



INSTITUTO GEOGRÁFICO

BOLETÍN DEL SERVICIO METEOROLÓGICO

1926

AÑO XXXIV

Núm. 26

OBSERVACIONES DEL EXTRANJERO

26 de Enero

Table with columns for stations (Estaciones), pressure (Presión), wind (Viento), temperature (Temperatura), and time (Tiempo). It lists data for various international locations including Europe, Scandinavia, the British Isles, Germany, Austria, Poland, Switzerland, and Africa.

RADIOGRAMAS TRANSMITIDOS DESDE BARCOS

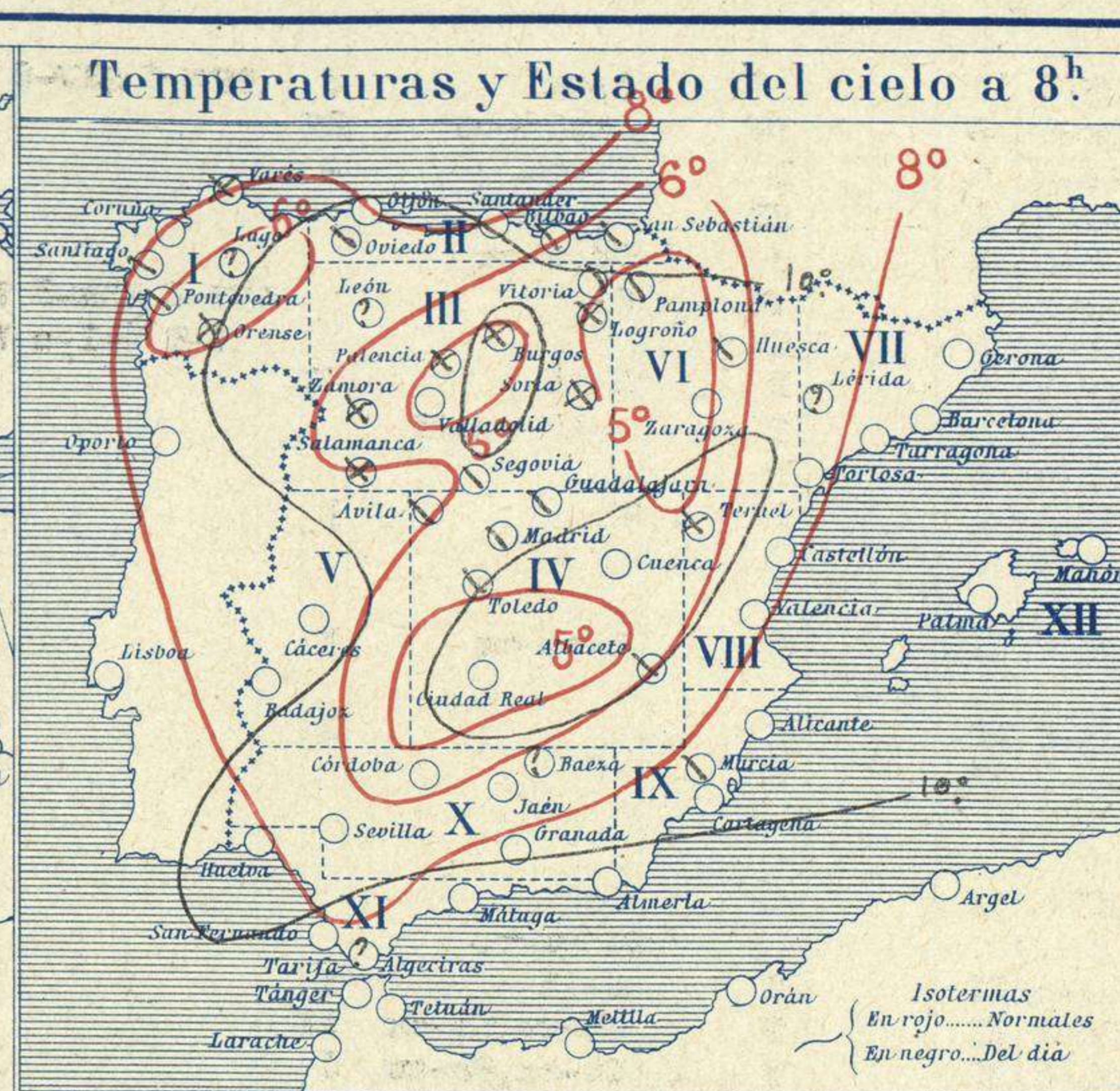
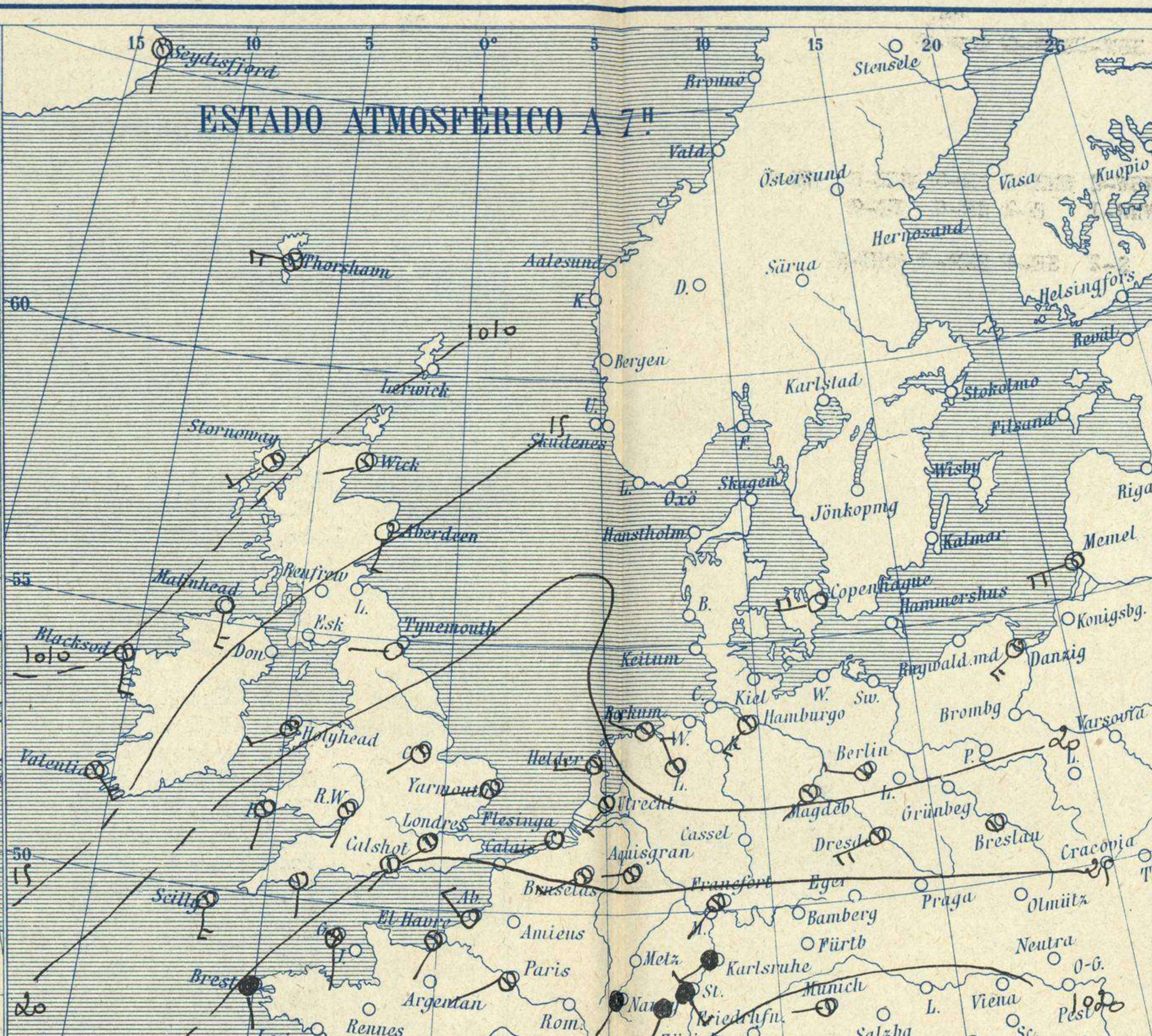
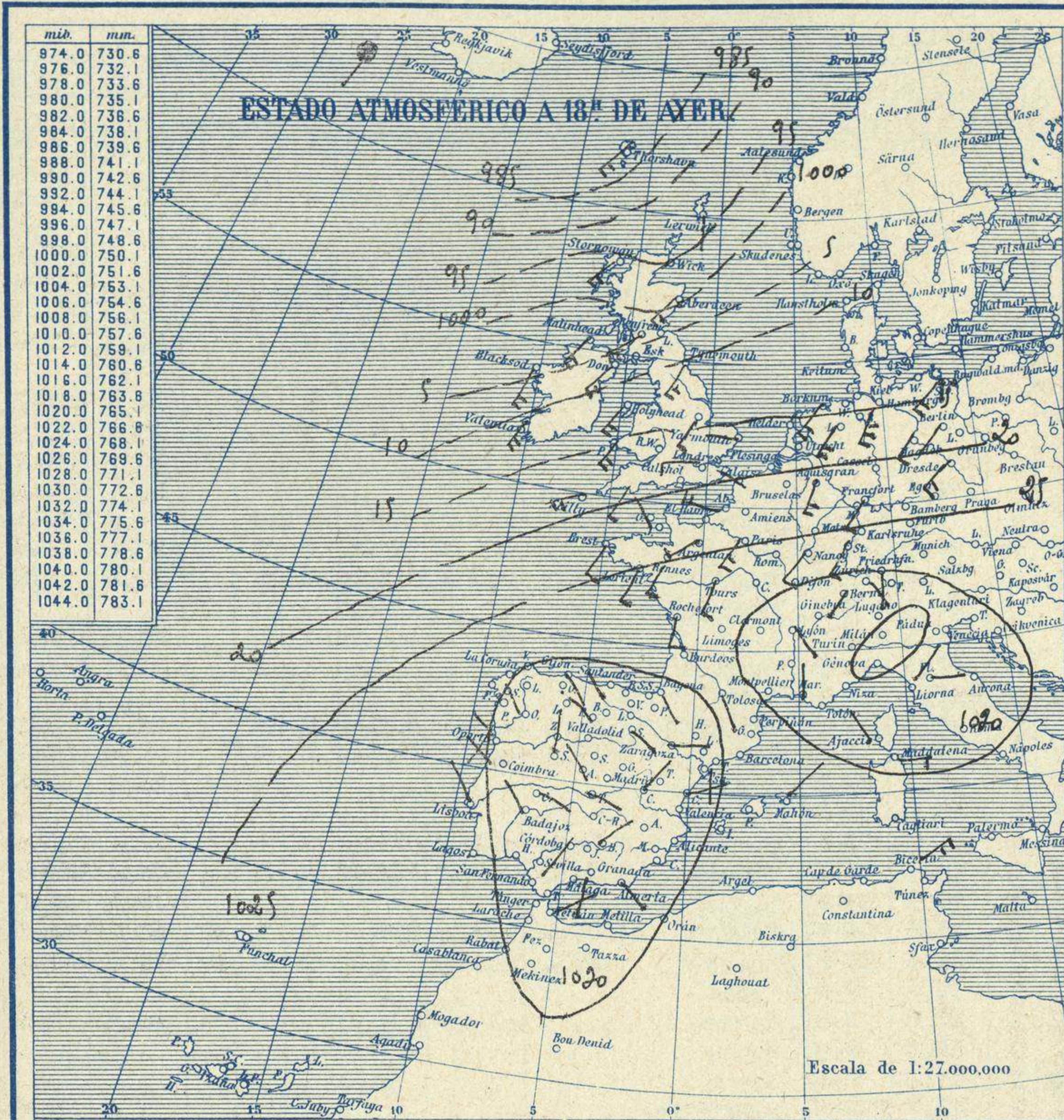


SERVICIO METEOROLÓGICO ESPAÑOL.

Boletín del *Martes* 26 de Enero de 1926

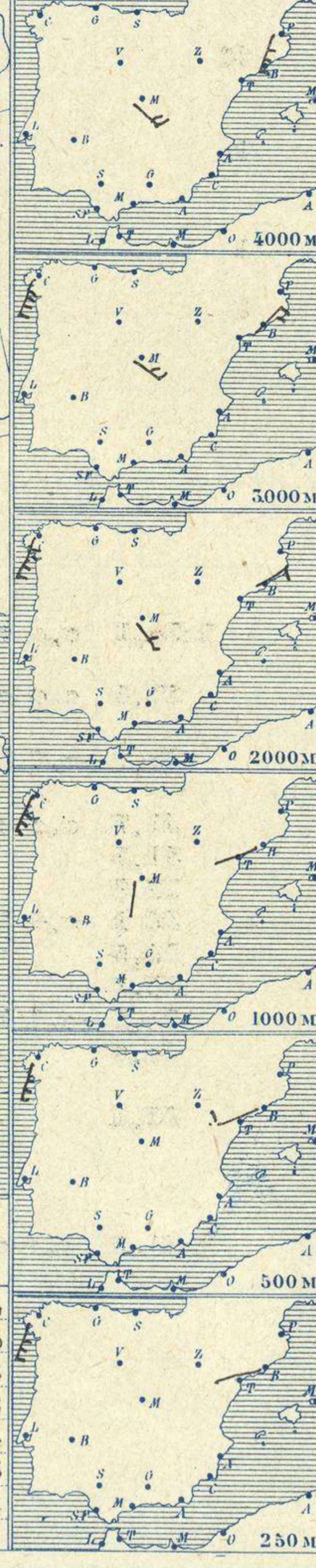
AÑO XXXIV.

Núm. 26



Estaciones	Temperaturas		Lluvia
	Máx.	Minim.	
La Coruña	15	10	
Santiago	14	8	
Pontevedra	16	5	
Lugo			
Orense	12	5	ip
Ojón	16	7	
Oviedo	15	7	
Santander	16	9	
Bilbao	15	8	
San Sebastián	18	8	
León			
Zamora	8	2	
Palencia			
Burgos	6	1	
Soria	15	0	
Valladolid	12	1	0,3
Salamanca	14	-1	
Ávila	12	1	
Segovia	12	1	
Madrid	12	3	
Toledo	15	1	
Guadalajara	14	2	
Cuenca	15	-2	
Ciudad-Real	14	1	
Albacete	15	-2	
Cáceres	14	5	
Badajoz	16	4	
Vitoria	16	2	ip
Logroño	15	2	
Pamplona			
Huesca	13	3	
Zaragoza	18	2	
Lérida			
Gerona	18	0	
Barcelona	16	7	
Tarragona	6	1	
Tortosa	17	3	
Teruel	13	-1	
Castellón	15	4	
Valencia	17	5	
Alicante	17	4	
Murcia	19	4	
Sevilla			
Córdoba	17	5	
Jaén	15	5	
Baeza			
Granada	16	3	
Huelva	20	6	
San Fernando	19	7	
Tarifa			
Algeciras			
Málaga			
Almería	17	9	
Palma	14	2	
Ibiza			
Mahón	13	7	
Las Palmas			
St. Cruz de T.			
Laguna			
Izania			
Tetúan	16	9	
Melilla	18	9	
Tánger			

Observaciones aerológicas

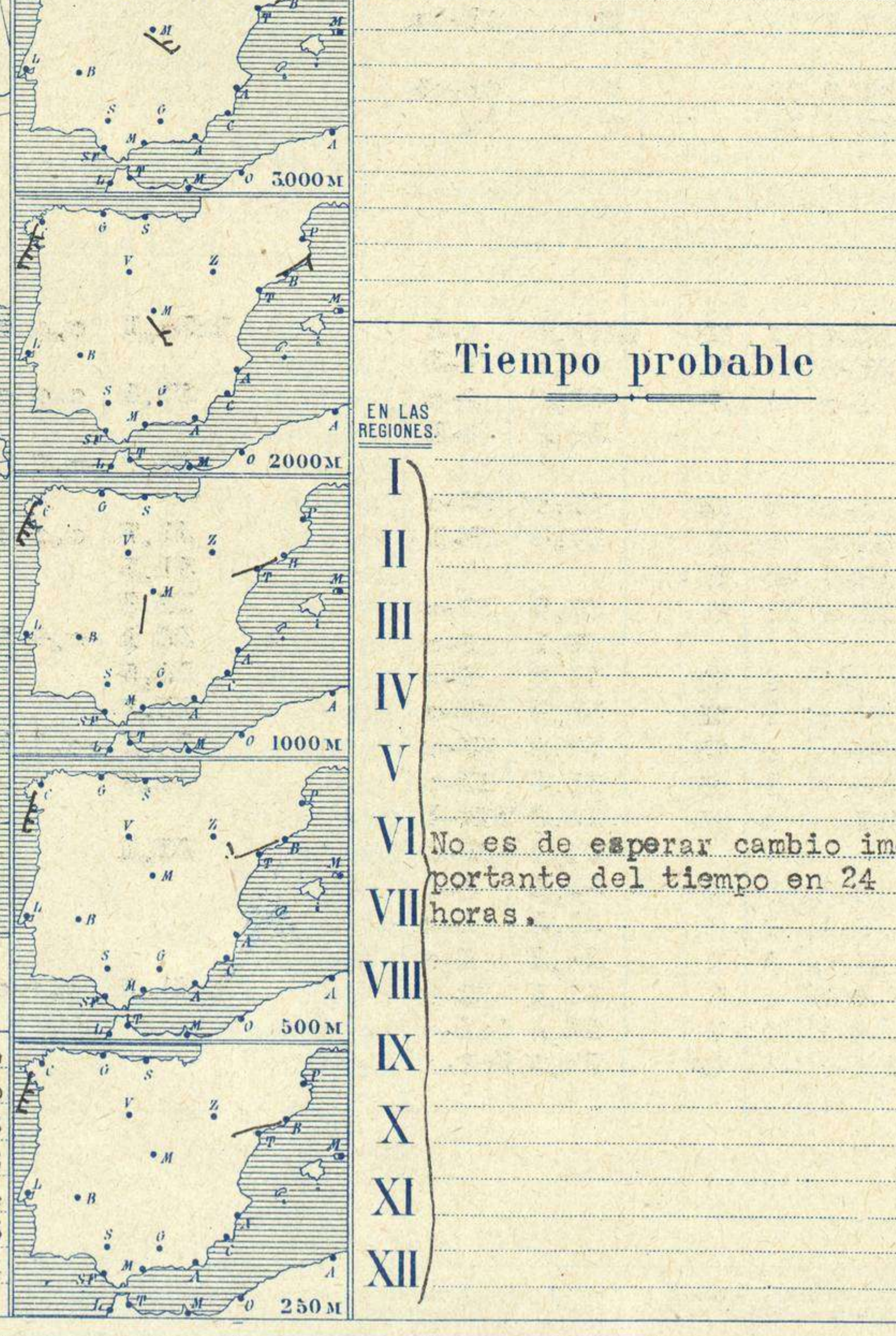
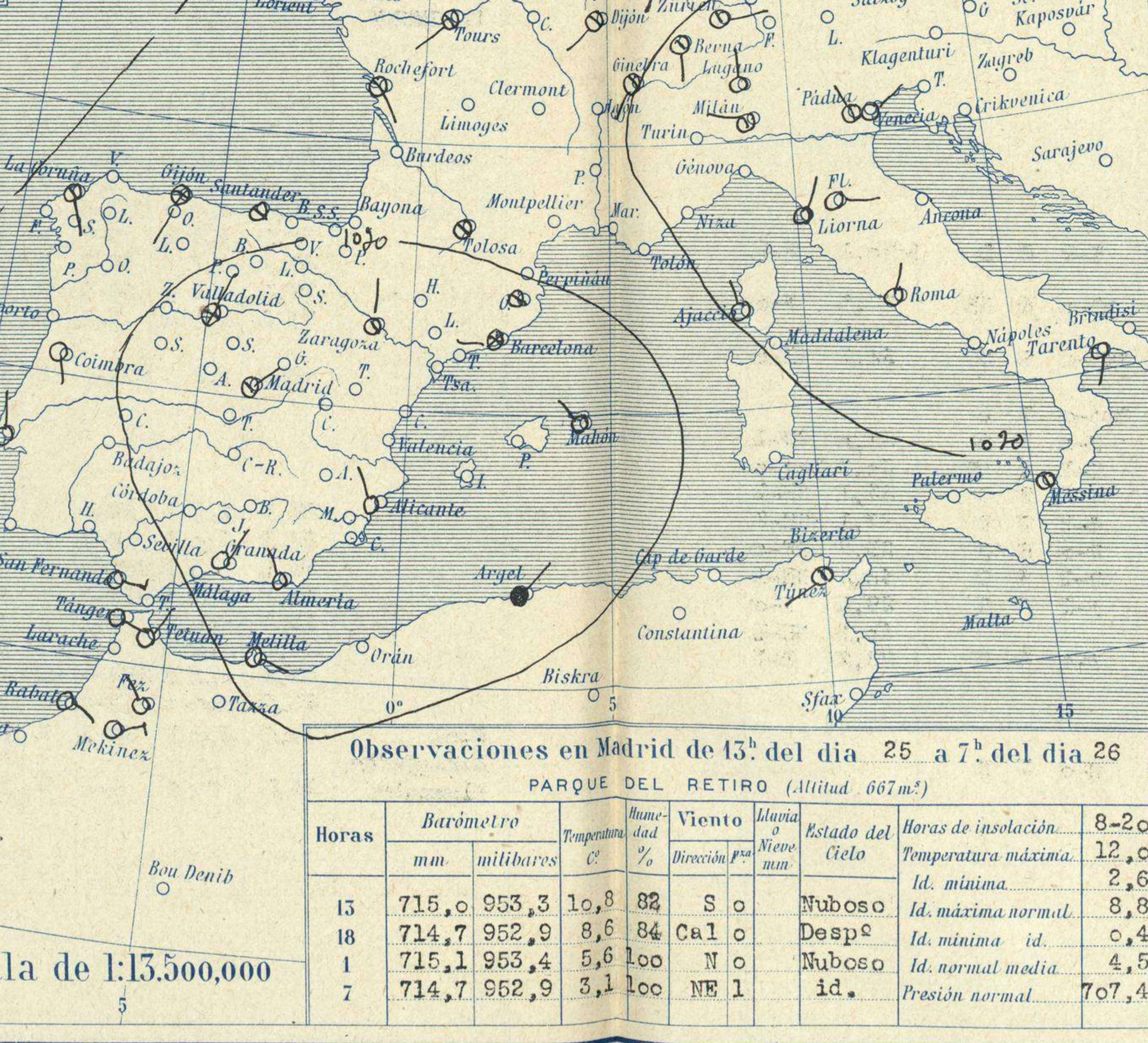
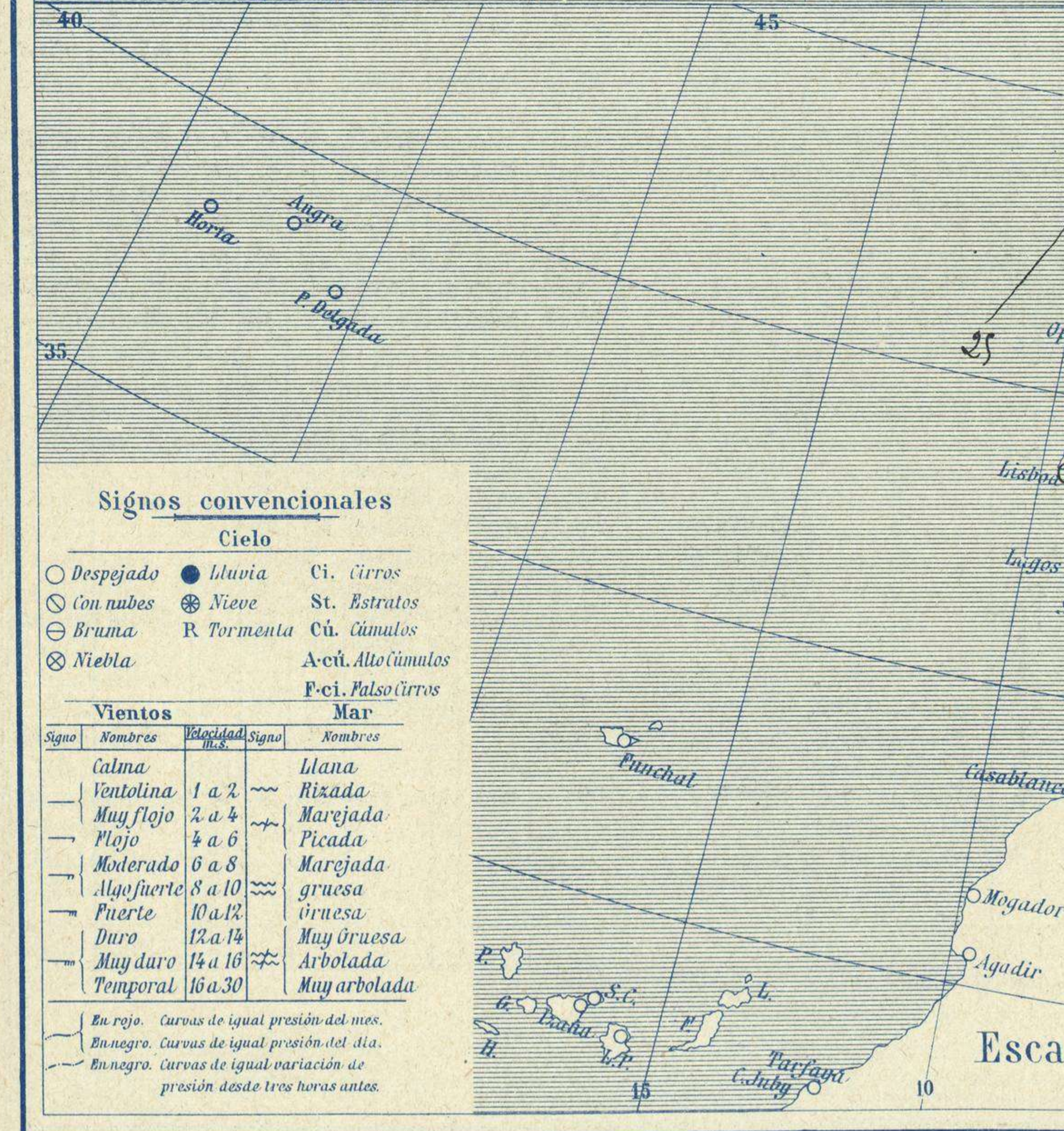


Estado General

Faltan muchos datos; persisten las presiones altas sobre el Sur de Europa, formando un anticiclón que presenta dos núcleos, uno en España y otro en Italia. El tiempo es bueno sobre el territorio español, observándose nieblas en las comarcas del NW.

Tiempo probable

No es de esperar cambio importante del tiempo en 24 horas.



Observaciones en Madrid de 13^h del día 25 a 7^h del día 26

PARQUE DEL RETIRO (Altitud 667 m^s)

Horas	Barómetro		Temperatura	Humedad	Viento	Lluvia o Nieve	Estado del Cielo	Horas de insolación	
	mm	milibares						8-20	Temperatura máxima
15	715,0	953,3	10,8	82	S 0	0	Nuboso	Id. mínima	12,0
18	714,7	952,9	8,6	84	Cal 0	0	Despej	Id. máxima normal	8,8
1	715,1	953,4	5,6	100	N 0	0	Nuboso	Id. mínima id.	0,4
7	714,7	952,9	3,1	100	NE 1	0	id.	Id. normal media	4,5
								Presión normal	707,4

Signos convencionales

Cielo

- Despejado
- Lluvia
- con nubes
- Bruma
- ⊗ Niebla
- Ci. Cirros
- St. Estratos
- Cú. Cúmulos
- A-cú. Alto Cúmulos
- F-ci. Palso Cirros

Vientos

Signo	Nombres	Velocidad	Signo	Nombres
—	Calma	0	—	Llana
—	Ventolina	1 a 2	—	Rixada
—	Muy flojo	2 a 4	—	Marejada
—	Flojo	4 a 6	—	Picada
—	Moderado	6 a 8	—	Marejada gruesa
—	Algo fuerte	8 a 10	—	Onnesa
—	Fuerte	10 a 12	—	Muy gruesa
—	Duro	12 a 14	—	Muy gruesa
—	Muy duro	14 a 16	—	Arbolada
—	Temporal	16 a 30	—	Muy arbolada

Mar

En rojo. Curvas de igual presión del mes.
En negro. Curvas de igual presión del día.
En negro. Curvas de igual variación de presión desde tres horas antes.

OBSERVACIONES DE ESPAÑA

ESTACIONES	PRESIÓN MILIBARES		VIENTO	TEMPERATURA	HUMEDAD	TIEMPO	NUBES	MAR	DIRECCIÓN Y FUERZA DEL VIENTO Á										
	á 0°	VARIACIÓN							OBSERVACIONES Á 7h.										
	N. M. G. N.	C.	D. y F.	C.	PRESENTE	PASADO	250	500	1000	2000	3000	4000	5000						
OBSERVACIONES Á 7h.													OBSERVACIONES Á 7h.						
La Coruña	24,9	-1,3	6	SSE-1	14	N	A-cu	5	SSW-6	SSW-8	SSW-9	SSW-9	SSW-9						
Gijón	26,2	-0,9	6	SSW-2	8	NB	St,Ci-cu	3											
Santander	26,9	-0,4	6	Cal-o	9	N	Fr-cu	4											
Valladolid	23,3	-0,4	5	NNE-o	2	NB													
Zaragoza	33,0	-0,4	5	N-o	2	?	Cu,A-cu												
Barcelona	30,3	-0,8	6	W-o	7	NB	Ci		WSW-2	WSW-3	WSW-2	ENE-3	NE-5	NNE-5	NE-6				
Tortosa	32,1	0,0	0	Cal-o	6	D			N-2	Cal-o	WNW-1	E-2	NE-5	NE-6					
Mahón	30,6	0,0	0	NW-1	9	D	A-st	5											
Madrid	33,8	0,1	4	NE-1	3	N	A-st-cu,Ci				S-2	SE-4	ESE-5	ESE-5					
Badajóz	30,1	-0,8	6	Cal-o	5	D													
Alicante	32,6	0,0	0	NNW-1	4	D	Cu	1											
Granada	32,2			NE-3	4	D													
Sevilla																			
Almería	32,7	0,5	1	NNW-2	11	D	B-st-cu	1											
Málaga																			
S.Fernando	26,2	-0,4	6	E-3	12	D		3											
Melilla	31,3	-0,1	6	ESE-2	13	D													
Larache																			
S ^a C.deTenerife																			
Izaña	27,9	0,3	4	NE-3	11	D	Cu												
OBSERVACIONES Á 18h de ayer.													OBSERVACIONES Á						
La Coruña	29,9	0,3	4	Cal-o	13	N	A-st	5											
Gijón	29,9	-0,3	5	SE-2	12	N	St-cu,Ci-cu	1											
Santander	30,2	-0,1	6	Cal-o	12	N	Ci-cu,Fr-cu	3											
Valladolid	33,4	-0,1	7	Cal-o	7	D	Ci												
Zaragoza	31,5	0,1	4	E-1	10	D	A-cu												
Barcelona	31,6	0,4	4	Cal-o	11	D													
Tortosa	32,1	0,0	0	SSW-2	12	D													
Mahón	29,7	0,5	4	NNE-2	11	D		5											
Madrid	33,5	0,0	0	Cal-o	9	D													
Badajóz	30,3	-0,1	6	Cal-o	14	D	Ci												
Alicante	32,2	1,2	1	Cal-o	12	D	Ci-cu	1											
Granada	31,0	-0,3	8	S-2	10	D													
Sevilla	28,5	0,0	4	NE-1	18	D													
Almería	32,8	0,4	1	ESE-2	14	D	Fr-cu	1											
Málaga																			
S.Fernando	27,4	1,1	4	ESE-4	15	D		3											
Melilla	13,2	0,0	0	ESE-2	15	NB	Ci-cu	3											
Larache																			
S ^a C.deTenerife	25,9	-0,4	6	NE-3	19	N	Cu-nb												
Izaña	27,9	0,1	4	ENE-4	14	D	Cu												

ESTACIONES	PRESIÓN MILIBARES		VIENTO	TEMPERATURA	TIEMPO	PRESIÓN MILIBARES	VIENTO	ESTACIONES	PRESIÓN MILIBARES		VIENTO	TEMPERATURA	TIEMPO	PRESIÓN MILIBARES	VIENTO												
	á 0°	VARIACIÓN							á 0°	VARIACIÓN																	
	N. M. G. N.	C.	D. y F.	C.	PRESENTE	PASADO	N. M. G. N.		C.	D. y F.	C.	PRESENTE	PASADO	N. M. G. N.	C.	D. y F.											
OBSERVACIONES Á 8h.							OBSERV. A 18h.							OBSERVACIONES Á 8h.							OBSERV. Á 18h.						
Vares	1022,7	-2,1	5	SW-4	12	NB	1017,5	W-2	Cáceres	1030,1	0,0	0	E-2	8	D	1030,1	E-2										
Finisterre	24,6	-3,5	5	SE-6	12	N	29,8	W-3	Vitoria																		
Santiago	24,9	1,3	1	S-o	9	N	29,8	S-o	Logroño	33,8	0,0	0	NE-o	6	NB	32,3	W-o										
Pontevedra							30,2	S-1	Pamplona																		
Lugo									Huesca	33,7	-0,7	5	NNW-o	8	N	33,7	SE-o										
Orense	29,4	-0,3	8	S-o	9	NB	31,0	NW-o	Lérida																		
Oviedo	25,7	0,0	0	SW-o	8	N	27,8	NE-1	Gerona	31,7	0,0	0	Cal-o	3	D												
Bilbao	23,7	0,2	4	SE-3	13	N			Tarragona	31,3			N-o	9	D	31,0	SW-1										
San Sebastián	27,8	-0,5	5	SE-o	11	N	29,8	SW-o	Teruel	33,9			N-1	0	NB	30,7	Cal-o										
León							35,1	S-o	Castellón	32,1	-0,4	6	W-1	9	D	33,1	NE-1										
Zamora	32,2	0,0	0	N-1	4	NB	31,9	E-o	Valencia	25,5			W-1	7	D	27,1	ESE-2										
Palencia	34,6	-0,7	8	NE-o	2	NB	33,9	NW-o	Murcia	32,7			W-o	6	N	29,9	SE-o										
Burgos	31,9	0,0	0	NNW-o	0	NB	32,6	NW-o	Córdoba	30,3	-0,3	8	NE-1	5	D	30,2	NE-1										
Soria	35,9	0,0	0	SSE-1	1	NB	30,3	SE-o	Jaén	30,6			S-3	7	D	29,5	N-o										
Salamanca	32,7	-0,4	7	WNW-o	0	NB	29,9	WNW-1	Baeza							30,1	NE-1										
Avila							31,1	NNW-o	Huelva	28,1			E-4	8	D	28,7	E-1										
Segovia	29,5	0,0	0	E-1	3	N	33,9	N-1	Tarifa																		
Toledo	33,3	0,1	4	E-1	2	N	31,3	E-o	Algeciras																		
Guadalajara	35,3	0,0	0	NE-o	3	N	30,2	S-o	Tánger																		
Cuenca	32,3	0,0	0	N-2	0	D	28,1	NE-1	Palma	31,5	0,0	0	N-o	3	D												
Ciudad Real	32,9	0,0	0	E-1	1	D	32,6	Cal-o	Las Palmas																		
Albacete	36,3	-0,1	7	Cal-o	-1	NB	32,3	Cal-o	Laguna																		

NOTICIAS

* Expresado en medias horas antes observación.
 .. D Despejado ó semidespejado.-N Nuboso ó cubierto.-NB Niebla ó brumas.-A Aguaceros.-ll Lloviznas.-LL Lluvias.-G Granizo (sin truenos).-An Aguaniève.-nv Nieve.-T Tormenta.
 D Despejado ó semidespejado.-N Nuboso.-NC Cubierto constantemente.-NB Niebla ó bruma.-A Aguaceros.-ll Llovizna.-nv Nieve ó aguaniève.-G Granizo (sin truenos).-T Tormenta.
 Sobre el nivel del mar.