



INSTITUTO GEOGRÁFICO

BOLETÍN DEL SERVICIO METEOROLÓGICO

AÑO XXXIV  
Núm. 22

1926

OBSERVACIONES DEL EXTRANJERO

22 de Enero

ESTACIONES	PRESIÓN MILIBARES		VIENTO		TEMPERATURA	TIEMPO		PRESIÓN MILIBARES		VIENTO		ESTACIONES	PRESIÓN		VIENTO		TEMPERATURA	TIEMPO		PRESIÓN MILIBARES		VIENTO						
	A O. N.M.G.N.		C	D. y F.		C.	***	****	A O. N.M.G.N.		C		D. y F.	C.	***	****		A O. N.M.G.N.		C	D. y F.	C.	***	****	A O. N.M.G.N.		C	D. y F.
	OBSERVACIONES A 7 <sup>h</sup>						PRESENTE	PASADO	OBSERVACIONES A 18 <sup>h</sup>						PRESENTE	PASADO		OBSERVACIONES A 7 <sup>h</sup>					PRESENTE	PASADO	OBSERVACIONES A 18 <sup>h</sup>			
EUROPA SEPTENTRIONAL	Bronnó							10,0,7	S-3			Calais	10,18,5	0,4	2	SW-2	-2	NB			10,09,7	E-5						
	Hernosánd											Maguncia	21,4	3,1	1	Cal-o	-5	N			10,1	Cal-o						
	Estocolmo											Abbeville	19,7	1,1	2	SSE-3	-3	NB										
	Karlstad											El Havre	19,3	0,3	4	SE-2	-1	N			07,1	ESE-3						
	Wisby											Paris	21,4	2,7	1	Cal-o	-3	NB			05,5	ESE-3						
	Utsire	?	0,7	4	SSW-6	4	NB	nv	10,9	SE-3		Estrasburgo	21,3	3,2	1	Cal-o	-4	NB			07,7	Cal-o						
	Lister											Argentan	20,5	1,9	1	Cal-o	-3	N			05,1	NE-2						
	Skagen											Romilly																
	Hansholm											Brest	16,3	-0,3	8	SSE-3	8	LL			11,4	N-3						
	Copenhague											Nancy	21,5	2,7	1	ENE-1	-3	NB			07,3	ENE-2						
ISLANDIA	Reykjavik	1015,9	0,0	0	SSE-1	-2	N	N	14,7	SSE-2	Lorient	18,9	0,3	4	S-2	6	N			10,2	NW-2							
	Westmannö	987,9	-2,7	8	E-9	3	NB	NB	01,5	E-8	Rennes	20,2	0,9	1	ESE-2	2	N											
	Seydisfjord	02,9	-2,7	5	NNW-2	1	D	nv	04,6	Cal-o	Dijón	20,5	2,7	1	NE-2	-2	N			05,4	Cal-o							
	Reykjavik	993,7	-1,3	6	E-4	2	N	N	05,3	E-3	Tours	21,4	1,7	1	ESE-2	0	NB											
	Thorshavn										Rochefort																	
	Lerwick	99,1	-2,0	5	S-2	6	N	N	01,7	S-2	Clermont-Fd.	20,7	3,3	1	Cal-o	2	N			06,6	Cal-o							
	Stornoway	99,2	-4,5	5	S-7	5	LL	LL	02,8	SW-3	Lyon	20,5	4,4	1	Cal-o	4	N			05,9	SSE-1							
	Aberdeen	1001,7	-3,0	5	S-4	5	N	N	06,0	SSW-2	Burdeos	22,3	2,1	1	Cal-o	0	D			06,6	WNW-1							
	Malin Head										Niza																	
	Renfrew	999,1	-3,5	5	S-4	5	LL	LL	07,1	ESE-2	Marignane	14,6	3,3	4	NW-5	5	D			08,5	N-o							
ISLAS BRITANICAS	Tynemouth	1007,1	-1,5	5	SW-3	1	N	N	08,2	SW-1	Tolosa	22,3	2,0	1	?-5	3	?			11,3	WNW-4							
	Blacksod-Point	994,0	0,0	0	S-6	10	N	LL	03,5	SW-4	Bayona									14,6	NW-9							
	Holyhead	1003,1	-4,0	5	SSE-7	6	LL	LL	08,8	S-4	Tolón																	
	Granwell	14,3	?	?	SSW-4	-1	N	N	12,0	S-1	Perpiñán	15,0	0,0	0	NW-8	8	D			09,9	NW-9							
	Yarmouth	17,8	0,5	1	S-4	2	N	N	11,8	SE-1	Ajaccio	04,5	1,3	4	NNW-5	6	N			07,8	Cal-o							
	Valentia										Oporto	26,3	0,0	0	Cal-o	9	N	N			25,3	WSW-1						
	Pembroque										Coimbra	27,3	0,0	0	NW-1	7	NB	LL			25,9	Cal-o						
	Ross-on-Wye	11,7	-1,5	5	S-4	3	LL	N	10,8	N-1	Lisboa	27,0	0,0	0	NW-2	12	N	N			26,3	WNW-2						
	Londres	17,2	0,0	0	SSW-3	1	N	N	11,0	E-4	Lagos																	
	Scilly	10,9	-1,0	5	SW-5	10	LL	N			Funchal																	
ALEMANIA Y AUSTRIA	Calshot	16,0	-0,5	8	S-4	4	N	N	10,9	ENE-3	Horta									20,0	SSW-5							
	Jersey	16,7	-0,5	6	S-5	5	N	N	09,6	S-4	Angra																	
	Borkum	20,1	2,0	4	S-1	-8	N	D	12,9	E-1	Punta Delgada																	
	Köln	22,7	5,3	4	SE-1	-7	N	N	14,3	ENE-1	Pádua	09,9	2,7	1	NNE-2	1	NB	NB			10,2	NNE-1						
	Hamburgo	21,4	1,3	4	NW-1	-8	NB	NB	12,5	Cal-o	Génova	10,6	2,7	1	N-8	1	N	nv										
	Swinemunde	16,9	2,0	1	?-1	-5	N	N	12,9	NE-1	Florenzia	05,4	2,0	1	E-2	2	N	LL			08,5	ENE-2						
	Memel										Ancona	05,0	0,0	0	NW-4	2	T	LL			11,5	S-1						
	Aquisgrán	19,8	1,3	1	S-2	0	NB	N	09,5	ENE-1	Liorna	05,4	4,0	1	N-1	2	LL	LL			06,2	ESE-2						
	Magdeburgo	22,1	2,7	1	N-1	-10	NB	NB	12,2	NE-1	Magdalena	01,9	-1,3	5	W-7	9	N	A			09,8	WNW-2						
	Berlin	20,7	2,0	1	Cal-o	-6	NB	N	12,3	ENE-1	Roma	02,1	0,7	4	W-3	7	LL	LL			09,0	Cal-o						
POLONIA	Dresde	19,7	2,7	1	NNW-2	-7	nv	nv	11,1	E-1	Tarento	05,1	-1,3	5	S-2	9	N	LL			12,5	E-2						
	Breslau	19,7	2,0	1	NW-2	-9	NB	NB	12,5	NE-1	Mesina	06,7	-0,7	5	SSW-1	11	LL	LL			12,3	SW-1						
	Francfort	20,9	2,7	1	Cal-o	-3	NB	NB	10,9	NNE-1	Venecia	10,1	2,0	1	ENE-8	2	N	N			09,8	NE-3						
	Karlsruhe	20,1	2,0	1	Cal-o	-4	N	D	07,8	NE-1	Turin	15,0	2,7	1	Cal-o	9	NB	NB			10,3	N-2						
	Munich	20,1	4,0	1	Cal-o	-4	N	N	10,1	NE-1	Praga																	
	Viena										Buda-Pest																	
	Danzig	13,3	2,7	1	NNW-3	-4	nv	nv	10,7	Cal-o	Malta																	
	Posen	18,6	2,0	1	NNW-3	-6	N	?			Rabat	25,4	-0,4	8	S-1	8	D											
	Varsovia	18,2	0,7	1	WSW-2	-8	D	nv			Agadir	20,7	0,8	4	SE-2	14	N											
	Cracovia	20,7	2,0	1	N-1	-8	N	N			Fez	26,1	0,0	0	S-1	5	D											
Lemberg	19,3	1,3	4	SSW-1	-8	N	N			BLANCO	25,9	0,0	0	?-1	12	D												
PAISES BAJOS	De Bild	20,2	1,3	4	SE-1	-2	NB	NB	11,5	ENE-2	LAGUNEZ	22,2	0,0	0	Cal-o	4	D											
	Le Helder	19,1	1,3	1	SE-1	-3	N	NB	12,5	ENE-3	BRABA	21,7	0,1	4	WNW-2	7	D											
	Flesinga	20,2	?	?	S-3	0	NB	?	11,0	E-3	Orán	26,6	1,3	4	WSW-2	8	D			23,9	WSW-2							
	Bruselas	20,1	1,3	4	S-3	-1	N	N			Argél	20,3	0,9	1	WNW-2	12	N											
	Zurich								09,5	WNW-1	Cap de Garde																	
	Berna								10,2	W-o	Túnez	11,5	-1,1	5	WSW-6	11	N											
	Ginebra	19,9	3,3	1	SW-o	0	nv	N	07,9	SE-o	Bizerfa																	
	Lugano	12,1	1,3	1	N-o	-4	N	N	09,8	N-o	Sfax	13,3	0,0	0	W-1	4	D											
	Kinn								11,7	E-5	Milan	01,4	2,7	1	Cal-o	-7	NB	nv			11,7	NE-2						
	Dombaas	17,0	-1,0	6	?	5	N	G	17,3	E-o	Zara	05,4	0,0	0	E-1	6	LL	LL			10,3	Cal-o						
Donaghadee								06,7	S-2																			
Plymouth	12,5	?	?	S-4	7	LL	LL	11,1	Cal-o																			
Wick	996,8	-4,0	8	S-5	5	N	N																					

RADIOGRAMAS TRANSMITIDOS DESDE BARCOS

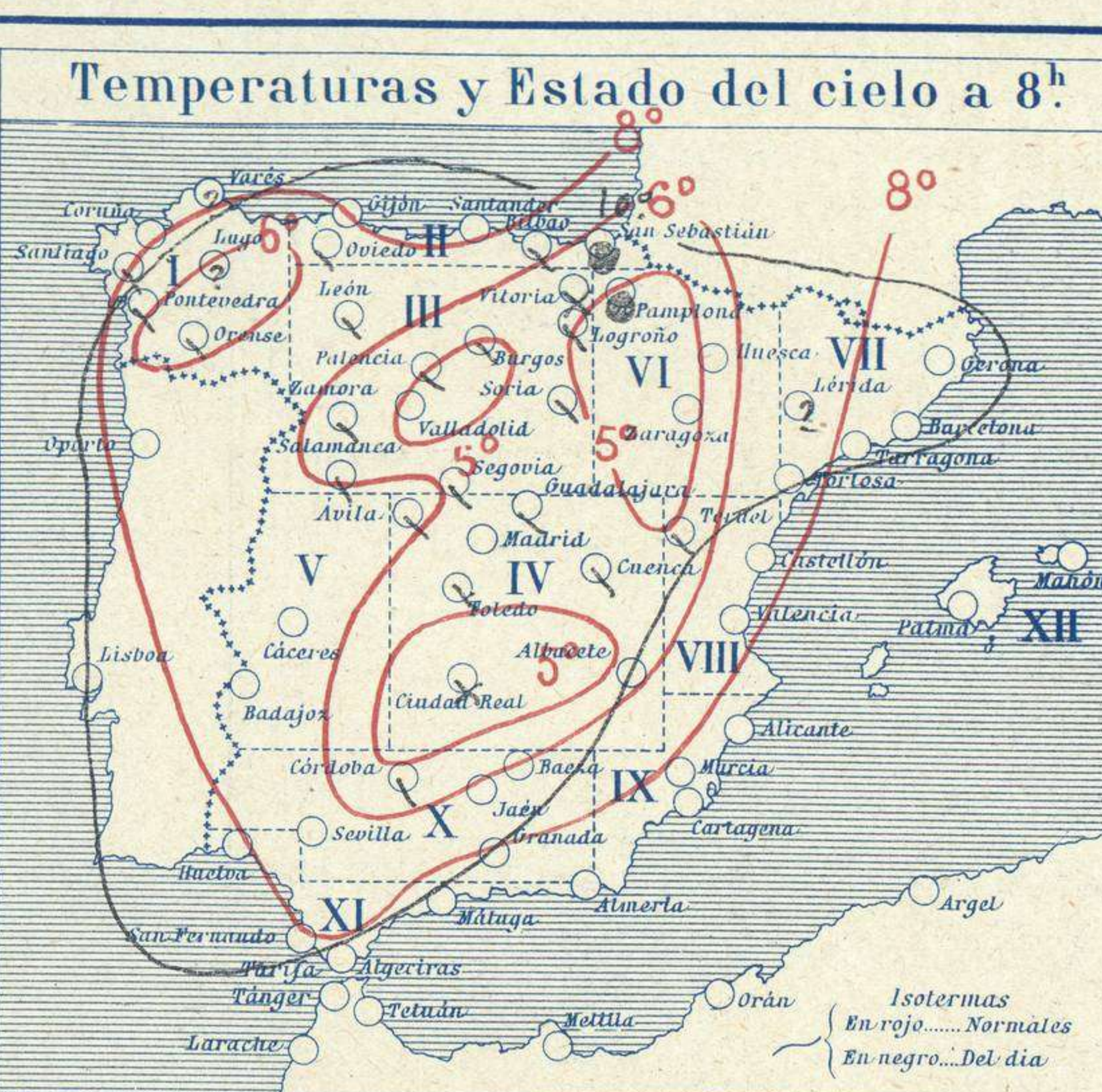
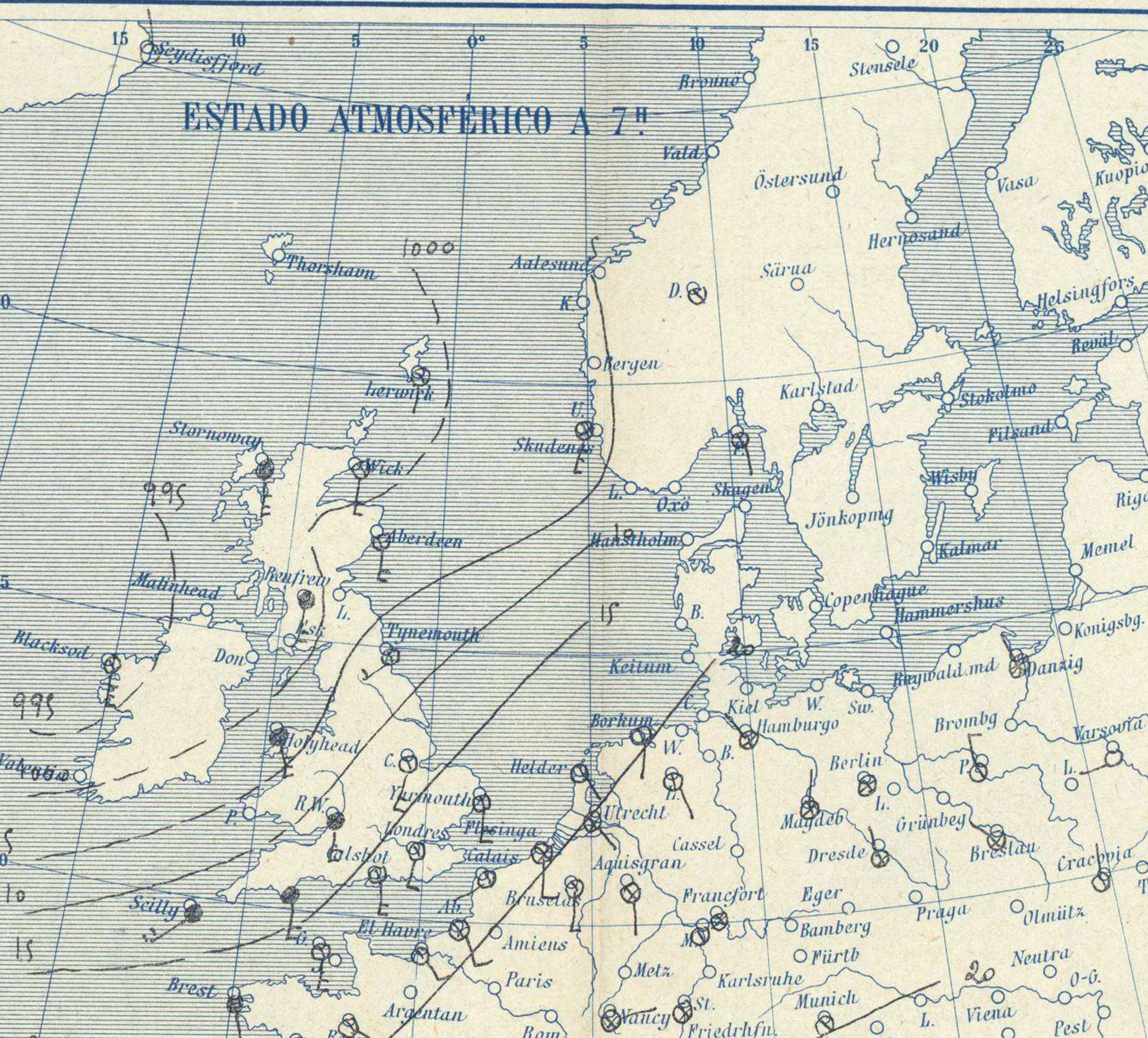
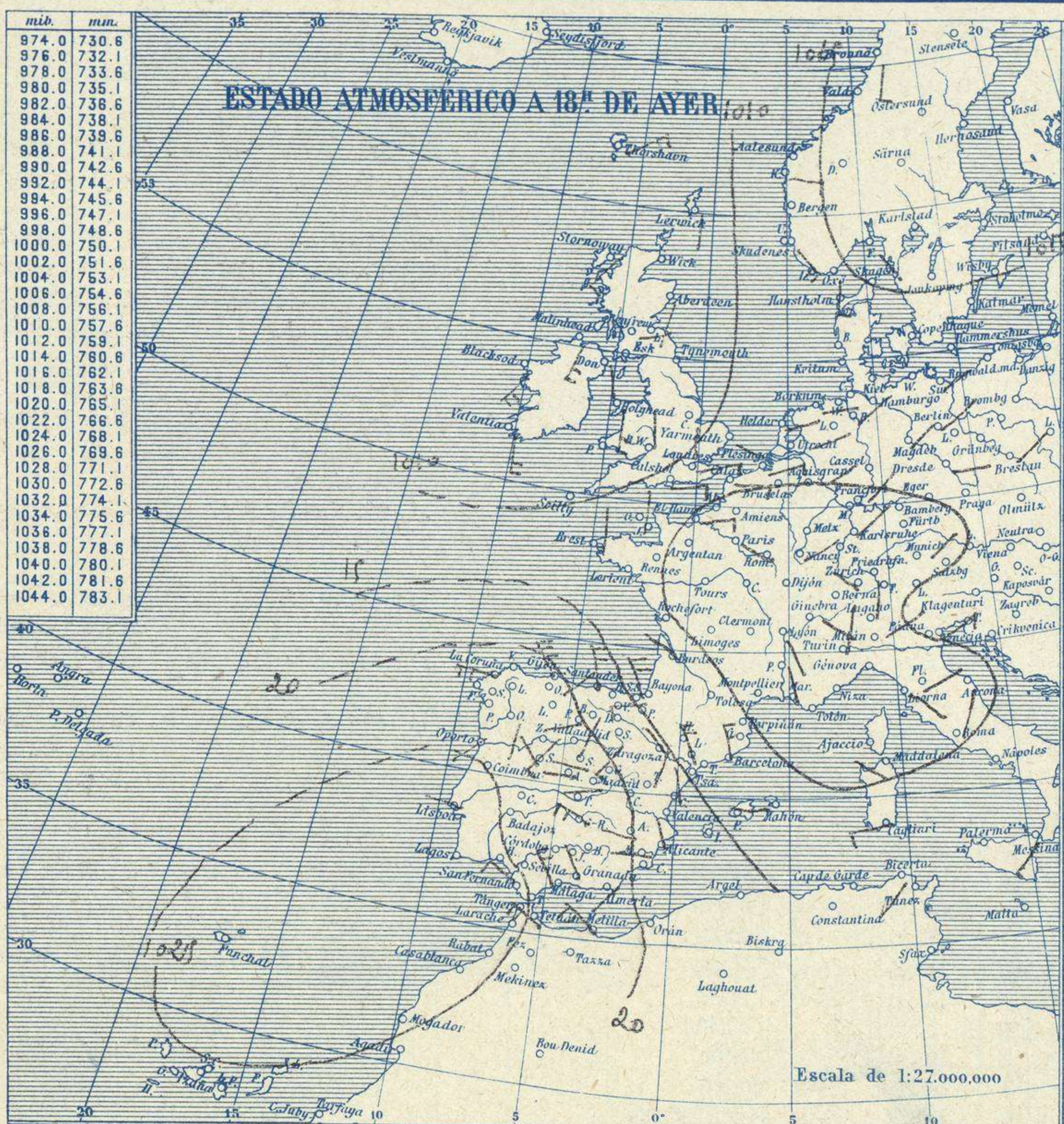


# SERVICIO METEOROLÓGICO ESPAÑOL.

## Boletín del *Viernes 22* de Enero de 1926

AÑO XXXIV.

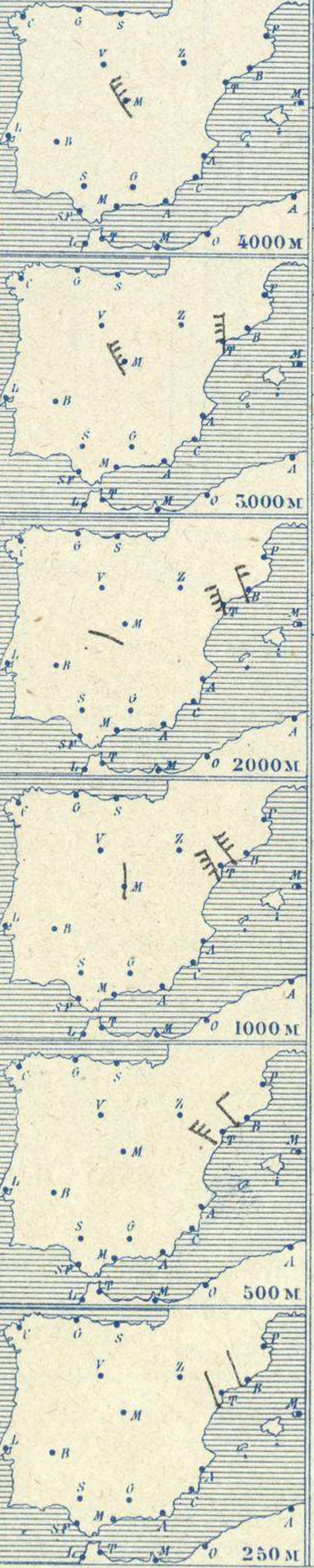
Núm. 22



### Temperaturas extrema y Lluvia

Estaciones	Temperaturas		Lluvia
	Máx.	Mínim.	
La Coruña	14	9	1
Santiago	12	8	3
Pontevedra	15	8	7
Lugo			
Orense	11	6	1
Oijón	14	10	2
Oviedo	13	8	1
Santander	14	10	9
Bilbao	12	6	15
San Sebastián	14	9	20
León	8	3	
Zamora	10	3	
Palencia	10	3	
Burgos	10	3	
Soria	8	2	
Valladolid	7	3	
Salamanca	10	3	
Ávila	8	2	
Segovia	5	2	
Madrid	5	2	
Toledo	10	5	
Guadalajara	12	5	
Cuenca	11	5	
Ciudad-Real	8	2	
Albacete	12	3	
Cáceres	11	3	
Badajoz	13	4	
Vitoria	14	6	
Logroño	9	5	13
Pamplona	13	6	1p
Huesca	10	2	22
Zaragoza	10	0	
Lérida	14	8	
Gerona	13	4	0,8
Barcelona	16	8	
Tarragona	16	11	
Tortosa	16	13	
Teruel	16	13	
Castellón	9	4	
Valencia	18	8	
Alicante	18	8	
Murcia	17	10	
Sevilla	18	7	
Córdoba	16	7	
Jaén	11	5	1p
Baeza	8	4	
Granada	8	4	
Huelva	15	4	
San Fernando	15	4	
Tarifa	14	9	
Algeciras	14	9	
Málaga	17	9	
Almería	19	10	
Palma	16	13	
Ibiza	16	13	
Mahón	15	8	1
Las Palmas	15	8	1
St. Cruz de T.	20	17	
Laguna	15	8	
Izabela	15	8	
Tetuán	15	8	
Melilla	16	13	
Tánger	16	13	

### Observaciones aerológicas



### Estado General

Al occidente de las islas Británicas se hallan las presiones débiles y las altas invaden la península Ibérica formando un anticiclón que se va definiendo cada vez mejor.

El tiempo de España, es bueno el cielo aparece nuboso y los vientos soplan flojos de dirección variable.

### Tiempo probable

h) Tiempo de ligeras lluvias.

ii) Tiempo de ligeras lluvias.

iii) Tiempo de ligeras lluvias.

iv) Tiempo de ligeras lluvias.

v) Tiempo de ligeras lluvias.

vi) Tiempo de ligeras lluvias.

vii) Vientos flojos de dirección variable y cielo algo nuboso o nebuloso.

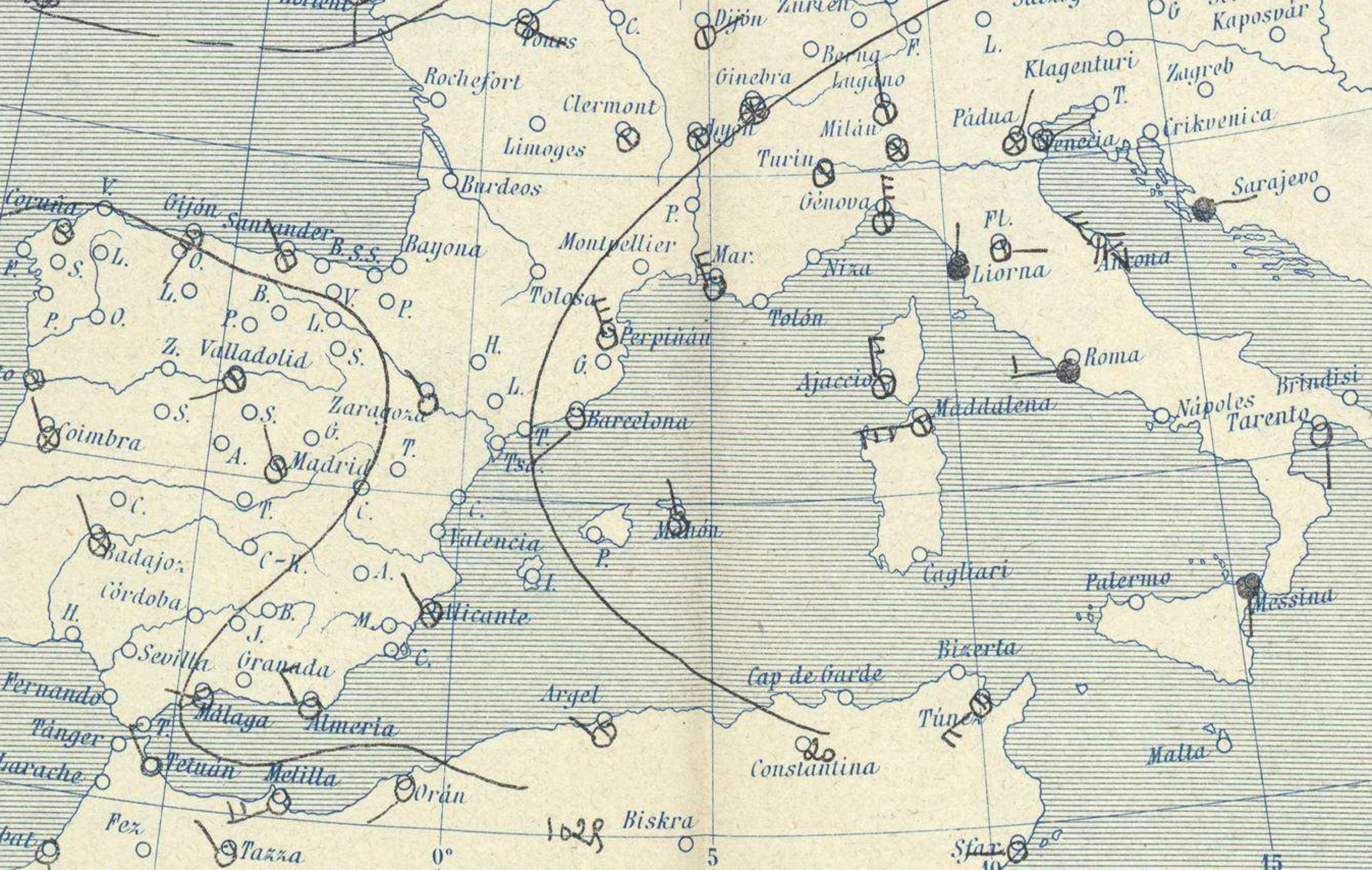
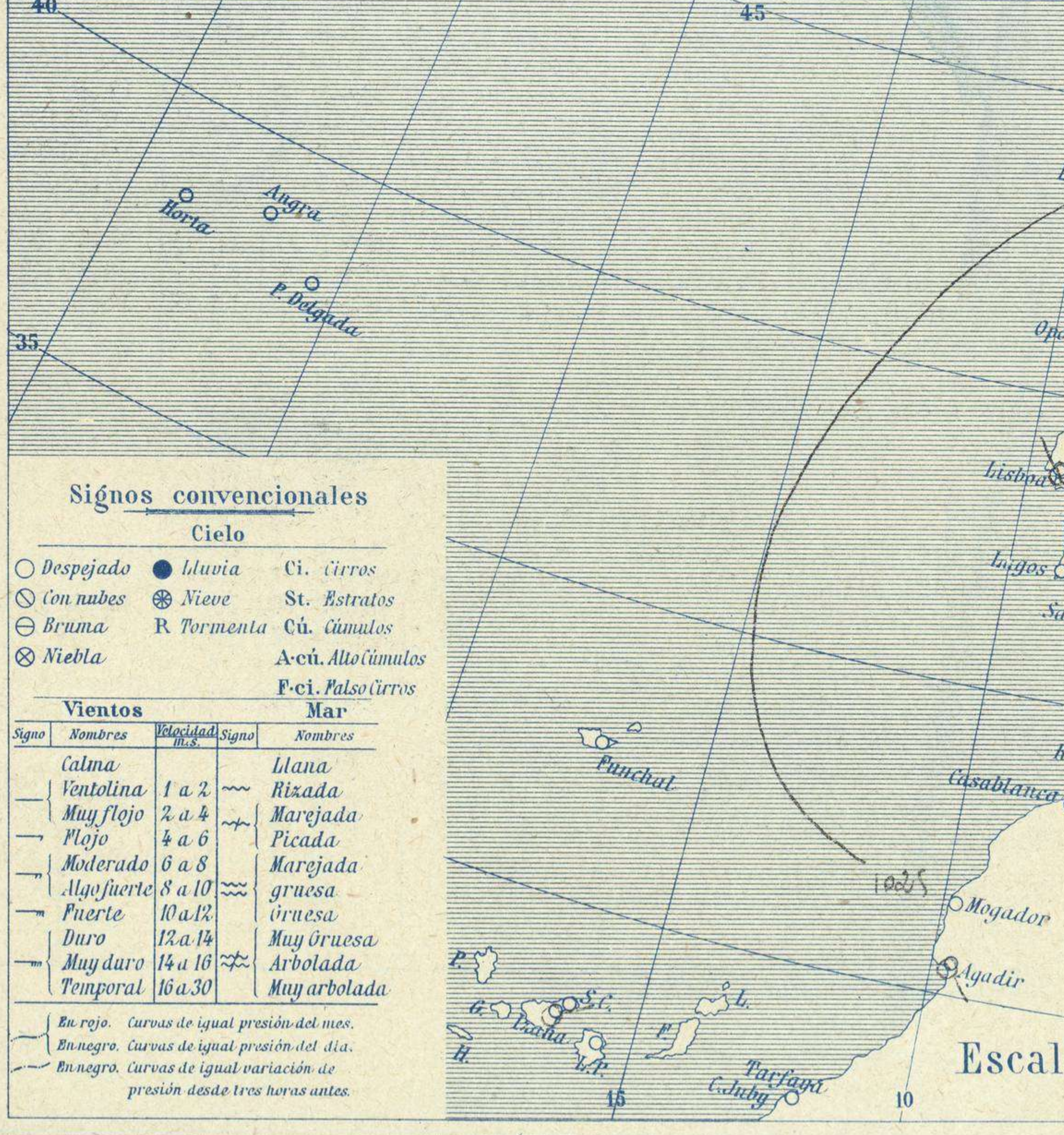
viii) Vientos flojos de dirección variable y cielo algo nuboso o nebuloso.

ix) Vientos flojos de dirección variable y cielo algo nuboso o nebuloso.

x) Vientos flojos de dirección variable y cielo algo nuboso o nebuloso.

xi) Vientos flojos de dirección variable y cielo algo nuboso o nebuloso.

xii) Vientos flojos de dirección variable y cielo algo nuboso o nebuloso.



### Observaciones en Madrid de 13. del día 21 a 7. del día 22

PARQUE DEL RETIRO (Altitud 667m.)

Horas	Barómetro		Temperatura		Viento	Estado del Cielo	Horas de insolación
	mm	milibar	°C	%			
13	705,8	941,1	9,4	57	NW 5	Nuboso	7-55
18	708,4	944,5	8,4	68	W 3	id.	Temperatura máxima. 10,2 Id. mínima. 5,2
1	709,4	945,8	6,3	93	W 1	id.	Id. máxima normal. 9,6 Id. mínima id. 1,4
7	709,9	946,5	5,8	95	NNW 2	id.	Id. normal media. 5,5 Presión normal. 707,4

### Signos convencionales

Cielo	
○ Despejado	● Lluvia
○ con nubes	⊙ Nieve
○ Bruma	R Tormenta
⊙ Niebla	Acú. Alto cúmulos
	P-ci. Pseudo cirros

Vientos	
Signo	Nombres
—	Calma
—	Ventolina
—	Muy flojo
—	Flojo
—	Moderado
—	Algo fuerte
—	Fuerte
—	Duro
—	Muy duro
—	Temporal

En rojo. Curvas de igual presión del mes.  
En negro. Curvas de igual presión del día.  
En negro. Curvas de igual variación de presión desde tres horas antes.

# OBSERVACIONES DE ESPAÑA

ESTACIONES	PRESIÓN MILIBARES			VIENTO D. y F.	TEMPE- RATURA C.	HUMEDAD % C.	TIEMPO * * * * * PRESENTE PASADO	NUBES	MAR	DIRECCIÓN Y FUERZA DEL VIENTO Á							
	á O. N. M. G. N.		VARIACIÓN							C.	250	500	1000	2000	3000	4000	5000
	OBSERVACIONES Á 7 <sup>h</sup>																
La Coruña	1025,0	0,0	0	Cal-c	11		N	Nb	5								
Gijón	24,2	0,8	4	SW-2	10		N	Nb	2?								
Santander	24,2	1,5	1	W-2	10		N	Cu-nb	4								
Valladolid	27,8	1,1	4	WSW-2	4		N	Cu,Ci									
Zaragoza	21,5	1,7	1	WNW-3	8		D	Ci									
Barcelona	15,7	2,5	1	SE-2	9		D	Fr-cu,Ci		NNW-1	NW-3	NW-6	NNW-4				
Tortosa	17,1	3,3	4	NW-4	14		D			NNW-2	WNW-6	NNW-9	NNW-9	N-9			
Mahón	16,5	1,3	1	N-4	11		N	A-cu	4?								
Madrid	25,9	0,8	4	NNW-2	6		N	Fr-cu,A-cu			N-2	W-1	NNW-9	NNW-9			
Badajóz	21,8	0,1	6	NW-2	7		NB										
Alicante	21,0	1,7	3	NW-5	13		N	Cu,Ci	3								
Granada																	
Sevilla																	
Almería	23,7	1,7	1	WNW-3	11		D	Ci	2								
Málaga	23,8	0,3	1	W-4	12		D		1								
S.Fernando																	
Melilla	25,0	0,6	4	WSW-4	13		D	Cu	2								
Larache																	
S <sup>ta</sup> C. de Tenerife	22,7	0,4	4	ENE-2	17		N	Cu-nb	2								
Izaña	25,0	0,5	4	NW-3	10		D										
OBSERVACIONES Á 18 <sup>h</sup>											OBSERVACIONES Á						
La Coruña	25,1	1,3	2	W-4	12		LL	Fr-cu	4								
Gijón	20,8	2,9	1	WNW-7	10		ll	Nb	3								
Santander	18,5	2,1	1	NW-6	11		LL	Cu	6								
Valladolid	23,1	1,3	1	SSW-4	7		N	Cu,Ci									
Zaragoza	16,2	0,7	4	WNW-2	12		N	Cu-nb									
Barcelona	10,5	0,0	4	NW-4	13		D	Fr-cu,Ci									
Tortosa	14,1	0,0	0	WNW-3	15		N										
Mahón	11,9	1,3	1	W-1	11		N	A-st	4								
Madrid	22,9	3,1	1	W-3	8		N	St-cu									
Badajóz	25,9	1,5	4	NW-2	12		N	Cu-nb,A-st									
Alicante	18,1	2,0	1	NNW-1	14		D	Ci	3								
Granada	25,3	1,1	4	NW-1	7		D										
Sevilla																	
Almería	20,5	0,8	3	SW-2	14		D		1								
Málaga	18,2	1,2	2	WNW-4	14		D	Cu,Ci	1								
S.Fernando	25,9	0,7	4	WNW-3	14		D		4								
Melilla	23,1	2,0	4	WNW-4	14		D	St-cu	3								
Larache																	
S <sup>ta</sup> C. de Tenerife	23,1	0,0	4	ENE-3	19		N	Cu	2								
Izaña	24,7	1,7	2	WNW-4	13			Cu									

ESTACIONES	PRESIÓN MILIBARES			VIENTO D. y F.	TEMPE- RATURA C.	TIEMPO * * * * * PRESENTE PASADO	PRESIÓN MILIBARES	VIENTO D. y F.	ESTACIONES	PRESIÓN MILIBARES			VIENTO D. y F.	TEMPE- RATURA C.	TIEMPO * * * * * PRESENTE PASADO	PRESIÓN MILIBARES	VIENTO D. y F.					
	á O. N. M. G. N.		VARIACIÓN							C.	á O. N. M. G. N.	D. y F.						á O. N. M. G. N.	VARIACIÓN	C.	á O. N. M. G. N.	D. y F.
	OBSERVACIONES Á 8 <sup>h</sup>																					
Vares									Cáceres	1027,3	0,1	4	N-1	6	D	1024,3	W-1					
Finisterre	1025,4	0,0	0	NW-3	12	NB	1023,5	NW-5	Vitoria	23,0	2,7	1	W-1	7	NB	16,3	SW-1					
Santiago	25,0	0,0	0	W-0	8	N	24,1	W-0	Logroño	25,3	0,0	0	W-1	8	N	18,2	W-2					
Pontevedra	27,0	0,1	1	SE-1	10	N	24,1	SW-1	Pamplona	23,7	1,9	1	Cal-c	7	LL							
Lugo									Huesca	21,7	1,3	1	W-6	6	D	18,9	NW-4					
Orense	27,9	0,7	1	ENE-1	10	N	24,6	S-0	Lérida													
Oviedo	23,7	0,0	0	SW-1	9	N	13,3	NE-1	Gerona	16,6	2,3	1	S-1	6	D	09,9	S-1					
Bilbao	20,6	0,3	2	NW-6	11	N			Tarragona	17,9			NW-5	12	D	12,9	NW-3					
San Sebastián	23,9	1,2	1	NW-0	10	LL	16,6	W-3	Teruel	22,2			N-3	5	N	16,0	N-2					
León	28,9			N-1	3	N	22,2	W-6	Castellón	19,8	1,3	4	W-1	13	D	16,2	NW-1					
Zamora	26,5	1,3	1	W-1	5	N	21,8	SW-6	Valencia	21,9			W-1	11	D							
Palencia	26,9	1,9	1	WNW-0	4	N	21,7	W-3	Murcia	22,7			NW-0	13	D	18,2	W-2					
Burgos	24,5	1,6	1	SW-1	4	N	16,9	WSW-4	Córdoba	27,7	0,3	4	NE-1	6	N	25,0	NE-1					
Soria	25,3	1,3	1	W-5	3	N	18,5	SW-5	Jaén	26,5	0,0	0	W-0	6	D	24,3	SW-2					
Salamanca	27,8	0,8	1	NW-0	4	N	23,8	NW-2	Baeza	28,6	0,0	0	NW-1	6	D	24,3	SE-1					
Avila	27,4			WNW-2	3	N	22,3	WNW-4	Huelva	25,2			NE-1	7	D	25,4	N-4					
Segovia	27,3	0,0	0	W-1	4	N	24,8	W-1	Tarifa	24,5	0,0	0	NW-4	10	D	24,3	NW-5					
Toledo	27,5	0,7	1	E-0	5	N	22,6	SW-1	Algeciras													
Guadalajara	25,4	1,3	4	E-0	6	N	19,5	NW-2	Tánger													
Cuenca	20,5	0,0	0	W-1	3	N	19,3	NW-2	Palma	17,1	2,7	1	N-2	13	D	12,7	NNW-1					
Ciudad Real	28,9	0,7	2	NW-2	4	NB	23,1	NW-5	Las Palmas													
Albacete	29,1	1,6	1	WSW-1	3	D	21,8	W-3	Laguna													

**NOTICIAS**

\* Expresado en medias horas antes observación.  
 \*\* D Despejado ó semidespejado - N Nuboso ó cubierto - NB Niebla ó brumas - A Aguaceros - ll Lloviznas - LL Llavias - G Granizo (sin truenos) - An Aguanieve - nv Nieve - T Tormenta.  
 \*\*\* D Despejado ó semidespejado - N Nuboso - NC Cubierto constantemente - NB Niebla ó bruma - A Aguaceros - ll Llovizna - nv Nieve ó aguanieve - G Granizo (sin truenos) - T Tormenta.  
 \*\*\*\* Sobre el nivel del mar.