



INSTITUTO GEOGRÁFICO

BOLETÍN DEL SERVICIO METEOROLÓGICO

1926

AÑO XXXIV  
Núm. 9

OBSERVACIONES DEL EXTRANJERO

9 de Enero

Table with columns for ESTACIONES, PREJIÓN MILIBARES, VIENTO, TEMPERATURA, TIEMPO, and OBSERVACIONES. It lists data for various international stations including Bronnó, Estocolmo, París, and others, categorized by region like EUROPA SEPTENTRIONAL, ISLANDIA, ISLAS BRITÁNICAS, etc.

RADIOGRAMAS TRANSMITIDOS DESDE BARCOS

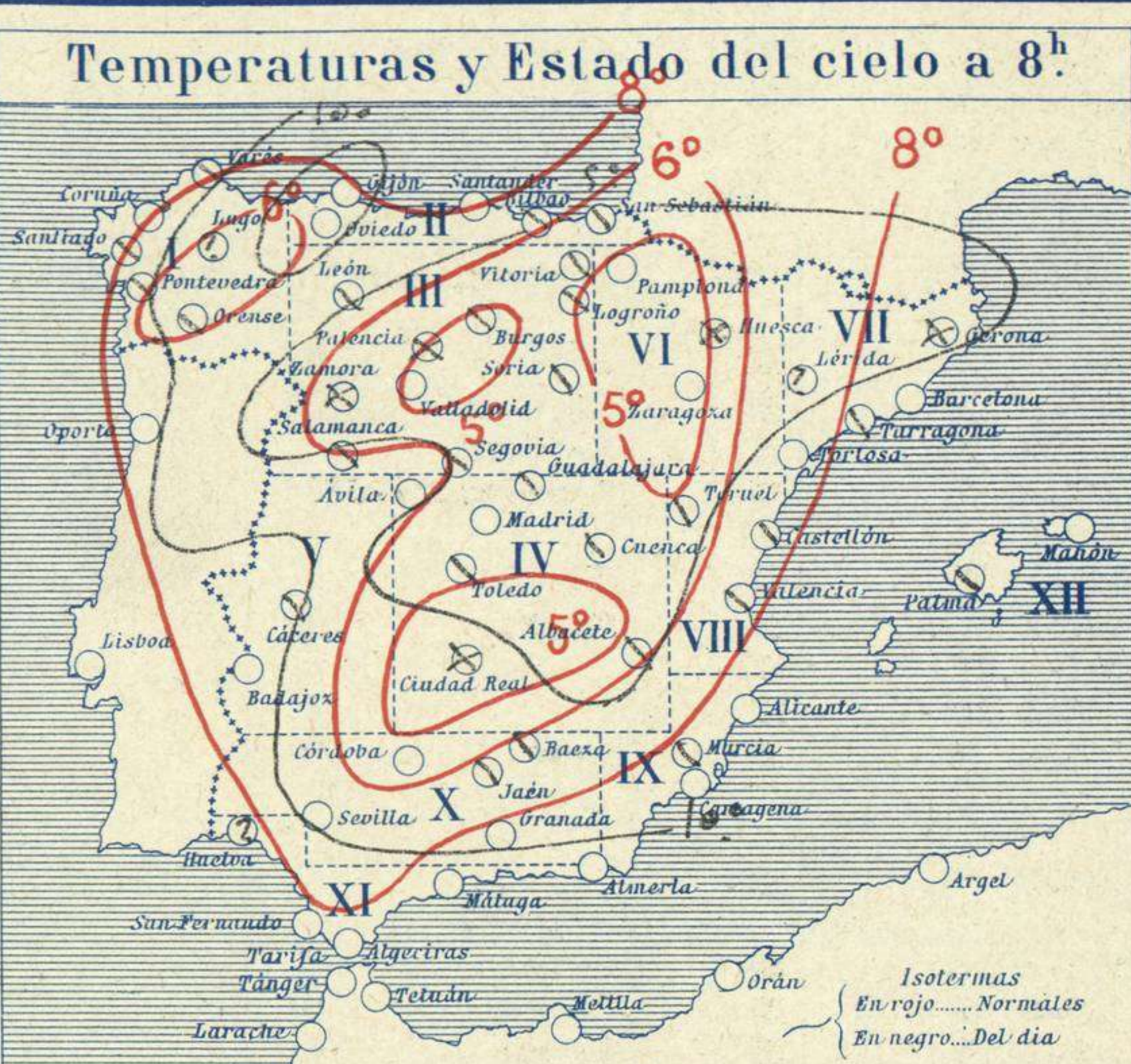
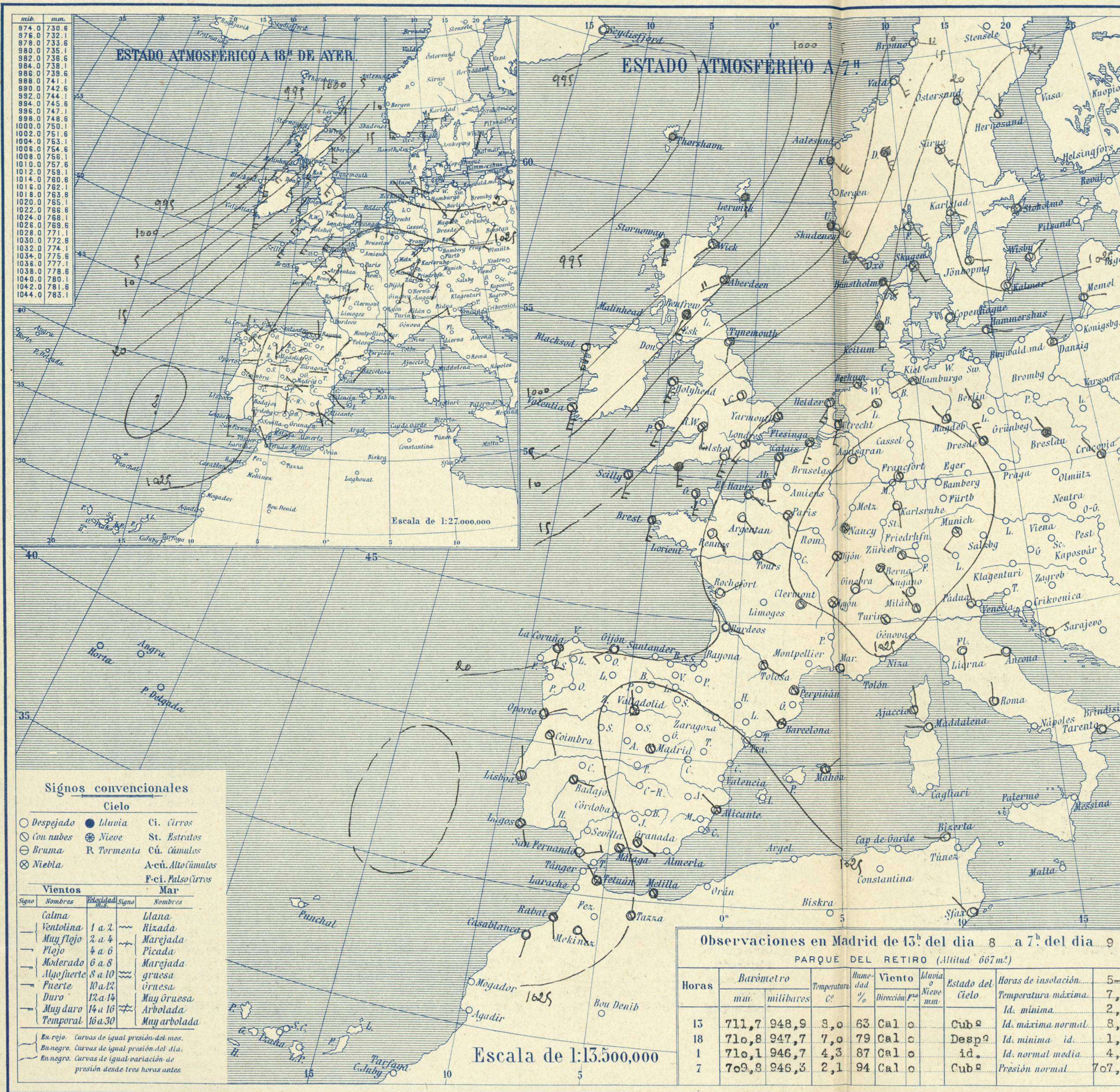


# SERVICIO METEOROLÓGICO ESPAÑOL.

Boletín del *Sábado 9* de Enero de 1926

AÑO XXXIV.

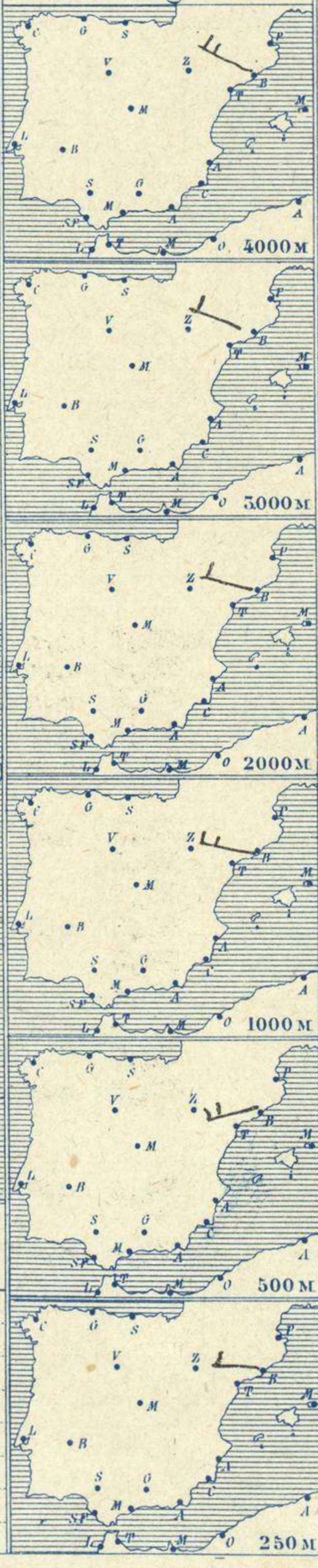
Núm.º 9



**Temperaturas extrema y Lluvia**

Estaciones	Temperaturas		Lluvia mm.
	Máx.	Mínim.	
La Coruña	12	7	
Santiago	12	7	
Pontevedra	12	2	
Lugo			
Orense	11	4	
Oijón	12	3	
Oviedo	11	2	
Santander	15	6	
Bilbao	14	6	
San Sebastián	14	7	
León	6	1	
Zamora	7	-3	
Palencia	2	-2	
Burgos	7	-3	
Soria	11	-2	
Valladolid	2	-1	
Salamanca	4	-2	
Ávila	9	-1	
Segovia	7	-3	
Madrid	7	2	
Toledo	11	0	
Guadalajara	12	1	
Cuenca	16	-2	
Ciudad-Real	13	0	
Albacete	16	3	
Cáceres	13	5	
Badajoz	16	4	
Vitoria	7	-2	0,3
Logroño	10	1	
Pamplona	11	-1	
Huesca	3	-2	
Zaragoza			
Lérida			
Gerona	14	-1	
Barcelona	16	7	
Tarragona			
Tortosa			
Teruel	11	-3	
Castellón	14	7	
Valencia	14	5	
Alicante	17	5	
Murcia	13	5	
Sevilla	20	6	
Córdoba	14	4	
Jaén	16	8	
Baeza	17	3	
Granada	17	3	
Huelva			
San Fernando			
Tarifa			
Algeciras			
Málaga	17	11	
Almería	19	9	
Palma	14	3	
Ibiza			
Mahón	13	7	
Las Palmas			
St. Cruz de T.			
Laguna			
Izaña			
Tetuán	15	6	
Melilla			
Tánger			

**Observaciones aerológicas**



**Estado General**

Las presiones débiles del atlántico permanecen casi estacionadas hoy por lo cual aun persistiendo la inestabilidad del buen tiempo de España no se acentúa.

Las presiones altas forman varios núcleos situados todos ellos en el continente.

**Tiempo probable**

EN LAS REGIONES.

I  
II  
III  
IV  
V  
VI Vientos flojos de dirección variable y buen tiempo de poca estabilidad.  
VII  
VIII  
IX  
X  
XI  
XII

**Observaciones en Madrid de 13<sup>h</sup> del día 8 a 7<sup>h</sup> del día 9**

PARQUE DEL RETIRO (Altitud 667m.º)

Horas	Barómetro		Temperatura Cº	Humedad %	Viento Dirección y fuerza	Lluvia mm.	Estado del Cielo	Horas de insolación	Temperatura máxima	Id. mínima	Id. máxima normal	Id. mínima id.	Id. normal media	Presión normal
	mm.	milibares												
13	711,7	948,9	3,0	63	Cal o		Cubº	5,5	7,2	2,0	8,4	1,1	4,7	707,4
18	710,8	947,7	7,0	79	Cal o		Despº		7,2	2,0	8,4	1,1	4,7	707,4
1	710,1	946,7	4,3	87	Cal o		id.		7,2	2,0	8,4	1,1	4,7	707,4
7	709,3	946,3	2,1	94	Cal o		Cubº		7,2	2,0	8,4	1,1	4,7	707,4

**Signos convencionales**

**Cielo**

○ Despejado ● Lluvia Ci. Cirros  
 ⊙ Con nubes ⊛ Nieve St. Estratos  
 ⊕ Bruma R Tormenta Cú. Cúmulos  
 ⊗ Niebla Acú. Alto cúmulos

**Vientos**

Signo	Nombre	Velocidad mgs.	Signo	Nombre
—	Calma	1 a 2	—	Llana
—	Ventolina	2 a 4	—	Rizada
—	Muy flojo	4 a 6	—	Marejada
—	Flojo	6 a 8	—	Picada
—	Moderado	8 a 10	—	Marejada gruesa
—	Algo fuerte	10 a 12	—	Gruesa
—	Fuerte	12 a 14	—	Muy gruesa
—	Duro	14 a 16	—	Arbolada
—	Muy duro	16 a 30	—	Muy arbolada

En rojo. Curvas de igual presión del mes.  
 En negro. Curvas de igual presión del día.  
 En negro. Curvas de igual variación de presión desde tres horas antes.

**Observaciones aerológicas**

4000 M  
5000 M  
2000 M  
1000 M  
500 M  
250 M

# OBSERVACIONES DE ESPAÑA

ESTACIONES	PRESIÓN MILIBARES			VIENTO D. y F.	TEMPERATURA C.	TIEMPO PRESENTE PASADO	NUBES	MAR	DIRECCIÓN Y FUERZA DEL VIENTO Á													
	á O°																					
	N. M. G. N.	VARIACIÓN	C.						250	500	1000	2000	3000	4000	5000							
	OBSERVACIONES Á 7 <sup>h</sup>											OBSERVACIONES Á 7 <sup>h</sup>										
La Coruña	19,1	-0,5	6	S-3	12	N	B-st-cu,Ci	3														
Gijón	20,2	-0,3	5	WSW-3	5	D	Ci-cu	4														
Santander	21,1	0,3	4	Cal-o	8	N	Cu	3														
Valladolid	26,7	0,0	0	N-1	-1	NB																
Zaragoza																						
Barcelona	23,3	-0,4	6	NW-o	8	NB	A-st-cu,A-cu		W-3	WSW-4	W-4	W-3	WNW-3	WNW-4								
Tortosa																						
Mahón	23,4	0,0	0	WNW-1	10	N	A-cu	4														
Madrid	27,0	0,0	0	Cal-o	2	N	Cu,A-st															
Badajóz	24,2	-0,5	6	E-2	6	N	B-st-cu															
Alicante	24,9	0,0	0	NW-o	7	N	B-st-cu,Ci-st	2														
Granada	27,5			SE-2	4	N																
Sevilla	24,2	0,5	4	Cal-o	7	D	Ci-st															
Almería	26,2	0,5	4	NNE-1	12	N	Cu-nb	1														
Málaga	26,3	-0,3	5	Cal-o	12	N		0														
S.Fernando	25,7	0,0	0	E-3	10	D		4														
Melilla	27,3	-0,1	7	Cal-o	9	N	A-st	2														
Larache																						
S <sup>ta</sup> C. de Tenerife																						
Ezana	25,4	0,1	4	NW-2	7	NB																
	OBSERVACIONES Á 18 <sup>h</sup> de ayer.											OBSERVACIONES Á										
La Coruña	22,2	-0,4	5	Cal-o	10	N	A-cu															
Gijón	22,6	0,2	4	SW-2	9	N	Ci-st	3														
Santander	21,5	-0,4	5	E-2	11	N	Fr-cu	3														
Valladolid	23,5	0,0	0	Cal-o	10	N	St															
Zaragoza	27,3	0,5	3	NE-o	14	D	Cu,A-cu															
Barcelona	25,9	-0,3	7	SW-o	11	D	Fr-cu															
Tortosa	26,7	0,0	0	SSE-2	10	N																
Mahón	25,4	-0,5	6	Cal-o	8	D																
Madrid	27,0	0,0	4	Cal-o	7	D																
Badajóz	24,3	-0,3	8	Cal-o	13	N	Ci	4														
Alicante	26,7	0,0	0	NE-o	12	N	Cu	1														
Granada																						
Sevilla																						
Almería	27,4	0,3	1	SSW-1	13	N	Cu,A-cu	1														
Málaga																						
S.Fernando	26,1	0,0	0	SE-2	15	D	St	4														
Melilla																						
Larache																						
S <sup>ta</sup> C. de Tenerife	21,3	0,3	4	E-4	19	N	Cu,A-cu	2														
Ezana	25,4	0,1	4	NE-2	14	N	St,A-cu															

ESTACIONES	PRESIÓN MILIBARES			VIENTO D. y F.	TEMPERATURA C.	TIEMPO PRESENTE PASADO	PRESIÓN MILIBARES	VIENTO D. y F.	ESTACIONES	PRESIÓN MILIBARES			VIENTO D. y F.	TEMPERATURA C.	TIEMPO PRESENTE PASADO	PRESIÓN MILIBARES	VIENTO D. y F.											
	á O°									á O°																		
	N. M. G. N.	VARIACIÓN	C.							N. M. G. N.	VARIACIÓN	C.						N. M. G. N.	VARIACIÓN	C.								
	OBSERVACIONES Á 8 <sup>h</sup>							OBSERV. Á 18 <sup>h</sup>							OBSERVACIONES Á 8 <sup>h</sup>							OBSERV. Á 18 <sup>h</sup>						
Vares	16,2			SW-3	10	N			Cáceres	23,9	0,0	0	Cal-o	8	N	16,2	E-1	Vitoria	23,8	0,0	0	SE-o	0	N	25,0	SE-o		
Finisterre									Logroño	27,1	0,0	0	E-o	2	N	26,0	E-o	Pamplona	26,6	-0,4	7	Cal-o	0	?	27,1	Cal-o		
Santiago	18,9	-0,3	5	SW-2	10	N	16,2	N-1	Huesca	27,1	0,0	0	SE-o	1	NB	29,7	E-2	Lérida										
Pontevedra	20,2	-0,5	5	NE-1	10	N	22,9	NE-1	Gerona	24,2	0,4	1	SW-o	1	NB	25,9	Cal-o	Tarragona	23,5			NE-1	7	N	26,1	W-o		
Lugo									Teruel	27,9			Cal-o	-1	N	25,5	Cal-o	Castellón	23,2	0,3	4	NW-o	8	N	27,1	NE-o		
Orense	22,5	-1,1	5	N-1	9	N	24,7	NW-1	Valencia	24,3			WNW-1	6	N	27,9	ESE-2	Murcia	25,0			W-o	7	N	25,9	SE-o		
Oviedo	19,9	0,0	0	S-1	3	D	21,1	NW-o	Córdoba	25,0	-0,3	8	NE-1	4	D	24,9	NE-1	Jaén	23,6			SW-2	8	N	25,5	N-2		
Bilbao	18,2	-0,1	5	SE-2	18	N			Baeza	25,5	0,0	0	E-o	8	N	23,7	E-1	Huelva										
San Sebastián	21,3	-0,5	7	S-o	10	N	23,7	N-1	Tarifa									Algeciras	24,5	0,4	1	E-1	13	N	15,1	ESE-o		
León	27,8			S-1	1	N	26,5	S-o	Tánger									Palma	23,0	-0,3	6	NNW-o	7	N	25,9	NE-1		
Zamora	25,1	0,0	0	NE-1	-1	NB	26,6	NE-o	Las Palmas									Laguna										
Palencia	27,0	0,0	0	SSE-o	-1	NB	27,9	SSE-1																				
Burgos	26,3	0,0	0	SW-o	-1	N	23,4	SW-1																				
Soria	27,5	0,1	1	WSW-o	0	N	28,3	WSW-o																				
Salamanca	25,5	0,3	4	NNW-o	0	N	26,6	NNE-o																				
Avila	26,7			SSE-o	0	D	25,4	SE-3																				
Segovia	25,3	0,0	0	E-1	2	N	27,4	W-1																				
Toledo	26,9	0,0	0	E-o	1	N	25,8	E-1																				
Guadalajara	26,7	-0,4	6	N-o	2	N	25,1	E-o																				
Cuenca	26,3	0,0	0	N-1	0	N	23,1	Cal-o																				
Ciudad Real	26,1	0,0	0	Cal-o	2	NB	25,5	Cal-o																				
Albacete	27,8	0,3	1	Cal-o	-2	N	27,9	SSE-1																				

**NOTICIAS**

\* Expresado en medias horas antes observación.  
 \*\* D Despejado ó semidespejado.-N Nuboso ó cubierto.-NB Niebla ó brumas.-A Aguaceros.-ll Lloviznas.-LL Lluvias.-G Granizo (sin truenos).-An Aguanieve.-nv Nieve.-T Tormenta.  
 \*\*\* D Despejado ó semidespejado.-N Nuboso.-NC Cubierto constantemente.-NB Niebla ó bruma.-A Aguaceros.-ll Llovizna.-nv Nieve ó aguanieve.-G Granizo (sin truenos).-T Tormenta.  
 \*\*\*\* Sobre el nivel del mar.