

INSTITUTO GEOGRÁFICO Y CATASTRAL

BOLETÍN DEL SERVICIO METEOROLÓGICO

AÑO XXXIV
Nim. 172

1926

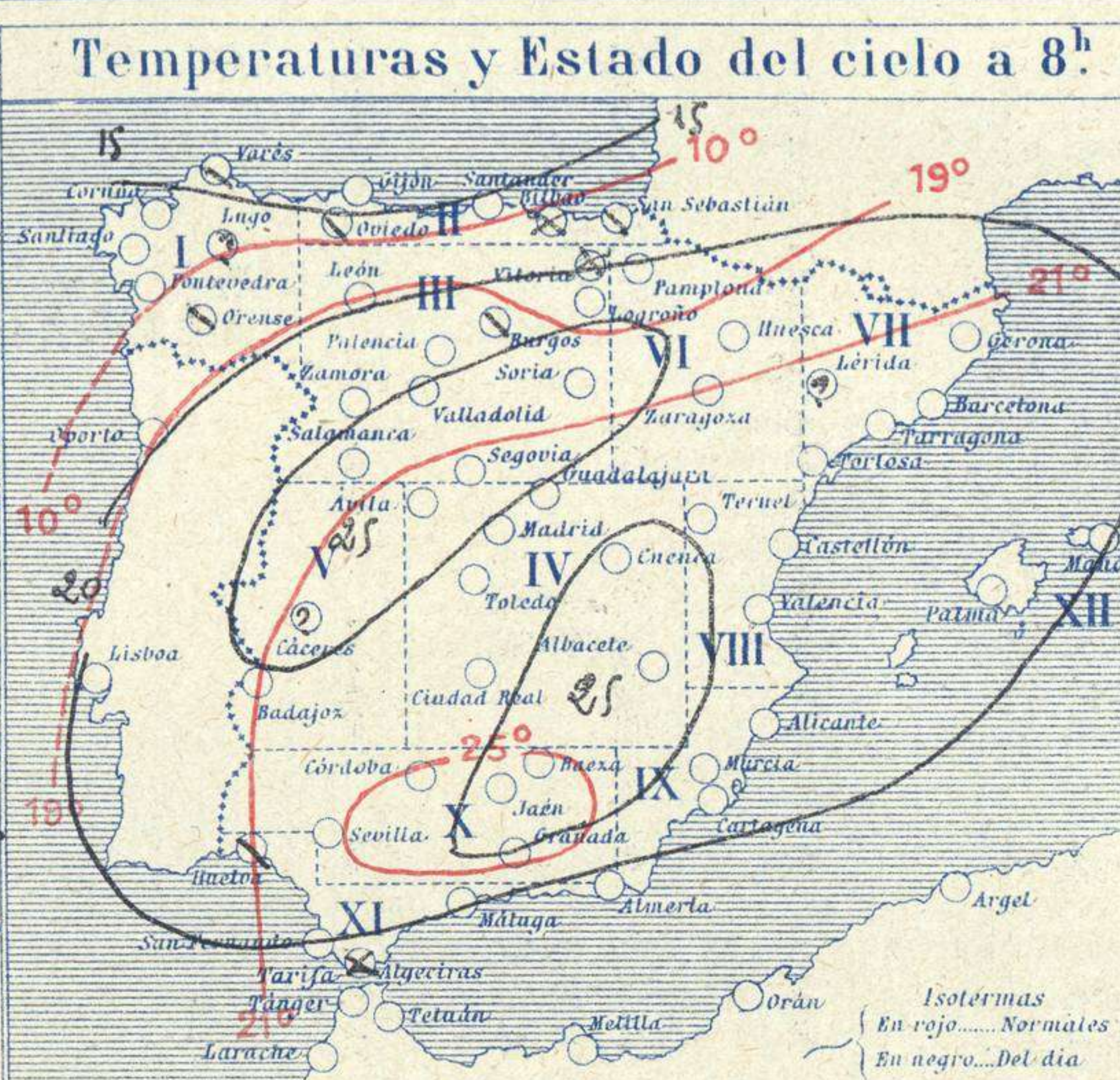
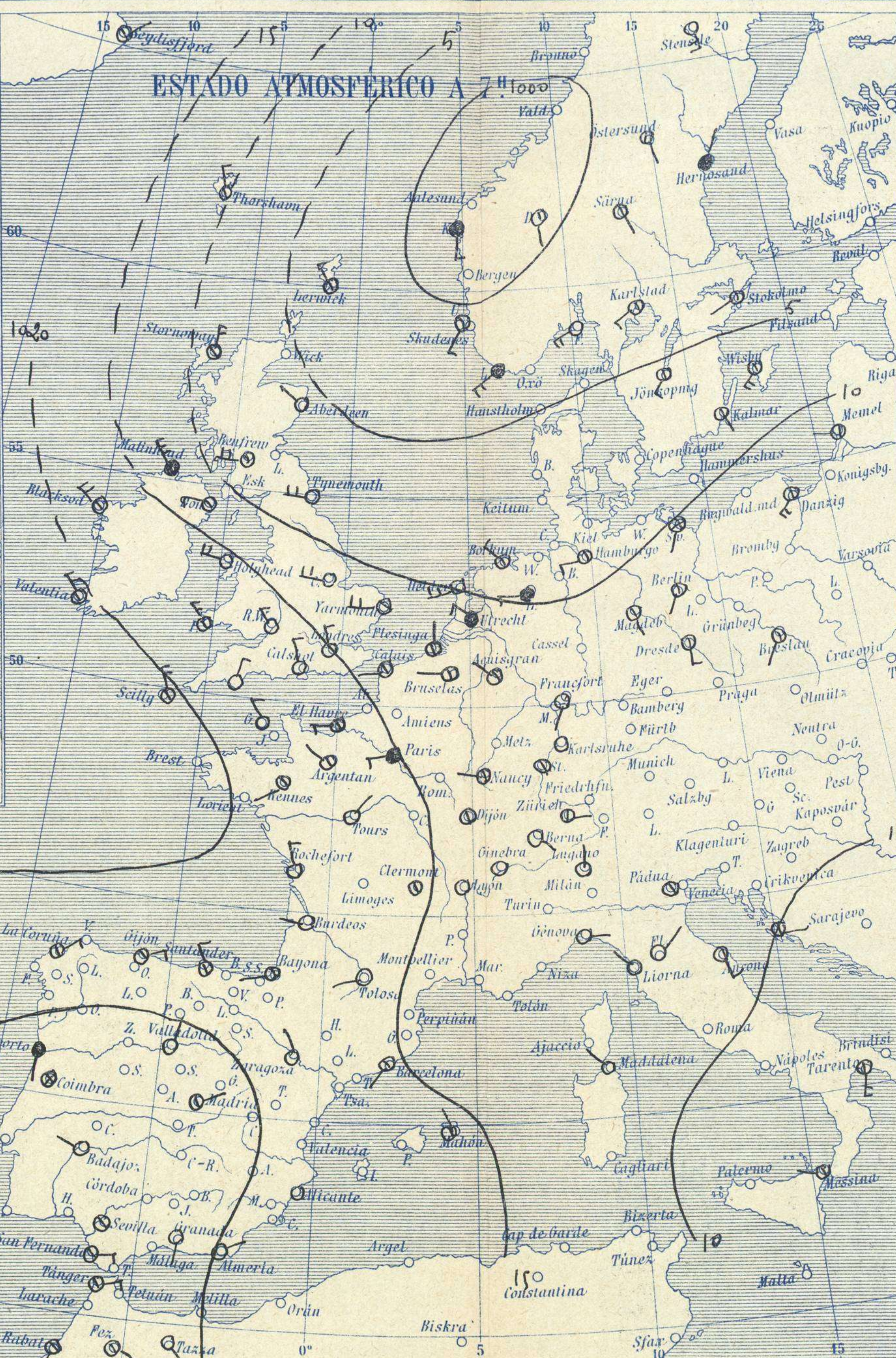
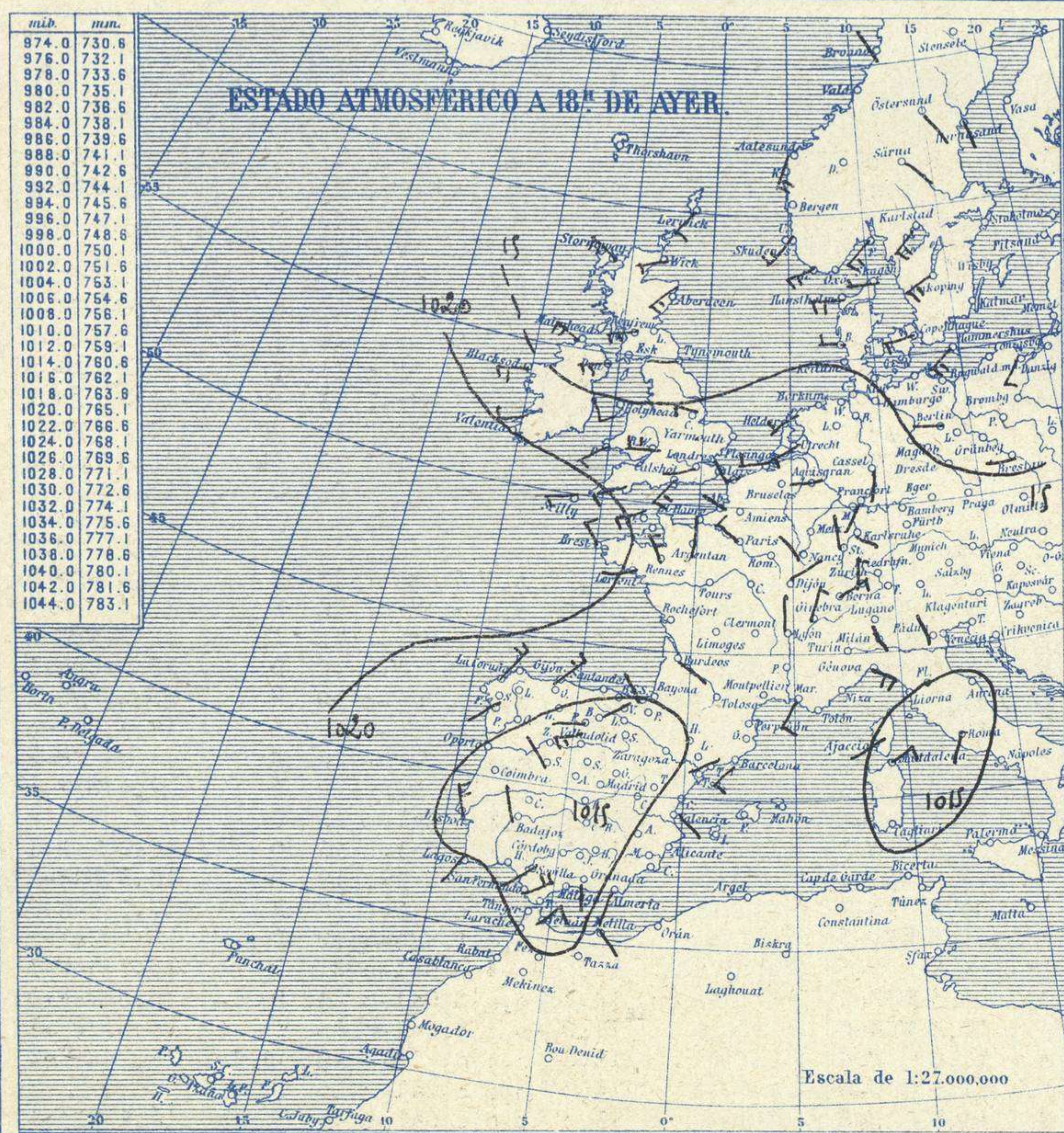
OBSERVACIONES DEL EXTRANJERO

22 de Junio

ESTACIONES	PRESIÓN MILIBARE		VIENTO	TEMPERATURA	TIEMPO	H. IPO	PRESIÓN MILIBARE		VIENTO	ESTACIONES	PRESIÓN		VIENTO	TEMPERATURA	TIEMPO	PRESIÓN MILIBARE		VIENTO		
	a O. N.M.G.N.	VARIACIÓN					a O. N.M.G.N.	VARIACIÓN			a O. N.M.G.N.	VARIACIÓN				a O. N.M.G.N.	VARIACIÓN			
ISLANDIA	Seydisfjord	17,8	0,0	ENE-1	7	N	N	15,8	NE-1	De Bild	11,7	-0,7	8	NW-3	15	LL	15,8	WSW-3		
	Reykjavik	18,7	0,7	N-1	11	N	N	13,4	SSE-5	Le Helder	11,0	0,0	0	WSW-4	14	N	13,5	ENE-4		
	Vestfmannó							14,5	SSE-4	Fiesinga	12,9	0,0	0	N-2	14	N	16,5	W-3		
	Thorshavn	09,7	2,0	1	NNW-5	9	A	A	01,7	NNE-3	Bruselas	12,9	-0,7	6	W-2	15	N			
	Stensele							02,6	Cal-0	Zurich	15,7	0,0	0	E-0	17	D	17,5	N-2		
	Ostersund	03,7	0,0	0	NE-1	9	LL	N	01,4	SE-1	Berna	15,5	0,0	0	SE-0	16	D	16,9	NE-3	
	Hernosand	03,1	0,7	4	NNE-1	9	N	LL	05,0	S-2	Ginebra	15,4	-0,7	5	SW-0	18	D	16,9	NNE-2	
	Särna	999,8	0,0	0	SE-1	12	N	LL	999,0	SE-2	Lugano	14,7	-0,7	5	N-0	19	D	16,6	NE-0	
	Karlsfad	1003,0	0,0	0	WSW-3	16	N	N	1000,9	SW-4	Calais	14,7	-0,1	6	WSW-3	13	NB	17,3	SW-4	
	Estocolmo	03,5	1,3	4	WSW-2	14	N	?	03,4	SW-1	Abbeville	14,7	-0,1	6	NW-3	13	NB	18,3	NW-2	
SUECIA Y NORUEGA	Jönköping	06,3	0,0	0	SW-3	15	N	N	06,5	WSW-4	El Havre	15,8	0,0	0	W-3	13	NB	18,9	Cal-0	
	Wisby	07,3	0,7	4	SW-4	15	N	N			Maguncia	13,1	-0,4	5	Cal-0	20	D	15,0	Cal-0	
	Kalmar	08,6	0,0	0	SE-2	16	N	N			Brest						20,9	NW-3		
	Bronnö	01,8	0,0	0	SW-2	10	N	D	00,2	NW-1	Lorient						19,3	W-2		
	Vallersund							01,8	W-1	Rennes	18,2	0,3	3	SW-2	13	N	18,6	NNW-3		
	Kinn	999,7	0,0	0	S-5	11	LL	A	02,8	SSW-6	Argentan	16,7	0,0	0	WNW-2	15	N	18,7	N-2	
	Dombaas	99,4	-0,5	5	S-2	13	N	D	00,9	Cal-0	Paris	16,2	0,3	1	WNW-3	15	LL	18,5	WNW-2	
	Ursire	1002,3	-1,0	5	SSW-2	13	N	N	05,8	SW-4	Nancy	13,9	-0,1	8	W-1	18	D	15,9	WNW-1	
	Fäerder	02,8	0,0	0	WSW-5	15	D	D	01,7	SW-5	Estrasburgo	13,0	0,0	0	Cal-0	19	N	15,4	NNW-2	
	Lister	03,3	-1,0	5	SW-4	12	NB	N	07,6	W-4	Tours	15,7	0,0	0	NE-2	19	D	17,1	Cal-0	
DINAMARCA	Skagen							06,9	W-5	Dijon	13,4	0,0	0	Cal-0	22	N	14,7	NE-2		
	Hanstholm							08,5	W-4	Rochefort	15,8	0,0	0	NW-0	18	D	17,4	WNW-4		
	Blaavands							12,1	W-3	Clermont	15,1	0,0	0	Cal-0	19	D				
	Copenhague							11,3	W-3	Lyon	14,7	-0,1	5	Cal-0	19	D	16,2	N-1		
	Hammershus							10,9	WSW-4	Burdeos	15,4	0,1	1	W-1	17	D	15,8	ESE-2		
	Lerwick							998,8	SW-3	Bayona	13,2	0,0	0	W-4	16	N	17,9	W-2		
	Stornoway	07,8	1,5	4	N-5	11	N	A	1004,8	WNW-5	Tolosa	15,7	0,8	1	WSW-2	19	D	15,1	Cal-0	
	Wick	04,1	0,0	0	WNW-3	11	N	LL	04,2	W-3	Marignane	13,5	-0,4	8	Cal-0	21	D	15,7	SSW-3	
	Aberdeen	03,0	0,0	0	WNW-2	12	D	A	06,3	WSW-3	Perpiñan	14,2	0,0	0	Cal-0	24	D	15,5	ESE-6	
	Malin Head	12,5	0,5	4	W-0	12	A	A	12,4	WNW-6	Ajaccio	11,9	-0,7	5	Cal-0	20	D	14,5	SW-1	
ISLAS BRITANICAS	Renfrew	08,6	-0,5	8	W-4	12	N	A	11,0	W-4	Oporto	12,5	0,0	0	S-1	19	LL	14,1	W-2	
	Tynemouth	09,2	0,0	0	W-6	13	D	D	11,7	W-3	Coimbra	13,7	0,0	0	Cal-0	15	NB	N		
	Blacksod	17,2	0,5	1	W-4	13	N	N	16,3	W-5	Lisboa	13,0	0,0	0	Cal-0	20	N	D	13,4	NNW-4
	Donaghadee	13,8	0,0	0	W-4	12	N	N	14,0	W-5	Lagos	12,3	0,0	0	N-2	21	N	N	15,7	SW-2
	Holyhead	15,1	0,0	0	W-5	12	D	D	15,1	WSW-3	Funchal									
	Cranwell	14,2	0,0	0	W-4	13	N	D	15,2	WNW-3	Horta									
	Yarmouth	13,5	?	?	W-4	13	D	?	14,2	W-2	Turin	13,0	-1,3	8	Cal-0	22	D	D	15,5	Cal-0
	Valentia	20,9	0,5	1	NW-4	12	N	N	20,0	WNW-4	Milan	14,1	2,3	1	Cal-0	23	D	D	17,4	SE-2
	Pembroke	17,6	0,5	2	WNW-4	12	N	N	17,1	WSW-3	Pádua	13,0	-0,7	5	Cal-0	21	N	N	17,5	NNW-1
	Ross-on-Wye	15,3	0,5	1	WNW-3	14	D	D	15,7	W-4	Venecia									
EUROPA CENTRAL	Londres	15,1	0,0	0	WNW-3	14	N	N	15,3	SW-3	Génova	12,9	0,0	0	E-2	21	D	D	15,7	Cal-0
	Scilly	20,3	0,5	1	N-4	13	N	N	20,6	W-3	Florenzia	11,5	-0,7	5	NE-1	22	D	D	15,1	N-2
	Plymouth	17,8	0,5	1	N-3	13	N	N	17,9	W-3	Liorna	12,1	-1,3	5	NW-1	21	D	D	15,3	WNW-1
	Calshot	16,0	0,0	0	NNW-3	14	D	D	16,9	SW-5	Ancona	11,8	0,0	0	SSE-3	19	N	N	16,9	NW-1
	Guernsey	17,5	0,5	4	NW-3	13	D	NB	19,0	W-4	Zara	08,7	-2,0	5	E-1	21	N	N	14,2	Cal-0
	Borkum	09,4	0,7	4	W-3	15	N	LL	15,7	WSW-2	Roma							12,6	SSW-2	
	Loningen	09,9	0,0	0	W-3	16	LL	LL	14,2	SW-3	Magdalena	12,6	0,0	0	NNW-3	19	D	D	14,9	NE-3
	Hamburgo	09,4	-0,7	5	WSW-3	18	N	A			Taranto	05,8	0,0	0	S-4	18	N	T		
	Swinemunde	12,5	-0,7	5	SSW-1	20	NB	LL	12,6	W-2	Mesina	08,6	0,0	0	W-1	20	N		11,9	Cal-0
	Danzig	10,9	-1,3	5	SW-4	20	N	T	12,2	SW-2	Tánger	11,9	0,3	1	E-3	22	N			
EUROPA CENTRAL	Memel	11,4	0,0	0	W-1	?	NB	?	12,1	SW-3	Oran									
	Aquisgran	12,6	-0,7	6	W-3	15	N	LL	16,7	W-3	Argel									
	Magdeburgo	10,3	-3,3	5	SSE-1	21	N	N	15,3	WSW-1	Bizerta									
	Berlin	10,7	-1,5	5	SW-2	21	D	N	14,9	W-1	Túnez									
	Dresde	11,8	-0,7	5	SSE-3	21	N	LL			Rabat	10,6	-0,3	8	SSW-3	20	N			
	Breslau	13,0	-1,3	8	SSW-1	21	N	LL	16,6	W-1	Fez	08,2	0,0	0	E-2	24	N			
	Francfort	12,1	-0,7	5	SW-1	20	D	D	15,4	SW-1	Tazza	13,0	-0,4	5	SE-2	21	M			
	Carlsruha	12,5	0,0	0	SW-1	19	D	D	14,3	ESE-1	Sfax									
	Munich	14,7	-0,7	8	Cal-0	16	D	NB	17,7	Cal-0	Casablanca									
	Posen										Mequinez	09,9	0,0	0	Cal-0	22	N			
Varsovia										Agadir										
Cracovia																				
Viena																				
Praga																				
Buda-Pest								16,9	NW-2											

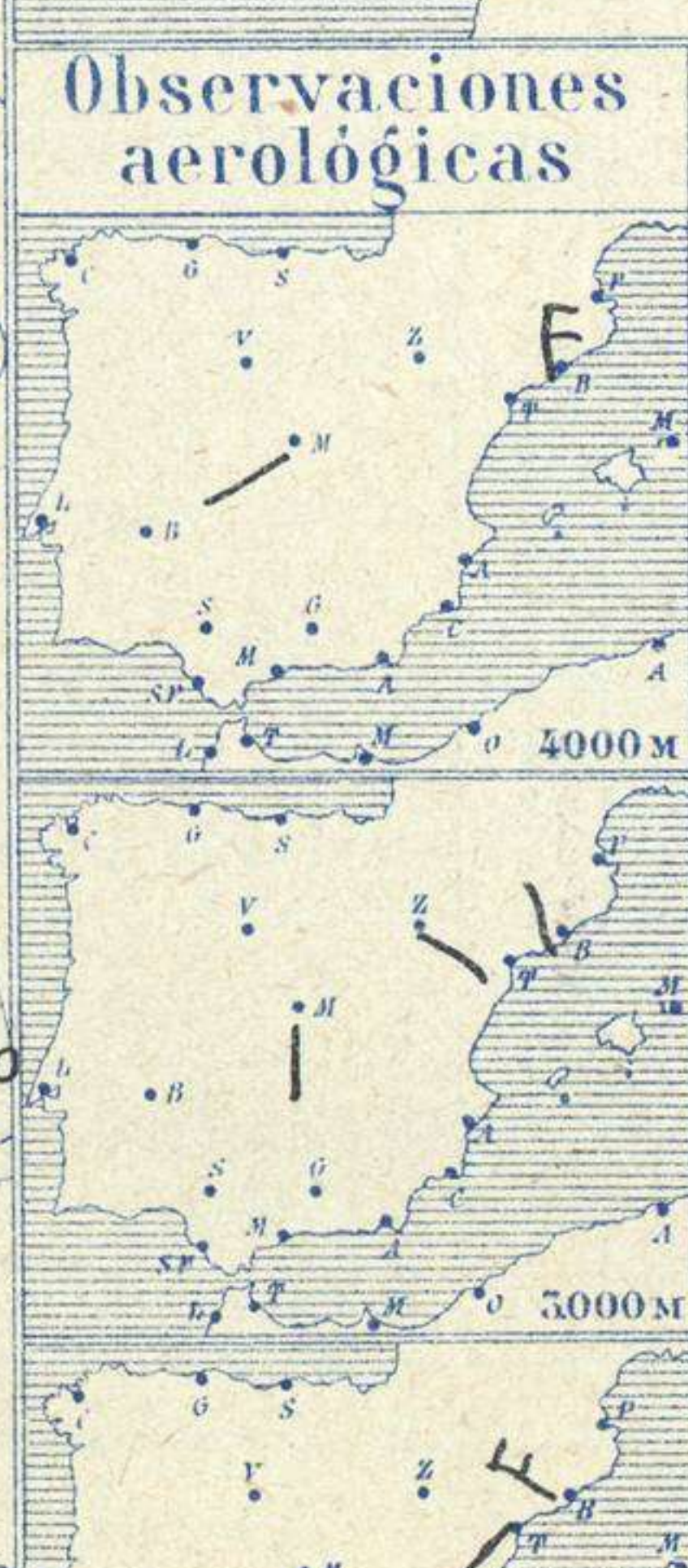
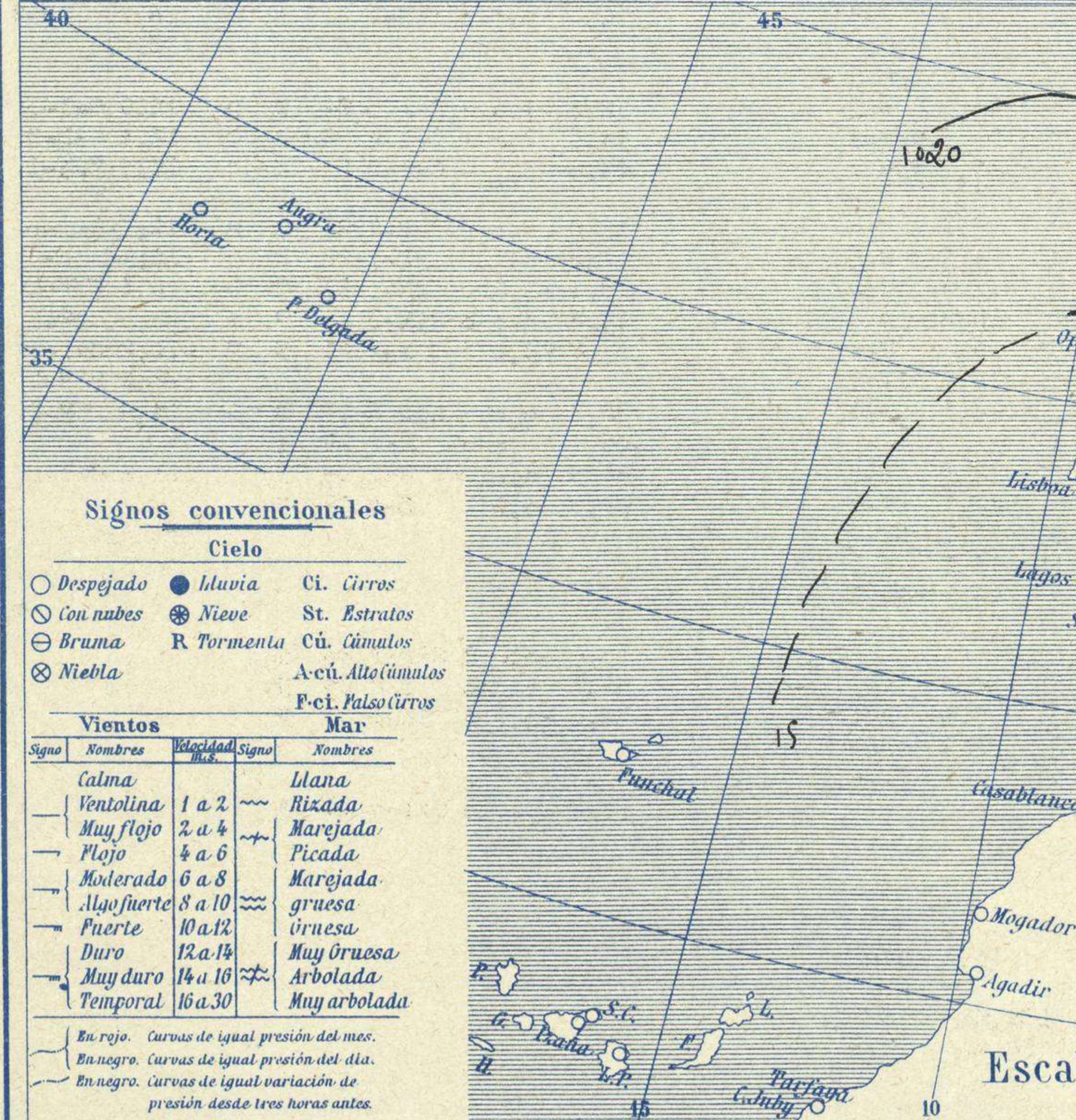
RADIOGRAMAS TRANSMITIDOS DESDE BARCOS

DIA HORA LAT. N LONG. W PRES. MB VIENTO.
22 7 202,7 252,3 1026,0 E-2



Temperaturas extrema y Lluvia

Estaciones	Temperaturas		Lluvia
	Máx.	Mínim.	
La Coruña	22	15	
Santiago			
Pontevedra	27	14	
Lugo			
Orense	?	14	
Gijón	20	15	
Oviedo	19	14	
Santander	20	14	
Bilbao	21	13	
San Sebastián	22	16	
León	29	13	
Zamora	24	9	
Palencia	33	14	
Burgos	29	9	
Soria	31	13	
Valladolid	33	14	
Salamanca	31	13	
Ávila	29	15	
Segovia	31	15	
Madrid	30	17	
Toledo	35	17	
Guadalajara	32	15	
Cuenca	?	10	
Ciudad-Real	33	15	
Albacete	30	14	
Cáceres			
Badajoz	35	17	
Vitoria	27	13	
Logroño	30	15	
Pamplona	29	13	
Huesca	31	17	
Zaragoza	31	14	
Lérida			
Gerona	28	13	
Barcelona	27	19	
Tarragona	22	17	
Tortosa	29	15	
Teruel	30	11	
Castellón	26	16	
Valencia	25	16	
Alicante	24	13	
Murcia	19	13	
Sevilla	27	13	
Córdoba	25	17	
Jaén	34	18	
Baeza			
Granada	28	15	
Huelva	31	17	
San Fernando	29	20	
Tarifa	?	19	
Algeciras			
Málaga	24	17	
Almería	27	17	
Palma	28	14	
Ibiza			
Mahón	25	16	
Las Palmas			
St. Cruz de T.	27	19	
Laguna			
Izaña			
Tetán			
Melilla			
Tánger	26	19	



Estado General

Hacia Noruega camina el centro principal de presiones débiles y al occidente de la península Ibérica se forma una perturbación atmosférica de poca intensidad hasta ahora. Las presiones altas residen sobre el Atlántico, al Norte de las Azores.



Vientos flojos de la región del Norte y buen tiempo.

Vientos flojos de dirección variable y tiempo inseguro.

Signos convencionales

Cielo

- Despejado ● Lluvia Ci. Cirros
- ☁ Con nubes ☉ Nieve St. Estratos
- ☂ Bruma R Tormenta Cú. Cúmulos
- ☁ Niebla Acú. Alto cúmulos
- ☁ P-ci. Pseudo cúmulos

Vientos

Signo	Nombres	Velocidad	Signo	Nombres
—	Calma	1 a 2	—	Mar
—	Ventolina	2 a 4	—	Marejada
—	Muy flojo	4 a 6	—	Picada
—	Moderado	6 a 8	—	Marejada gruesa
—	Algo fuerte	8 a 10	—	Gruesa
—	Fuerte	10 a 12	—	Gruesa
—	Duro	12 a 14	—	Muy gruesa
—	Muy duro	14 a 16	—	Arbolada
—	Temporal	16 a 30	—	Muy arbolada

Mar

En rojo. Curvas de igual presión del mes.
En negro. Curvas de igual presión del día.
En negro. Curvas de igual variación de presión desde tres horas antes.

Observaciones en Madrid de 15^h del día 21 a 7^h del día 22

PARQUE DEL RETIRO (Altitud 667 m.)

Horas	Barómetro		Temperatura	Humedad	Viento	Lluvia	Estado del Cielo	Horas de insolación
	mm.	milibares						
15	705,1	941,4	29,2	23	Cal	0	Despe	13-3
18	704,4	939,1	27,0	24	Cal	0	id.	Temperatura máxima. 30,0
1	704,4	939,1	18,5	39	Cal	0	id.	Id. mínima. 16,6
7	705,0	939,9	19,3	41	ENE	1	id.	Id. máxima normal. 29,1
								Id. mínima id. 15,4
								Id. normal media. 22,2
								Presión normal. 705,6

Escala de 1:13.500.000

OBSERVACIONES DE ESPAÑA

ESTACIONES	PRESIÓN MILIBARES			VIENTO	TEMPERATURA	HUMEDAD	TIEMPO	NUBES	MAR	DIRECCIÓN Y FUERZA DEL VIENTO A												
	á O°		C.							D. y F.	C.	* ** ** *	* ** ** *	PRESENTE	PASADO	250	500	1000	2000	3000	4000	5000
	N. M. G. N.	VARIACIÓN																				
OBSERVACIONES Á 7^h																						
La Coruña	1018,2	0,0	0	NE-3	9		N	Ci	2	OBSERVACIONES Á 7^h												
Gijón	19,4	-0,3	7	NE-4	15		N	St	2	NE-4	NE-5	NE-6										
Santander	19,1	0,0	0	NW-3	15		N	Cu-nb	2													
Valladolid	15,0	0,3	4	N-1	17		D	Ci														
Zaragoza	15,5	0,5	4	NW-0	20		D	A-cu														
Barcelona	14,6	-0,7	6	SW-1	25		NB			W-3	W-4	WSW-3	WNW-5	NNW-2	N-4	N-6						
Tortosa	15,5	0,0	0	Cal-0	23		D			S-1	SSW-1	SSW-3	SW-1	WNW-1								
Mahón	15,5	-0,8	5	NNW-2	24		NB		3													
Madrid	15,0	0,7	1	ENE-1	20		D					E-2	SSW-2	S-2	SW-2	WNW-2						
Badajóz	14,3	0,4	4	W-1	20		D	Ci	1													
Alicante	15,9	0,0	0	Cal-0	20		D		1													
Granada	12,9	-0,2	5	S-1	19		D															
Sevilla	13,1	-0,3	7	Cal-0	19		N	Cu, A-st														
Almería	15,9	-0,1	6	ENE-2	23		D	A-st-cu	2													
Málaga	16,3	-0,1	6	Cal-0	21		D	Ci	1													
S. Fernando	12,9	0,0	0	E-3	23		N	Ci	1													
Melilla																						
Tetuán																						
S. C. de Tenerife	18,3	0,5	4	W-4	22		N	Cu	2													
Izaña																						
OBSERVACIONES Á 18^h																						
La Coruña	17,4	0,0	4	NNE-4	18		D	de ayer. Ci-st	3	OBSERVACIONES Á												
Gijón	19,7	-0,4	5	NE-5	18		N	St, A-cu	2													
Santander																						
Valladolid	11,1	-0,9	5	S-1	31		D															
Zaragoza	12,5	-1,9	5	Cal-0	30		D															
Barcelona	16,6	-0,5	8	SW-3	26		D															
Tortosa	16,6	0,0	0	SSE-5	25		D															
Mahón	16,3	-0,9	5	Cal-0	25		NB		4													
Madrid																						
Badajóz	11,7	-1,2	5	NNW-1	34		D															
Alicante	17,5	-0,8	5	E-0	21		D															
Granada	12,4	1,6	5	S-5	27		N															
Sevilla	11,8	-1,5	5	SW-1	35		D															
Almería	17,3	-0,7	5	SSW-2	23		D		2													
Málaga	17,1	-0,9	6	SE-3	21		D		2													
S. Fernando	15,3	-1,3	5	E-6	26		D		4													
Melilla	17,7	-0,7	6	SE-0	23		D		4													
Tetuán	14,7	-0,5	8	NE-3	20		D	Fr-cu														
S. C. de Tenerife	17,3	0,0	0	NW-3	24		N	Cu														
Izaña	760,8	-0,4	5	NW-1	14		D															

ESTACIONES	PRESIÓN MILIBARES			VIENTO	TEMPERATURA	TIEMPO	PRESIÓN MILIBARES	VIENTO	ESTACIONES	PRESIÓN MILIBARES			VIENTO	TEMPERATURA	TIEMPO	PRESIÓN MILIBARES	VIENTO												
	á O°		C.							D. y F.	C.	* ** ** *						* ** ** *	N. M. G. N.	D. y F.	á O°		C.	D. y F.	C.	* ** ** *	* ** ** *	N. M. G. N.	D. y F.
	N. M. G. N.	VARIACIÓN																											
OBSERVACIONES Á 8^h																													
Vares	1019,9	-0,3	5	NE-4	13	N			Cáceres	1010,9	0,0	0	Cal-0																
Finisterre	16,2	-0,4	5	NE-6	19	D			Vitoria	1013,3	0,0	0	N-1	15	NB		11,1	NE-2											
Santiago	17,8	0,0	0	N-2	14	D	1016,6	N-2	Logroño	17,3	0,0	0	NW-0	20	D														
Pontevedra	14,7	0,0	0	N-6	?	D	15,8	SW-3	Pamplona	17,3	0,0	0	Cal-0	17	D		16,3	Cal-0											
Lugo									Huesca	16,6	0,0	0	SE-1	22	D		15,4	SSE-1											
Orense	17,4	0,0	0	SW-1	18	N	14,6	N-1	Lérida																				
Oviedo	17,3	0,0	0	NE-1	14	N	21,1	NE-0	Gerona	15,0	0,1	4	WSW-0	22	D		16,3	SSW-0											
Bilbao	16,5	0,3	3	N-2	16	NB			Tarragona	15,4			SE-1	20	D		17,5	WSW-1											
San Sebastián	19,4	-0,2	7	NW-1	16	N	18,7	NW-0	Teruel	15,8			Cal-0	18	D		14,1	S-1											
León	17,5			E-0	18	D	14,1	E-0	Castellón	16,5	-0,3	6	S-0	22	D		18,2	S-1											
Zamora	14,6	0,0	0	N-0	16	D	14,3	N-1	Valencia	16,5			SSE-1	22	D		17,3	ESE-2											
Palencia	13,8	0,0	0	NE-0	20	D	10,2	W-1	Murcia	15,3			Cal-0	22	D		15,7	SE-0											
Burgos	15,9	0,0	0	NE-5	15	N	11,5	ENE-2	Córdoba	16,1	0,0	0	E-1	23	D		16,1	E-1											
Soria	13,3	0,0	0	E-0	22	D	11,4	ENE-2	Jaén	13,9			E-1	25	D		12,3	N-1											
Salamanca	14,3	0,2	1	NW-0	30	D	10,1	NW-0	Baeza								11,0	NW-1											
Avila	13,3			S-0	20	D	10,3	S-0	Huelva	13,0			E-1	23	N		13,5	W-3											
Segovia	11,8	0,0	0	W-1	23	D	11,3	W-1	Tarifa	10,9	-0,3	5	E-?	19	NB		12,9	E-1											
Toledo	13,7	0,7	2	ENE-2	21	D	10,9	NNW-0	Algeciras																				
Guadalajara	13,5	0,0	0	NW-0	20	D	10,1	SW-0	Tánger																				
Cuenca	10,9	0,0	0	Cal-0	20	D	07,9	Cal-0	Palma	15,1	-0,3	5	N-0	22	D		17,0	SSW-0											
Ciudad Real	13,7	0,0	0	Cal-0	20	D	13,1	E-1	Las Palmas																				
Albacete	15,1	0,0	0	S-1	22	D	13,1	S-1	Laguna																				

NOTICIAS

Expresado en medias horas antes observación.
 .. D Despejado ó semidespejado - N Nuboso ó cubierto - NB Niebla ó brumas - A Aguaceros - ll Lloviznas - Ll Lluvias - G Granizo (sin truenos) - An Aguaceros - nv Nieve - T Tormenta.
 ... D Despejado ó semidespejado - N Nuboso - NC Cubierto constantemente - NE Niebla ó bruma - A Aguaceros - ll Lloviznas - nv Nieve ó aguaceros - G Granizo (sin truenos) - T Tormenta.
 Sobre el nivel del mar.