

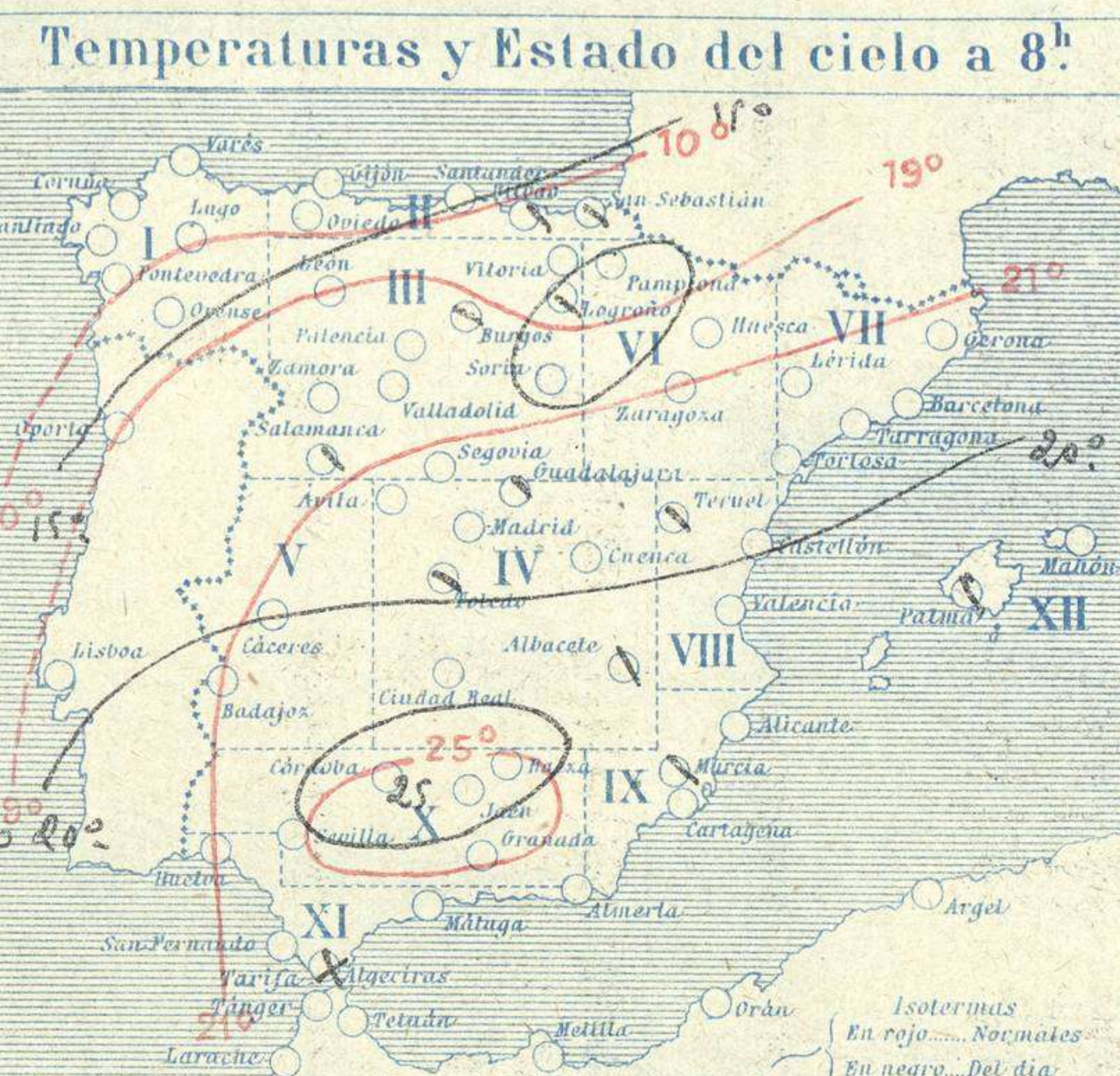
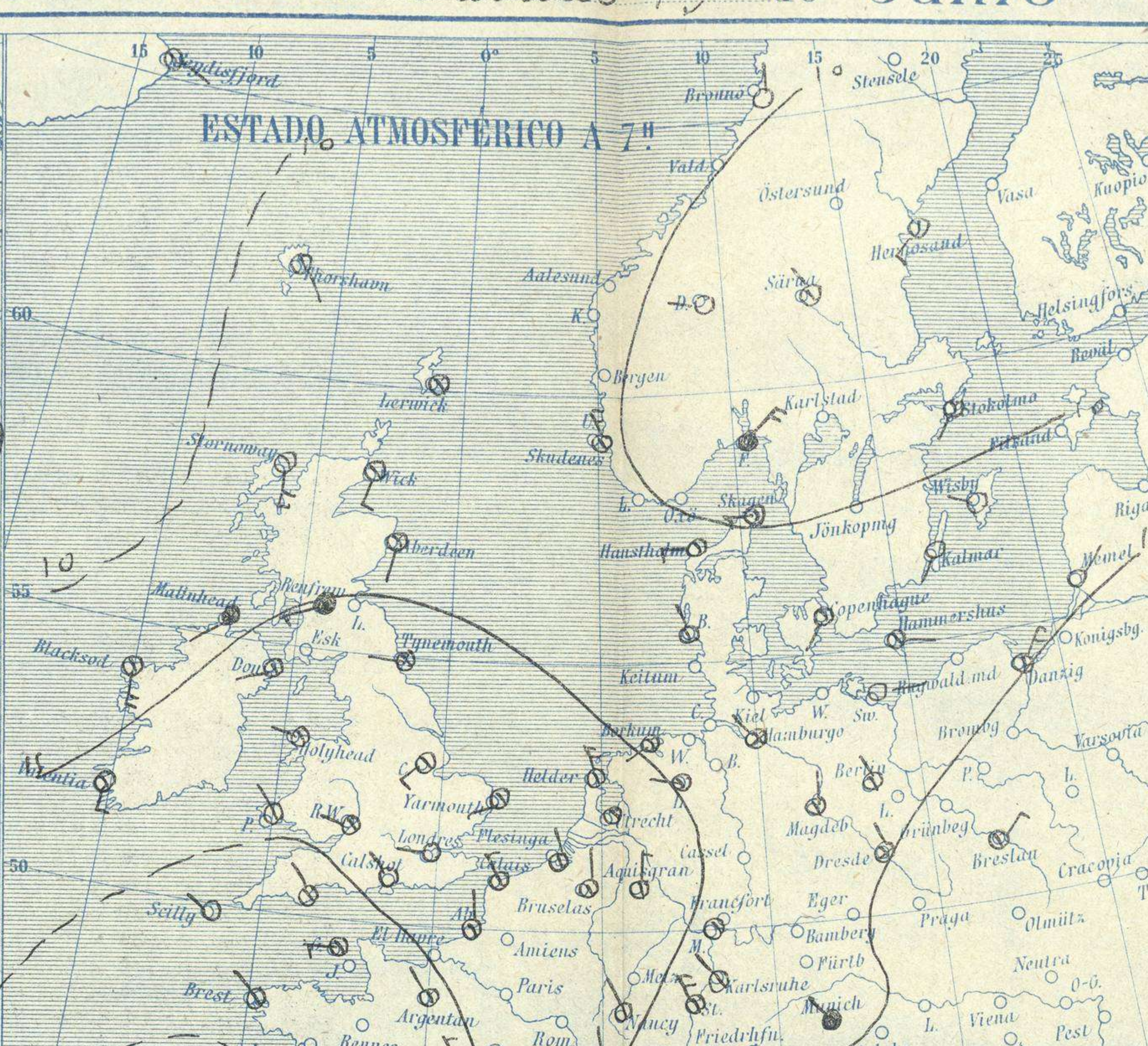
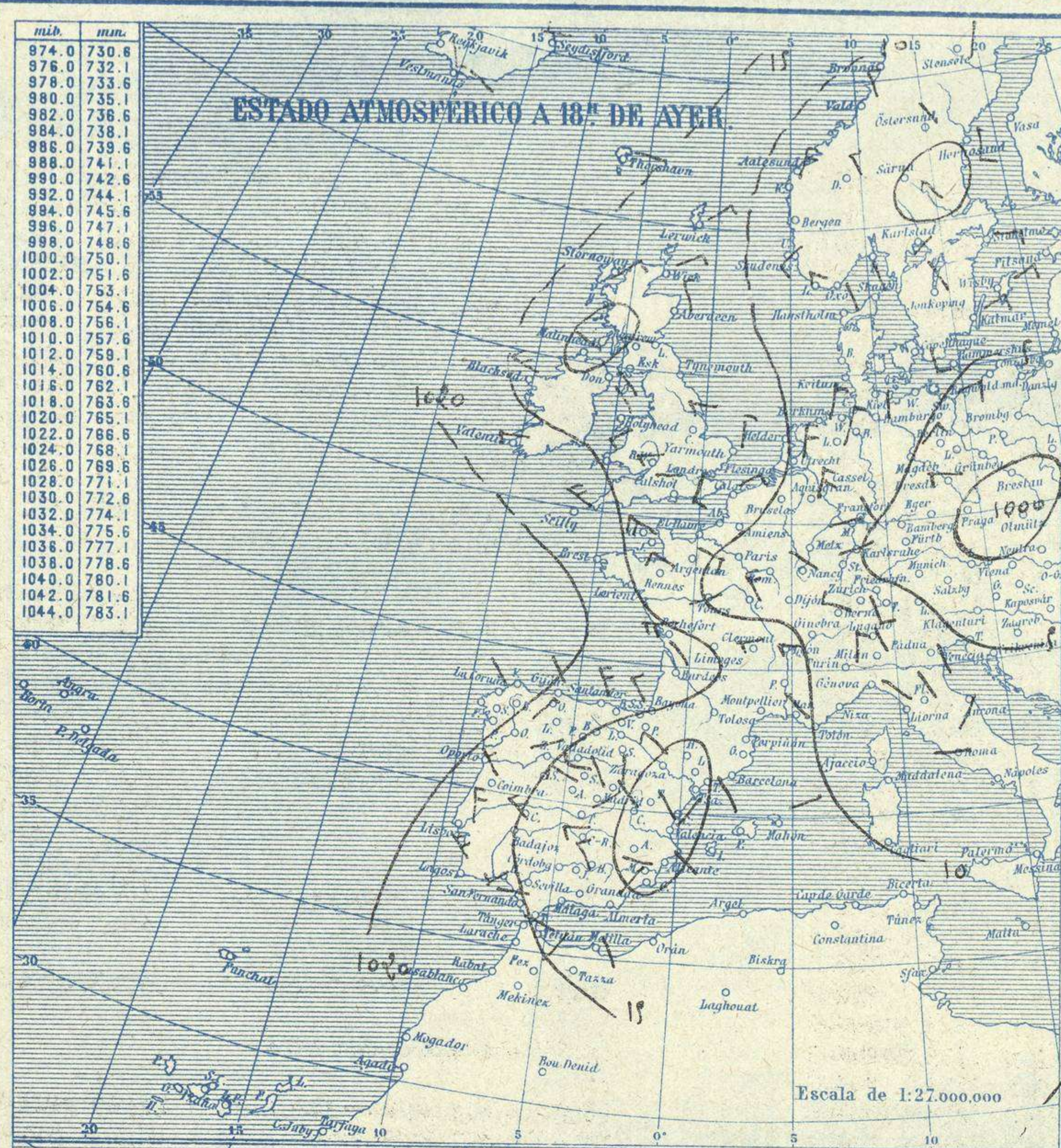


SERVICIO METEOROLÓGICO ESPAÑOL.

Boletín del Sábado 19 de Junio de 1926

AÑO XXXIV

Núm. 170



Temperaturas extrema y Lluvia

Estaciones	Temperaturas		Lluvia
	Máx.	Mínim.	
La Coruña	13	12	
Santiago	22	6	
Pontevedra			
Lugo			
Orense	25	10	
Gijón	13	11	ip
Oviedo	19	10	
Santander	19	12	10
Bilbao	21	13	2
San Sebastián	18	13	5
León	22	8	
Zamora	29	7	
Palencia	26	6	
Burgos	18	11	
Soria	23	7	
Valladolid	27	9	
Salamanca	26	6	
Ávila	23	6	
Segovia	25	16	
Madrid	27	12	
Toledo	31	14	
Guadalajara	26	11	
Cuenca			
Ciudad-Real	30	13	
Albacete	31	13	
Cáceres	31	17	
Badajoz	30	15	
Vitoria	17	9	0,8
Logroño	20	10	
Pamplona			
Huesca	24	11	
Zaragoza	23	13	
Lérida			
Oerona	24	11	13
Barcelona	22	16	ip
Tarragona	22	13	ip
Tortosa	29	16	
Teruel	27	8	
Castellón	25	18	
Valencia	24	18	
Alicante	28	14	
Murcia	25	19	
Sevilla			
Córdoba	23	19	
Jaén			
Baeza			
Granada	32	16	
Huelva	22	17	
San Fernando	27	17	
Tarifa	23	19	
Algeciras	23	17	
Málaga	25	19	
Almería	26	18	
Palma	24	15	ip
Ibiza			
Mahón	24	14	2
Las Palmas			
S ^t Cruz de T.	29	18	
Laguna			
Izania			
Tetuán	32	19	
Melilla	29	16	
Tánger			

Observaciones aerológicas



Estado General

Se corren hacia oriente las presiones débiles y se fortalecen en el golfo de Vizcaya las altas formando un anticiclón que aunque sea de poca intensidad está bastante bien definido. En España, el tiempo es bueno.

Tiempo probable

Vientos flojos y moderados de dirección variable y buen tiempo.

Signos convencionales

Cielo			
○ Despejado	● Nuvia	Ci. Cirros	
○ Con nubes	⊗ Nieve	St. Estratos	
○ Bruma	R Tormenta	Cú. Cúmulos	
⊗ Niebla		Aeú. Alto (cúmulos)	
		P. ci. P. alto (cirros)	

Vientos			
Signo	Nombres	Velocidad	Signos
—	Calma	0	—
—	Ventolina	1 a 2	—
—	Muy flojo	2 a 4	—
—	Flojo	4 a 6	—
—	Moderado	6 a 8	—
—	Algo fuerte	8 a 10	—
—	Fuerte	10 a 12	—
—	Duro	12 a 14	—
—	Muy duro	14 a 16	—
—	Temporal	16 a 30	—

En rojo. Curvas de igual presión del mes.
En negro. Curvas de igual presión del día.
En negro. Curvas de igual variación de presión desde tres horas antes.

Observaciones en Madrid de 15h del día 18 a 7h del día 19

PARQUE DEL RETIRO (Altitud 667 m²)

Horas	Barómetro		Temperatura C°	Humedad %	Viento Dirección F ²	Nuvia y Nieve mm	Estado del cielo	Horas de insolación	
	mm	milibares						10-47	Temperatura máxima
13	704,0	938,8	26,2	39	WNW 2		Nuboso	10-47	26,9
18	703,0	937,5	25,1	36	NW 0		id.	Id. mínima	12,9
1	705,2	940,2	15,3	55	NNE 2		id.	Id. máxima normal	26,8
7	707,2	942,9	13,2	49	ENE 2		id.	Id. mínima id.	14,0
								Id. normal media	20,4
								Presión normal	705,6

Escala de 1:13.500.000

OBSERVACIONES DE ESPAÑA

ESTACIONES	PRESIÓN MILIBARES		VIENTO		TEMPE RATURA	TIEMPO	NUBES	MAR	DIRECCIÓN Y FUERZA DEL VIENTO A								
	á O° N. M. G. N.	VARIACIÓN	C.	D. y F.					PRESENTE PASADO		250	500	1000	2000	5000	4000	5000
									***	***							
OBSERVACIONES Á 7^h																	
La Coruña	24,3	0,5	4	E-1	15		Cu	2				E-2	ENE-3	NE-4			
Gijón	24,3	0,7	3	SE-1	14		NB	1									
Santander	24,3	1,1	1	SW-3	15		N	3		WSW-3	WSW-3	WSW-3					
Valladolid	22,6	0,8	1	E-4	12		D										
Zaragoza	18,5	1,3	2	WNW-3	16		D										
Barcelona	15,1	1,1	9	W-1	19		Cu										
Tortosa	17,3	1,3	2	NW-4	?		D			NW-6	WNW-4	NW-6					
Mahón	13,4	0,5	2	NW-4	19		D	5?									
Madrid	20,1	2,1	1	ENE-2	13		N					NNE-5	N-5				
Badajóz	15,9	0,5	4	Cal-o	20		D										
Alicante	16,2	2,4	1	E-5	20		N	5									
Granada	14,2	0,4	4	Cal-o	20		D										
Sevilla																	
Almería	14,3	2,5	1	E-4	23		D	3									
Málaga	14,6	3,5	1	ENE-4	22		D	3									
S.Fernando	14,4	0,9	1	SE-1	19		D	3									
Melilla	13,7	1,5	1	NNW-4	26		NB	2									
Tetuán	14,3	1,5	1	W-3	23		D										
S ^{ta} C.deTenerife	22,0	0,9	4	SW-0	21		N	2									
Izaña																	
OBSERVACIONES Á 18^h																	
La Coruña	22,9	0,0	0	NW-2	17		D	2									
Gijón	22,9	0,9	1	NW-2	16		N	2									
Santander	20,9	0,4	4	NW-5	16		N	4									
Valladolid	13,9	-0,3	7	NE-3	23		N										
Zaragoza																	
Barcelona	12,2	1,2	9	SE-5	18		LL										
Tortosa	11,9	2,3	1	NNW-9	24		N										
Mahón	10,9	-0,3	6	NE-4	20		N	4									
Madrid	10,7	-0,1	6	NW-0	25		N										
Badajóz	13,8	-1,1	5	WNW-4	29		N										
Alicante	08,5	-1,7	5	ESE-2	23		D	2									
Granada																	
Sevilla	11,7	-1,5	5	N-2	34		D										
Almería	11,3	-0,4	5	NNE-2	23		N	1									
Málaga	11,5	-1,9	5	Cal-o	22		N	0									
S.Fernando	24,2	-0,6	5	W-3	24		N	4									
Melilla	13,4	-0,8	5	SSE-1	20		N	3									
Tetuán	20,1	-0,5	6	W-3	20		D										
S ^{ta} C.deTenerife	18,9	-0,4	5	ENE-5	23		N	3									
Izaña	772,4	-0,8	5	WNW-2	16		N										

ESTACIONES	PRESIÓN MILIBARES		VIENTO		TEMPE RATURA	TIEMPO	PRESIÓN MILIBARES	VIENTO		ESTACIONES	PRESIÓN MILIBARES		VIENTO		TEMPE RATURA	TIEMPO	PRESIÓN MILIBARES	VIENTO					
	á O° N. M. G. N.	VARIACIÓN	C.	D. y F.				á O° N. M. G. N.	D. y F.		á O° N. M. G. N.	VARIACIÓN	C.	D. y F.				á O° N. M. G. N.	VARIACIÓN	C.	D. y F.	á O° N. M. G. N.	D. y F.
OBSERVACIONES Á 8^h										OBSERVACIONES Á 8^h													
Vares										Cáceres	1016,1	1,3	1	E-4	21	D	1011,2	NNW-2					
Finisterre										Vitoria	19,3	0,5	1	N-1	11	N	15,3	NNW-4					
Santiago	24,1	0,0	0	WSW-2	12	D	1021,5	N-2		Logroño	23,5	0,0	0	W-0	13	N	19,0	N-2					
Pontevedra							19,9	N-3		Pamplona													
Lugo										Huesca	19,0	1,3	1	N-2	17	D	14,6	NW-7					
Orense	23,8	1,1	1	SE-1	12	D	19,3	NNE-2		Lérida													
Oviedo	22,4	0,0	0	NE-0	12	D	16,8	S-0		Gerona	15,4	0,9	1	Cal-o	17	D	12,2	NNE-1					
Bilbao	20,1	0,3	4	NW-3	15	N				Tarragona	16,1			NW-1	20	D	10,7	SE-1					
San Sebastián	24,5	1,0	1	NW-1	16	N	20,2	NW-3		Teruel	19,5			N-2	12	N	09,5	SE-2					
León	23,9						18,1	N-3		Castellón	17,4	2,0	1	NW-1	19	D	11,3	NE-1					
Zamora	20,6	2,9	1	NE-1	12	D	14,5	W-2		Valencia	17,7			ESE-1	23	D							
Palencia	24,1	1,4	1	NE-2	19	D	14,5	NNE-3		Murcia	16,5			E-1	22	N	06,5	W-0					
Burgos	21,9	1,3	1	N-5	11	N	16,7	NE-5		Córdoba	16,1	0,5	4	E-1	25	D	13,1	E-1					
Soria	22,7	2,9	1	NNE-4	9	D	13,5	N-3		Jaén													
Salamanca	23,7	0,3	4	E-2	12	N	12,3	NW-1		Baeza													
Avila	20,6			NNW-2	10	D	12,6	WNW-3		Huelva	14,5			N-1	22	D	13,0	WSW-3					
Segovia	20,5	0,0	0	N-2	13	D	13,4	W-3		Tarifa	13,8	1,5	4	NW-4	19	NB	13,0	NW-4					
Toledo	19,1	0,5	2	E-2	17	N	11,3	NE-2		Algeciras	13,4	0,7	1	WSW-1	21	D							
Guadalajara	19,0	0,6	1	NE-4	14	N	09,4	N-2		Tánger													
Cuenca							07,4	NW-1		Palma	15,7	1,1	1	N-0	18	N	16,7	SSW-2					
Ciudad Real	16,7	1,3	2	E-4	19	D	11,9	W-4		Las Palmas													
Albacete	16,0	1,2	1	E-1	17	N	07,3	W-2		Laguna													

NOTICIAS

Expresado en medias horas antes observación.
 * D. Despejado o semidespejado - N. Nuboso o cubierto - NB. Niebla o bruma - A. Aguaceros - LL. Lloviznas - L. Lluvias - G. Granizo (sin truenos) - An. Aguanieve - nv. Nieve - T. Tormenta.
 *** D. Despejado o semidespejado - N. Nuboso - NC. Cubierto constantemente - NB. Niebla o bruma - A. Aguaceros - LL. Lloviznas - L. Lluvias - nv. Nieve o aguanieve - G. Granizo (sin truenos) - T. Tormenta.
 **** Sobre el nivel del mar.