



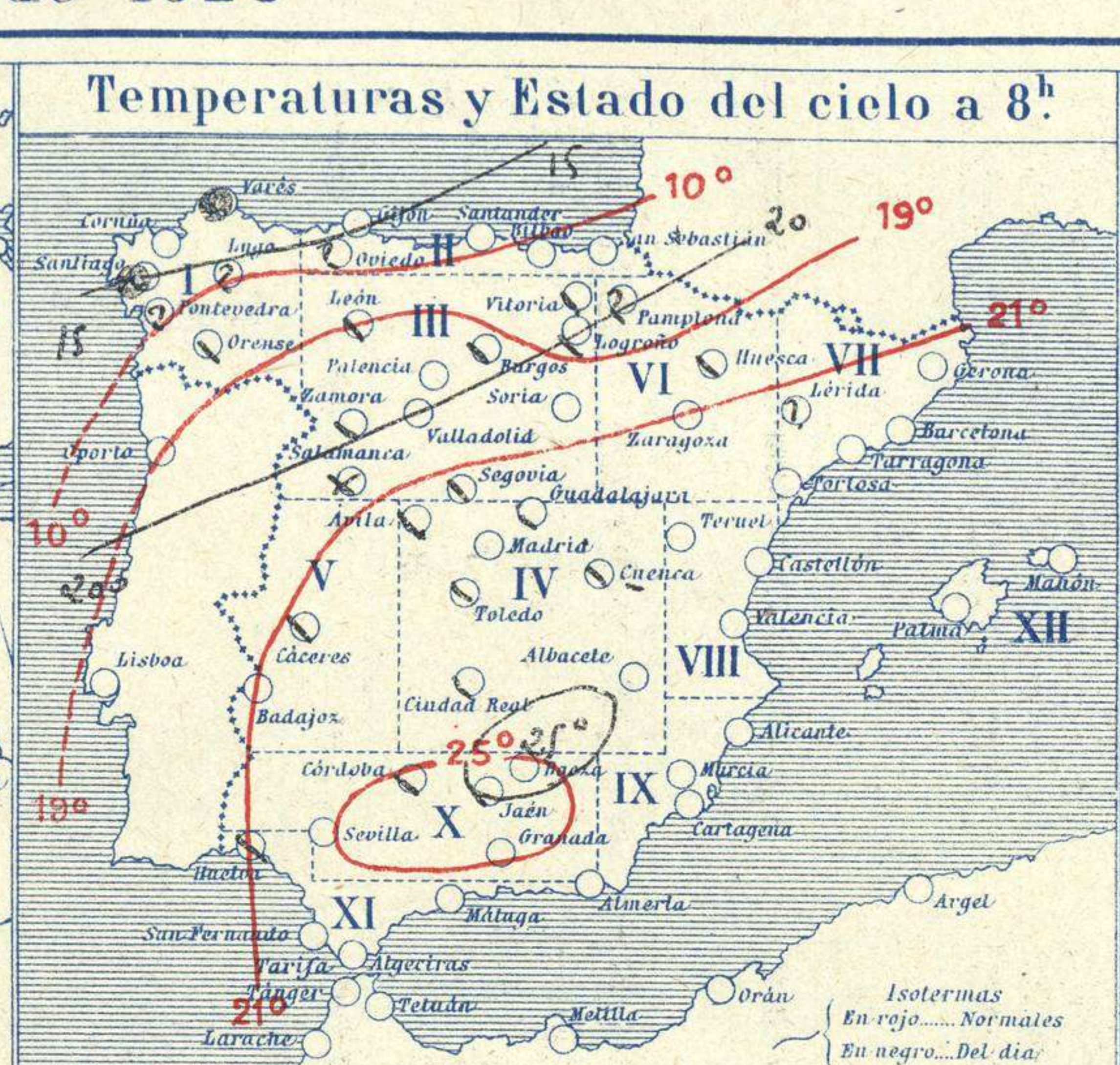
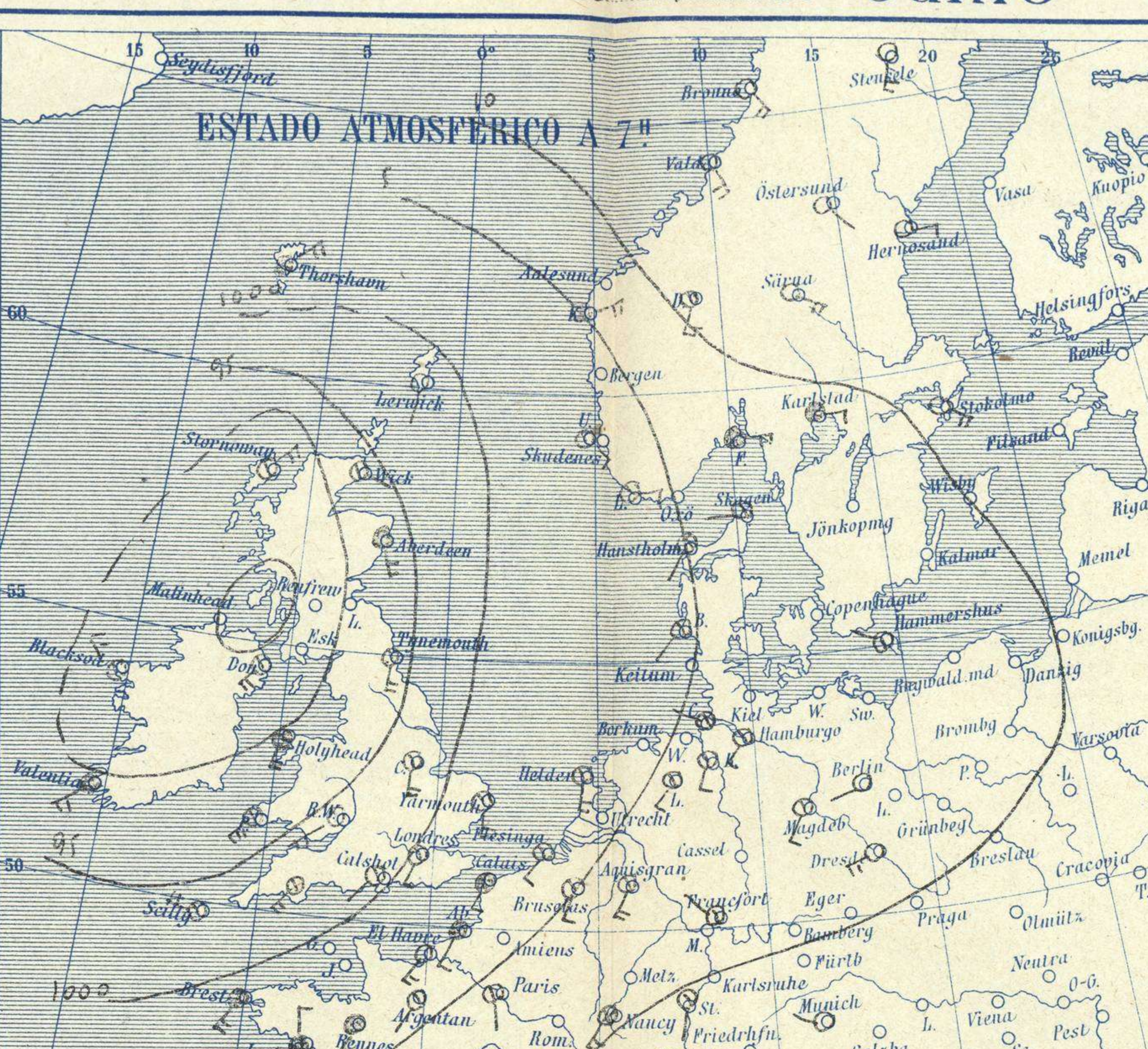
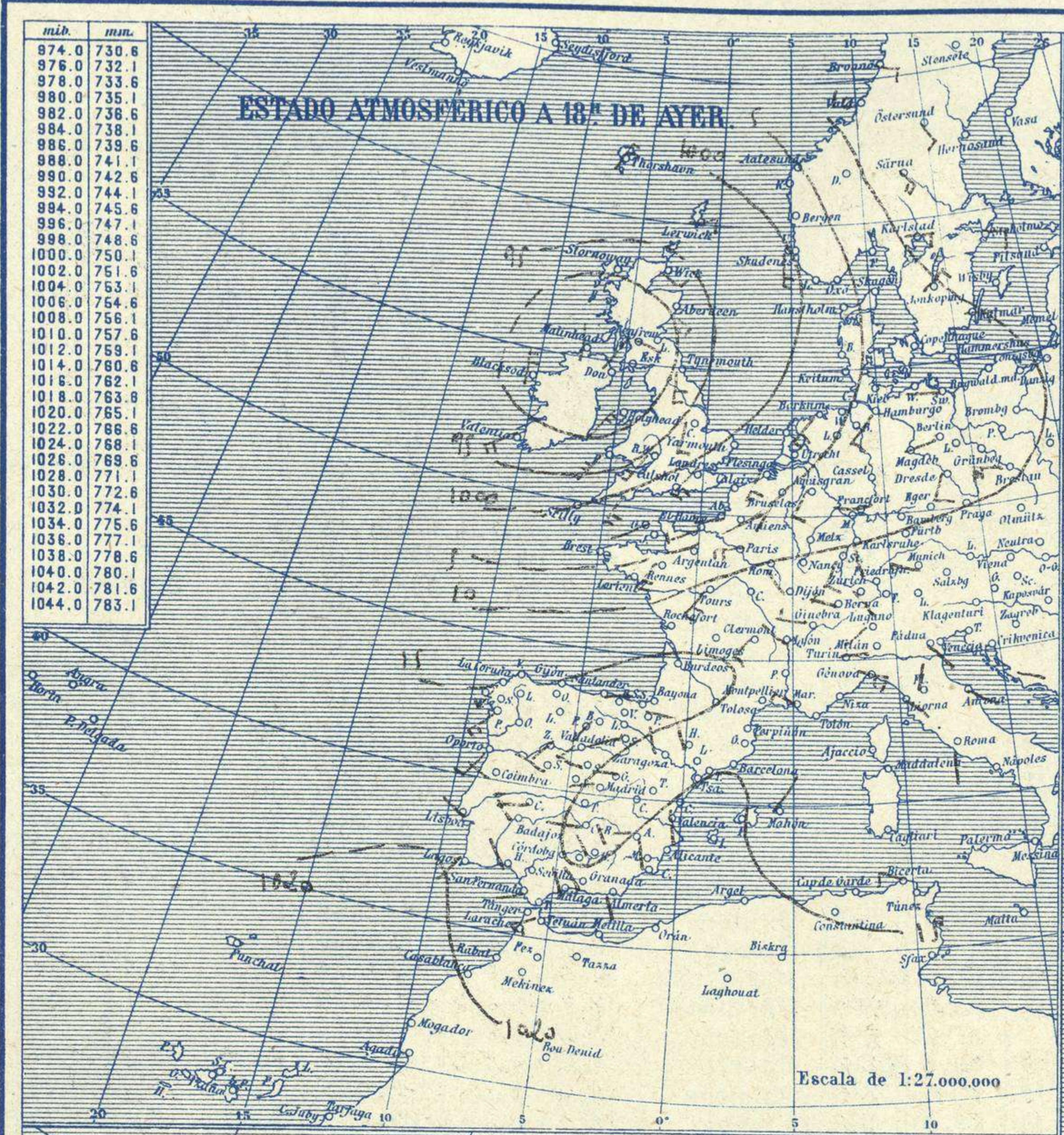


# SERVICIO METEOROLÓGICO ESPAÑOL.

## Boletín del Viernes 11 de Junio de 1926

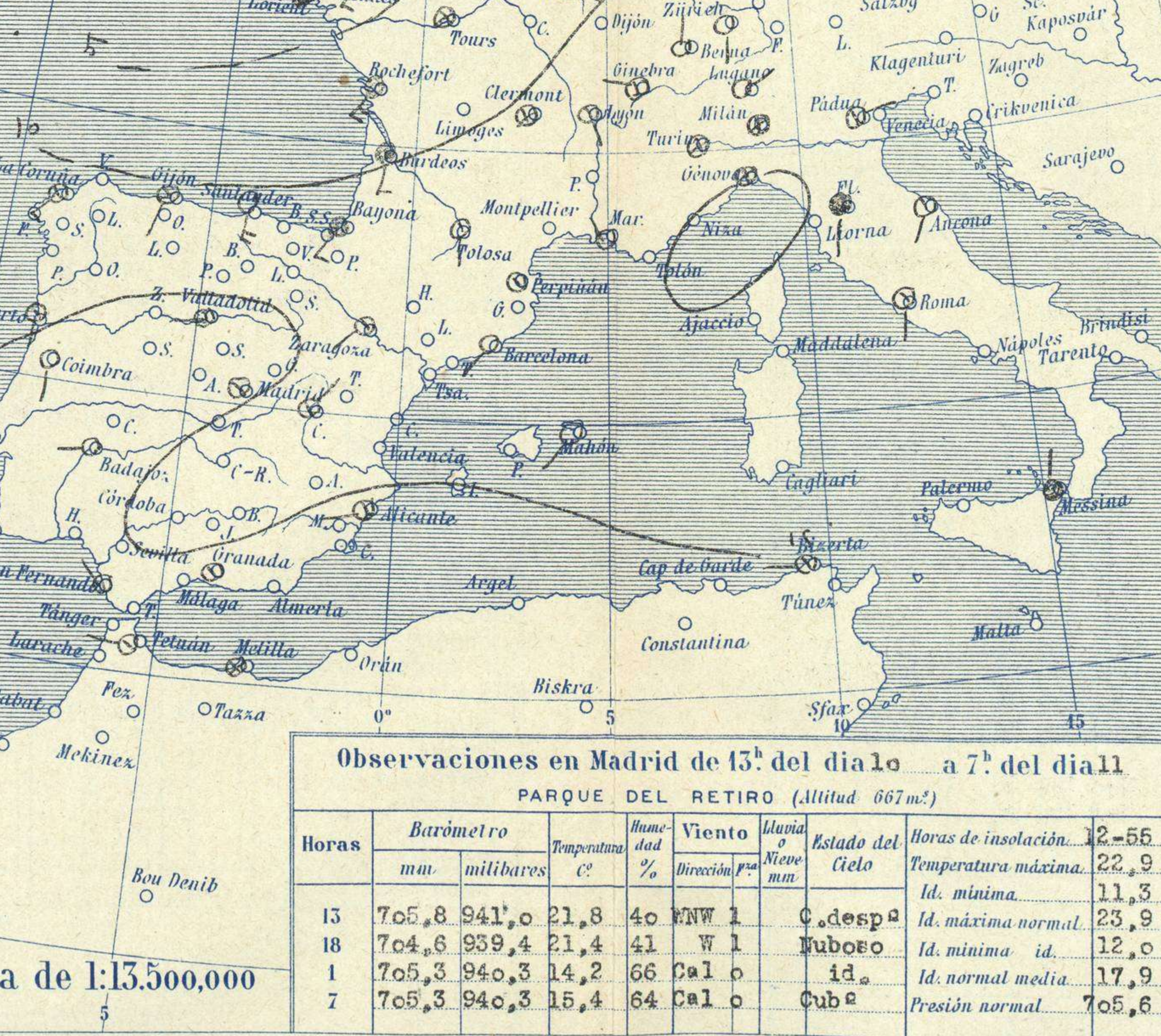
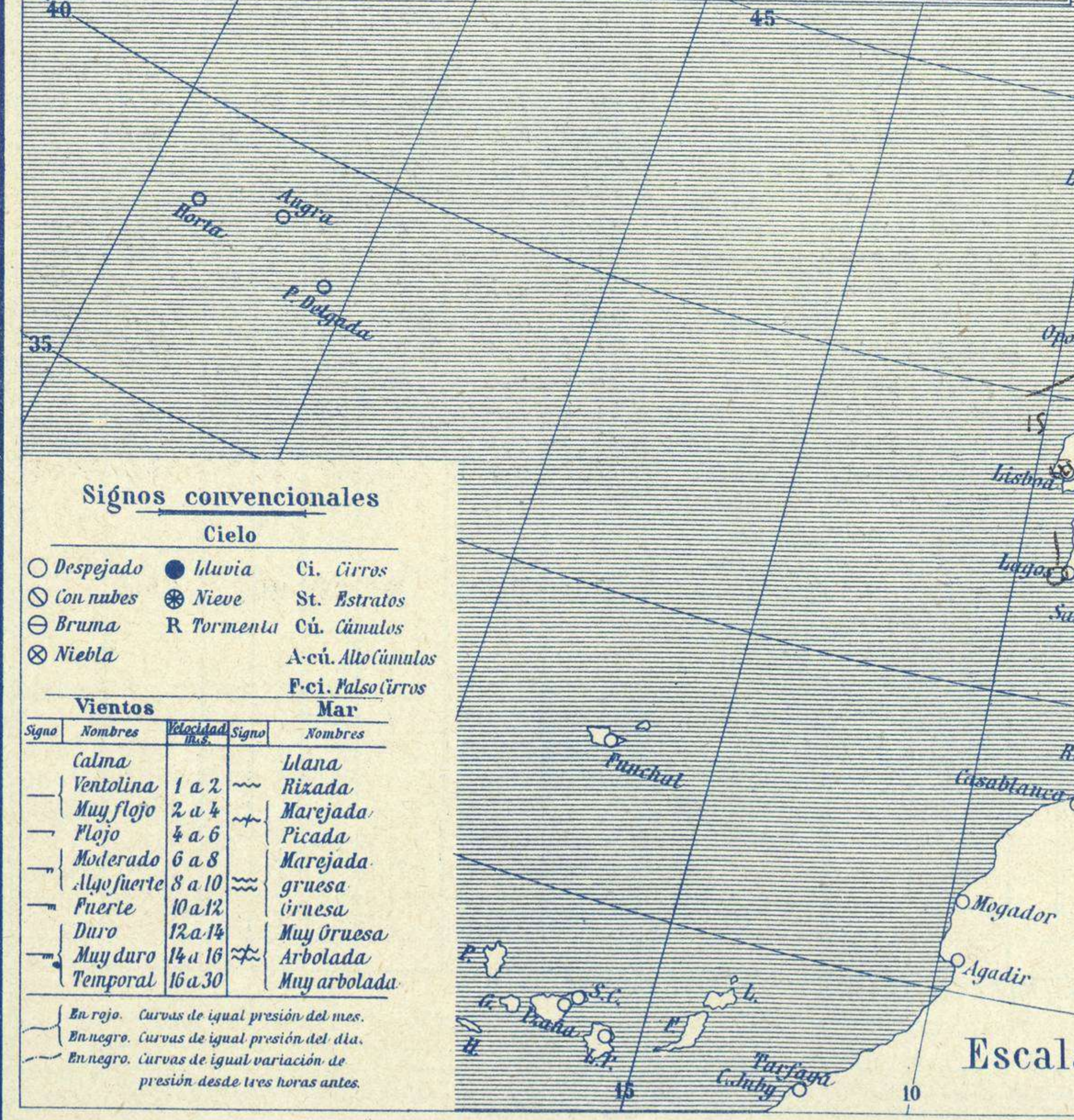
AÑO XXXIV

Núm.º 162



**Temperaturas extrema y Lluvia**

Estaciones	Temperaturas		Lluvia
	Máx.	Mínim.	
La Coruña	19	15	1
Santiago	16	12	1
Pontevedra			
Lugo			
Orense	19	14	0,3
Gijón	20	13	
Oviedo			
Santander	20	13	
Bilbao	21	13	
San Sebastián	21	11	
León	18	9	1
Zamora	20	6	
Palencia	19	9	
Burgos	16	5	
Soria	17	9	
Valladolid	20	8	
Salamanca	19	9	
Ávila	17	10	
Segovia	19	10	
Madrid	23	11	
Toledo	25	16	
Guadalajara	22	12	
Cuenca	21	9	
Ciudad-Real	25	13	
Albacete	26	13	
Cáceres	25	12	
Badajoz	25	13	
Vitoria	19	13	
Logroño	22	13	
Pamplona			
Huesca	22	14	
Zaragoza	24	14	
Lérida			
Gerona	24	12	
Barcelona	21	17	
Tarragona	20	16	
Tortosa	28	17	
Teruel	25	9	
Castellón	24	17	
Valencia	29	16	
Alicante	32	15	
Murcia	23	15	
Sevilla	30	11	
Córdoba	31	16	
Jaén	27	17	
Baeza	26	16	
Granada	28	12	
Huelva	28	17	
San Fernando	23	16	
Tarifa	20	16	
Algeciras	26	16	
Málaga			
Almería	27	18	
Palma	28	14	
Ibiza			
Mahón	26	14	
Las Palmas	25	21	
S <sup>ta</sup> Cruz de T.			
Laguna	20	16	
Izaña			
Tetuán	26	11	
Melilla	25	19	
Tánger			



**Signos convencionales**

**Cielo**

- Despejado
- Lluvia
- Ci. Cirras
- Con nubes
- Nieve
- St. Estratos
- Bruma
- R Tormenta
- Cú. Cúmulos
- Niebla
- A.cú. Alto Cúmulos
- F.ci. Falso Cirros

**Vientos**

Signo	Nombres	Velocidad	Signo	Nombres
—	Calma		—	lana
—	Ventolina	1 a 2	—	Rizada
—	Muy flojo	2 a 4	—	Marejada
—	Flojo	4 a 6	—	Picada
—	Moderado	6 a 8	—	Marejada
—	Algo fuerte	8 a 10	—	gruesa
—	Fuerte	10 a 12	—	gruesa
—	Duro	12 a 14	—	Muy gruesa
—	Muy duro	14 a 16	—	Arbolada
—	Temporal	16 a 30	—	Muy arbolada

En rojo. Curvas de igual presión del mes.  
En negro. Curvas de igual presión del día.  
En negro. Curvas de igual variación de presión desde tres horas antes.

# OBSERVACIONES DE ESPAÑA

ESTACIONES	PRESIÓN MILIBARES			VIENTO	TEMPE RATUR A	TIEMPO	NUBES	MAR	DIRECCIÓN Y FUERZA DEL VIENTO A									
	a O°								OBSERVACIONES A 7h									
	N. M. G. N.	VARIACIÓN	C.						D. y F.	PRESENTE	PASADO	250	500	1000	2000	3000	4000	5000
OBSERVACIONES A 7h													OBSERVACIONES A 7h					
La Coruña	10,0	-0,4	5	SW-3	16	N	A-st-cu, A-cu	4										
Gijón	10,1	-0,7	6	SSW-2	16	NB	Cu, Ci-st	1										
Santander	10,7	0,7	4	S-7	18	D	Ci-st	2										
Valladolid	16,2	0,1	3	WSW-2	13	N	Cu, Ci											
Zaragoza	14,3	0,5	4	SW-1	20	N	Cu, St-cu											
Barcelona	15,1	0,3	4	SW-2	20	D	Ci		SW-2	SSW-4	W-4	WSW-6	W-2					
Tortosa																		
Mahón	15,0	0,5	4	SW-2	22	D		3										
Madrid	16,5	0,5	1	Cal-o	15	N	Ci-st											
Badajóz	17,3	-0,1	7	NW-1	16	D	Ci-st											
Alicante	15,3	0,9	4	ESE-o	21	N	Cu, Ci	1										
Granada	16,5	-1,4	3	Cal-o	18	D	Ci-st, Ci-cu											
Sevilla	15,4	-0,3	6	Cal-o	16	N	Cu, Ci-cu											
Almería																		
Málaga	17,4	0,5	1	Cal-o	22	D	Cu											
S.Fernando	15,3	-0,8	6	NW-1	16	N	Ci-st	1										
Melilla	15,1	0,3	3	Cal-o	24	NB												
Tetuán	14,2	0,1	8	W-2	19	N	A-cu											
S <sup>ta</sup> C. de Tenerife																		
Izaña																		
OBSERVACIONES A 18h													OBSERVACIONES A 18h					
La Coruña	14,5	-1,2	5	SSW-3	18	N	Nb, A-st	4										
Gijón	13,9	-0,5	5	ESE-3	16	N	St-cu	2										
Santander	15,4	-0,4	6	ENE-1	17	N	Fr-cu, Ci-cu	2										
Valladolid	16,9	-0,5	8	WSW-4	16	N	St-cu											
Zaragoza	13,4	-1,1	6	NW-1	23	D												
Barcelona	14,5	0,4	4	W-1	20	D	Cu, Ci											
Tortosa																		
Mahón	13,4	0,0	0	NNE-2	20	NB		3										
Madrid	13,8	-1,2	5	W-1	21	D	Cu											
Badajóz	17,3	-1,1	6	NW-3	25	D												
Alicante	13,8	-0,8	7	SE-1	23	D		2										
Granada	14,2	-0,8	5	NNW-1	26	D		3										
Sevilla																		
Almería	13,7	-0,8	6	SSE-2	22	NB	St	3										
Málaga	13,7	-0,6	6	NNW-2	31	D		3										
S.Fernando	18,6	-1,6	5	W-2	23	D		4										
Melilla																		
Tetuán	15,7	-0,8	5	NW-4	23	N	Ci											
S <sup>ta</sup> C. de Tenerife																		
Izaña																		

**NOTICIAS**

\* Expresado en medias horas antes observación.  
 \*\* D Despejado ó semidespejado - N Nuboso ó cubierto - NB Niebla ó brumas - A Aguaceros - ll Lloviznas - LL Lluvias - G Granizo (sin truenos) - An Aguanieve - nv Nieve - T Tormenta.  
 \*\*\* D Despejado ó semidespejado - N Nuboso - NC Cubierto constantemente - NB Niebla ó bruma - A Aguaceros - ll Lloviznas - nv Nieve ó aguanieve - G Granizo (sin truenos) - T Tormenta.  
 \*\*\*\* Sobre el nivel del mar.