

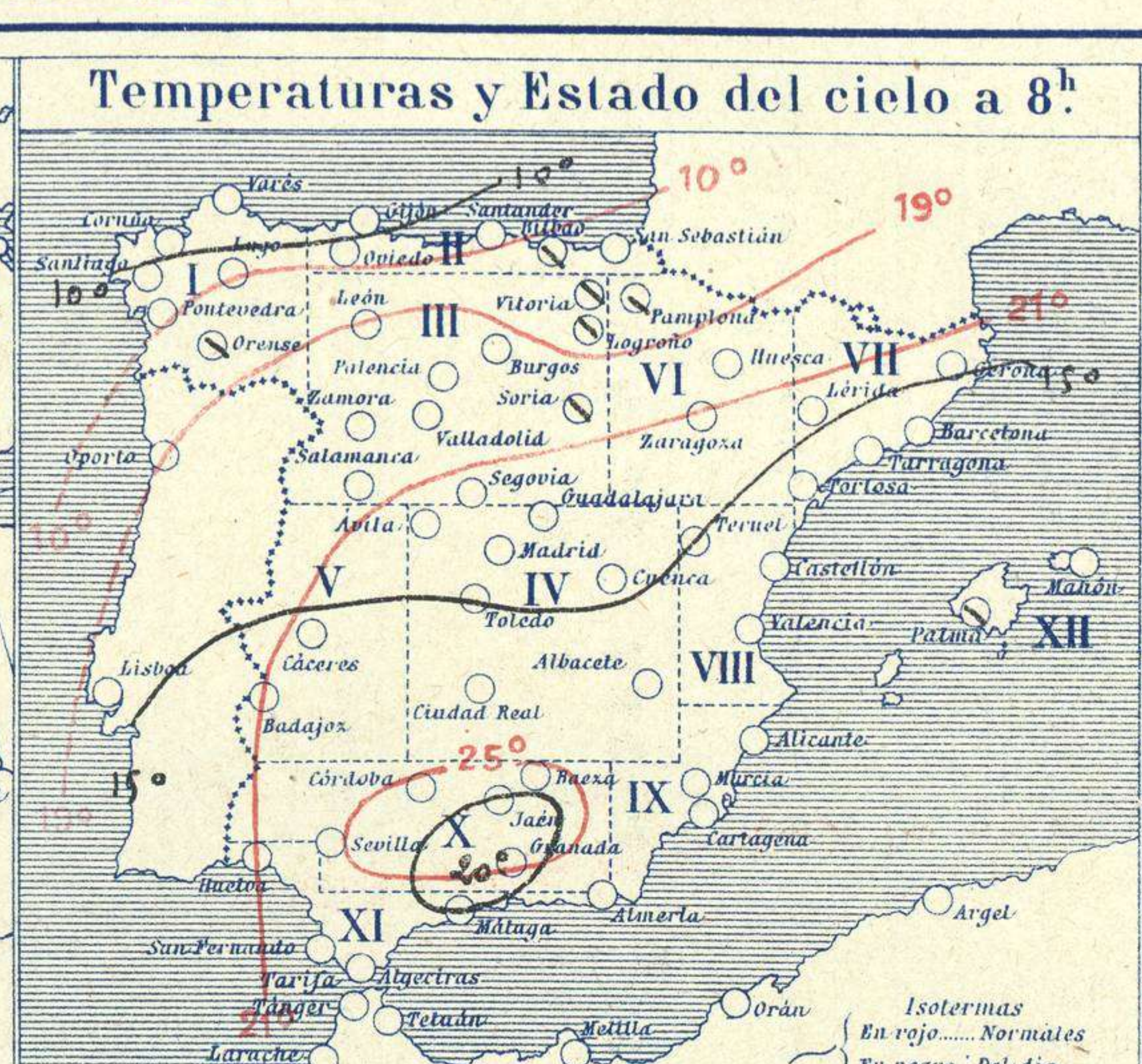
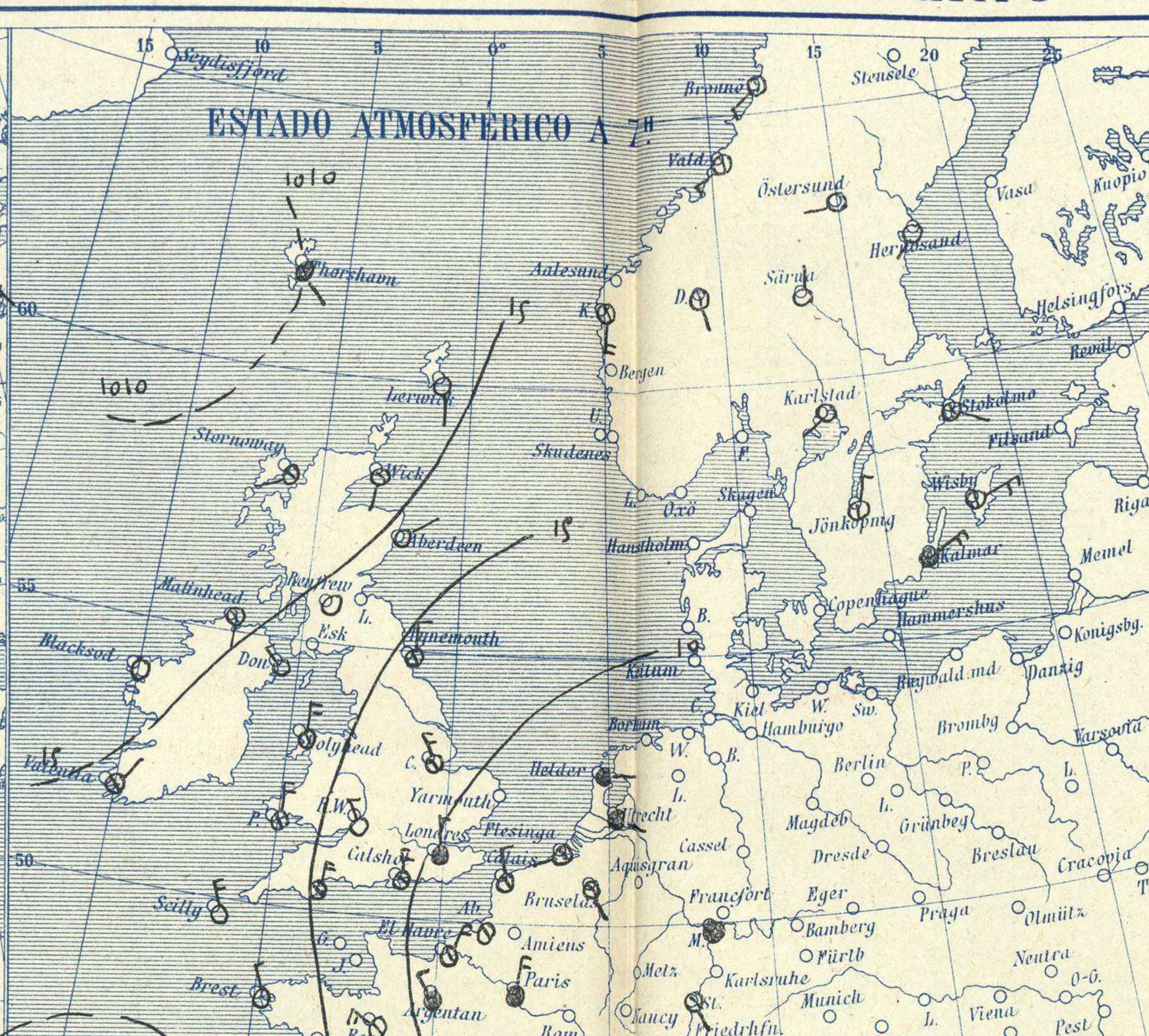
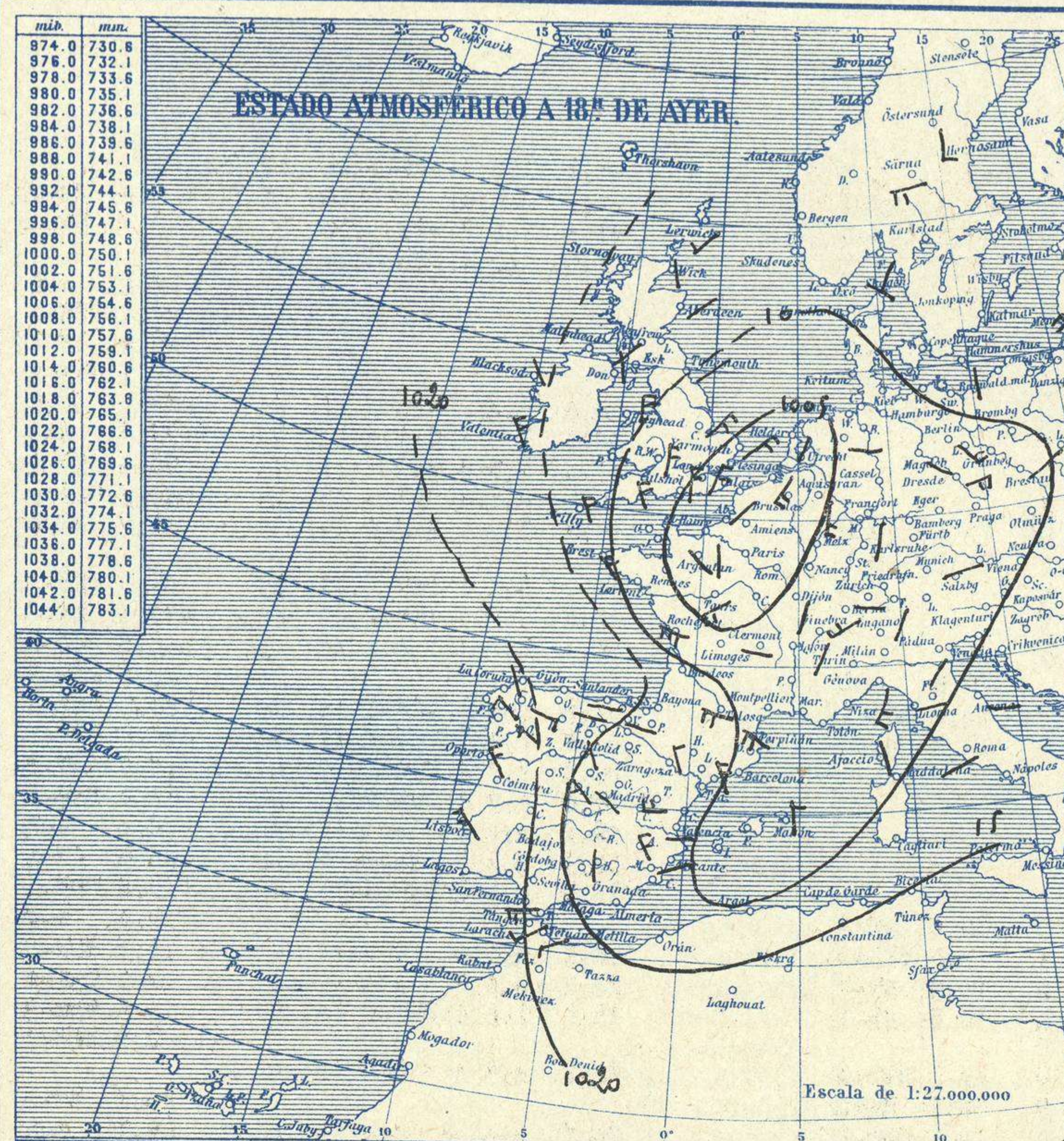


SERVICIO METEOROLÓGICO ESPAÑOL.

Boletín del *Lunes* 3 de Junio de 1926

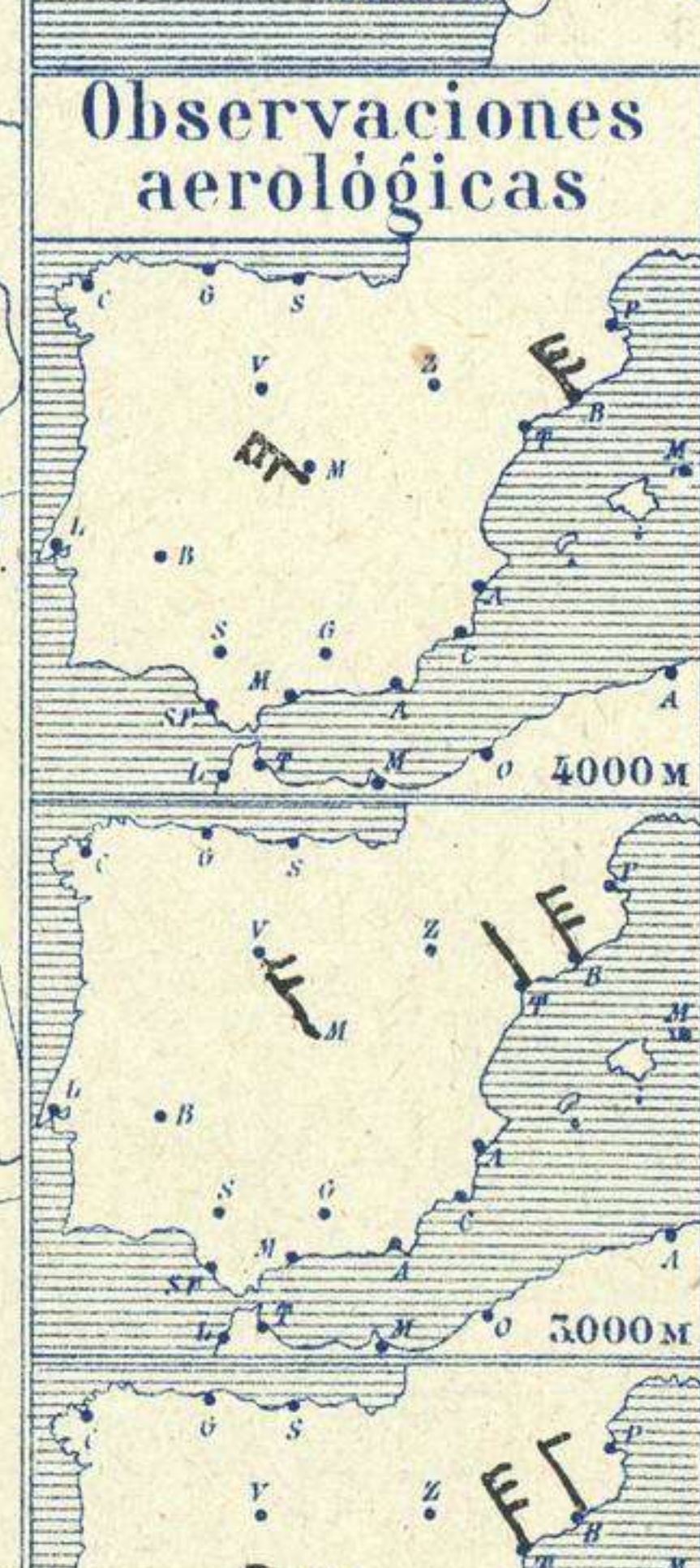
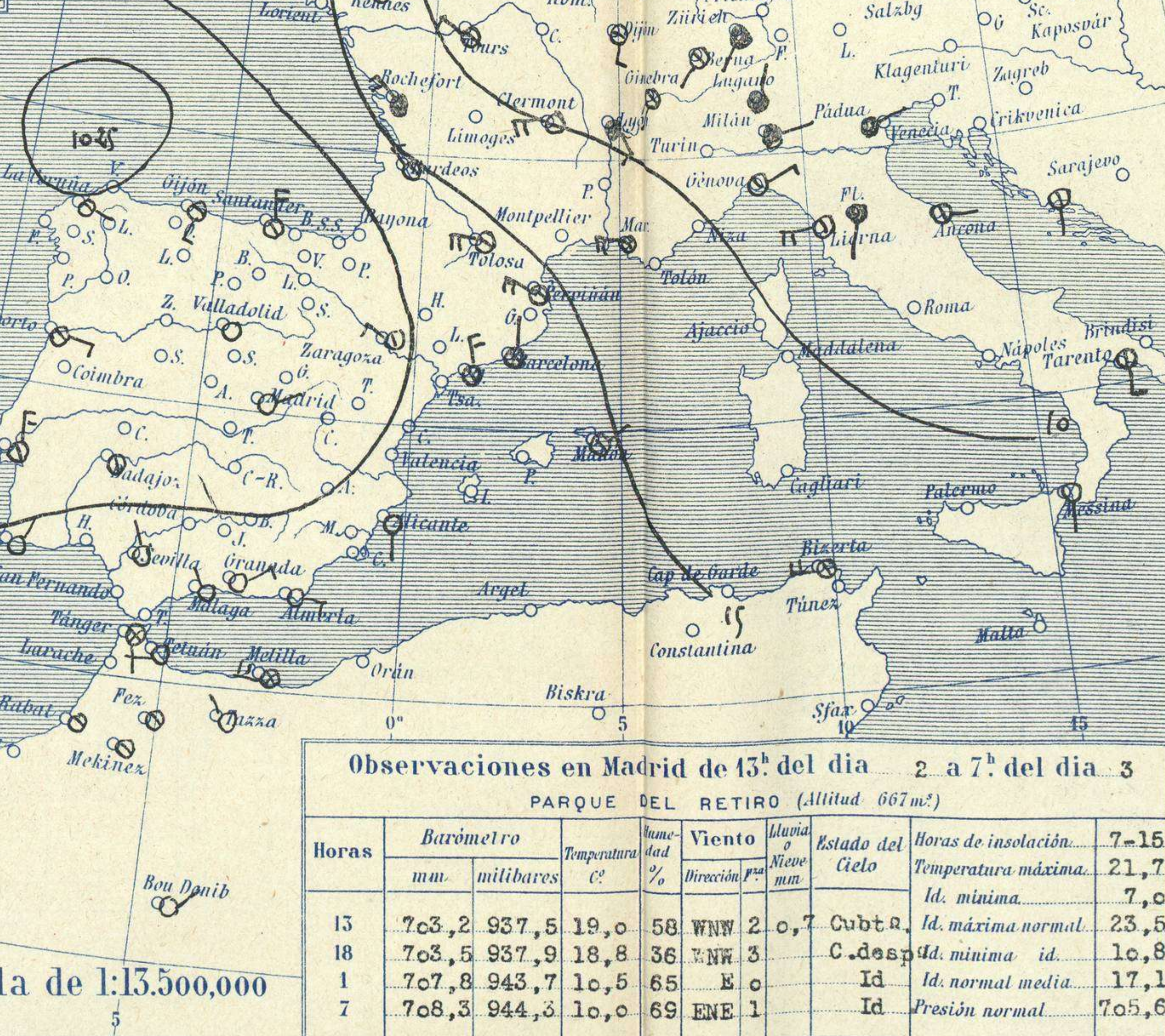
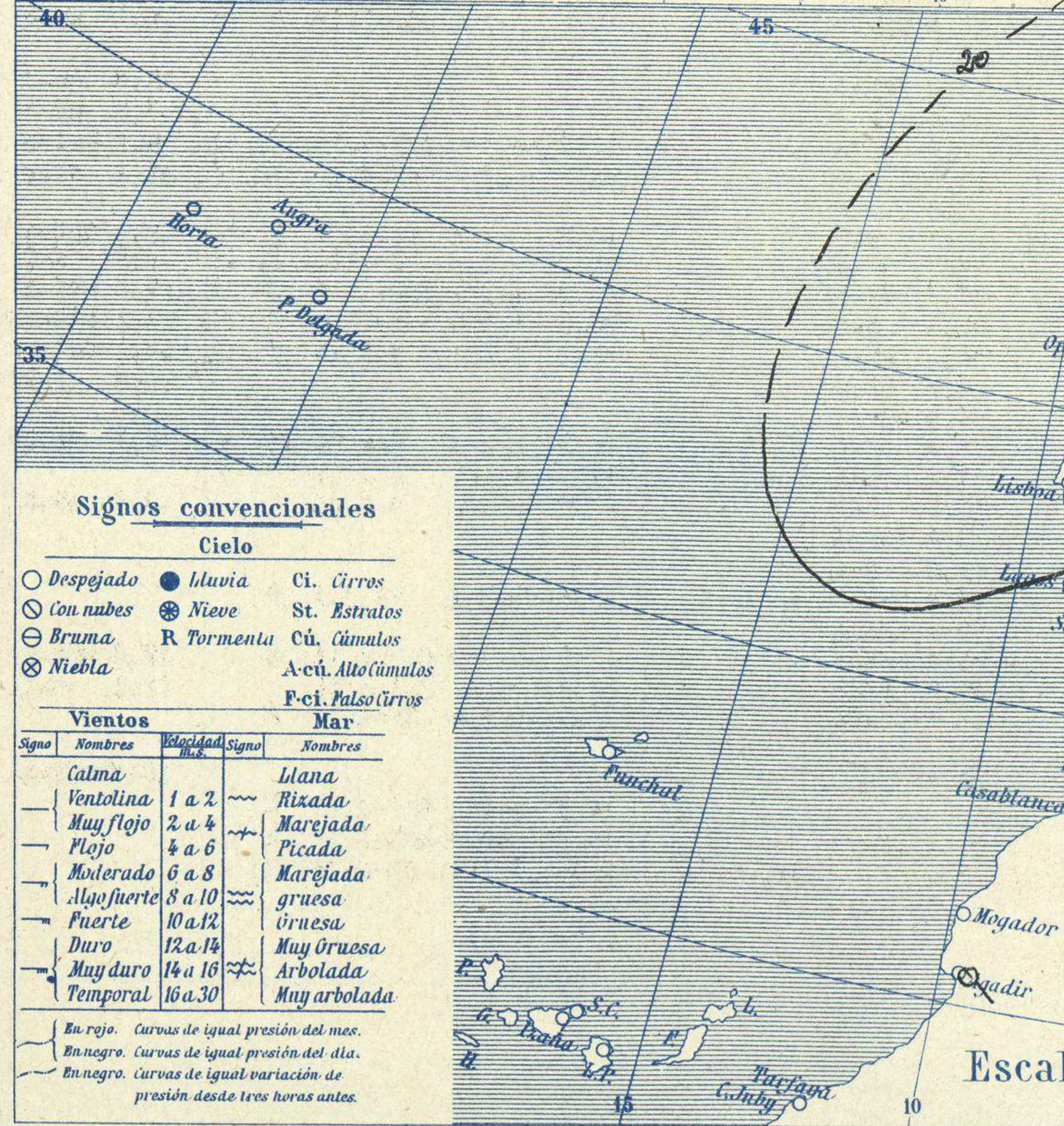
AÑO XXXIV

Núm. 154



Temperaturas extrema y Lluvia

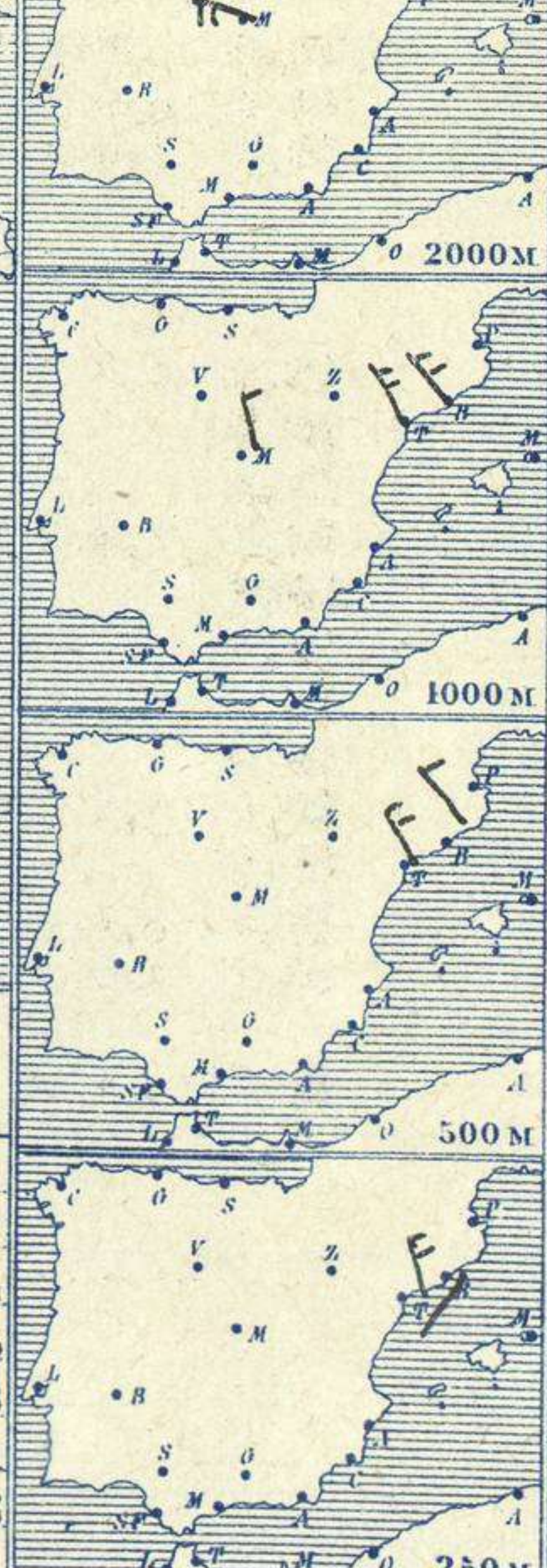
Estaciones	Temperaturas		Lluvia
	Máx.	Minim.	
La Coruña	15	9	
Santiago	16	6	
Pontevedra	19	5	
Lugo			
Orense	19	4	
Gijón	15	10	5
Oviedo	15	8	1c
Santander	16	11	2
Bilbao	21	11	1c
San Sebastián	16	11	12
León	19	4	
Zamora	19	2	
Palencia	19	3	
Burgos	14	7	
Soria	15	3	2
Valladolid	20	3	
Salamanca	18	4	
Ávila			
Segovia	17	3	1
Madrid	22	7	1
Toledo	23	9	
Guadalajara	20	6	ip
Cuenca	18	5	2
Ciudad-Real	22	8	
Albacete	22	5	
Cáceres	24	10	
Badajoz	23	10	
Vitoria	18	10	4
Logroño	15	7	3
Pamplona			
Huesca	17	6	
Zaragoza	17	8	
Lérida			
Gerona	21	9	37
Barcelona	23	15	
Tarragona	22	12	
Tortosa	23	13	2
Teruel	19	3	
Castellón	23	12	1
Valencia	21	16	
Alicante	30	14	
Murcia	30	16	
Sevilla	27	8	
Córdoba	26	13	
Jaén	23	13	
Baeza	24	11	
Granada	24	13	ip
Huelva	26	12	
San Fernando	22	14	
Tarifa	20	17	
Algeciras	26	15	
Málaga	29	18	
Almería	28	18	
Palma	24	12	1
Ibiza			
Mahón	21	14	
Las Palmas	25	21	
St. Cruz de T.			
Laguna	23	14	
Izaña			
Tetuán	25	13	
Melilla	25	18	
Tánger			



Estado General

Las presiones débiles residen en Francia y centro de Europa y las altas formando un anticiclón bastante bien definido, residen al Norte de Galicia extendiéndose por la península Ibérica.

El tiempo mejora en España.



Tiempo probable

EN LAS REGIONES.

I	II	III	IV	V	VI	VII	VIII	IX	X	XI	XII
EN LAS REGIONES.											
CUENCA DEL GUADALQUIVIR											
BALEARES											
CANARIAS											
AFRICA											

Observaciones en Madrid de 13^h del día 2 a 7^h del día 3

PARQUE DEL RETIRO (Altitud 667m²)

Horas	Barómetro		Temperatura	Humedad %	Viento	Nieve	Estado del Cielo	Horas de insolación	7-15
	mm.	mitibares							
13	703,2	937,5	19,0	58	WNW	2	0,7	Cubrt	Id. mínima
18	703,5	937,9	18,8	36	WNW	3		C. desp	Id. mínima id.
1	707,8	943,7	10,5	65	E	0		Id	Id. normal media
7	708,3	944,3	10,0	69	ENE	1		Id	Presión normal

Signos convencionales

Cielo

- Despejado
- Lluvia
- con nubes
- Bruma
- ⊗ Niebla
- Ci. Cirros
- St. Estratos
- R Tormenta
- Cú. Cúmulos
- A-cú. Alto Cúmulos
- F-ci. Falso Cirros

Vientos

Signo	Nombres	Velocidad	Signo	Nombres
—	Calma		—	Llana
—	Ventolina	1 a 2	—	Rizada
—	Muy flojo	2 a 4	—	Marejada
—	Flojo	4 a 6	—	Picada
—	Moderado	6 a 8	—	Marejada gruesa
—	Algo fuerte	8 a 10	—	gruesa
—	Fuerte	10 a 12	—	Ornesa
—	Duro	12 a 14	—	Muy gruesa
—	Muy duro	14 a 16	—	Arbolada
—	Temporal	16 a 30	—	Muy arbolada

En rojo. Curvas de igual presión del día.
En negro. Curvas de igual presión del día.
En negro. Curvas de igual variación de presión desde tres horas antes.

Escala de 1:13.500,000

Escala de 1:27.000,000

OBSERVACIONES DE ESPAÑA

ESTACIONES	PRESIÓN MILIBARES			VIENTO D. y F.	TEMPE- RATURA C.	HUMEDAD % COMIENZA LLUVIA	TIEMPO * * * * * PRESENTE PASADO	NUBES	MAR	DIRECCIÓN Y FUERZA DEL VIENTO A								
	á O° N. M. G. N. VARIACIÓN		C.							OBSERVACIONES Á 7h.								
	250	500								1000	2000	3000	4000	5000				
OBSERVACIONES Á 7h.											OBSERVACIONES Á 7h.							
La Coruña	1025,0	0,3	1	E-2	13		N	Nb, A-cu	3									
Gijón	23,9	0,5	4	SSW-3	11		N	Cu-nb	2									
Santander	22,3	0,8	1	NW-6	13		N	B-st-cu	4									
Valladolid	23,9	0,7	1	Cal-c	8		D											
Zaragoza	20,3	0,8	4	WNW-3	13		N	Cu, A-cu										
Barcelona	14,9	0,4	4	N-2	16		NB											
Tortosa	18,2	0,3	4	NNW-6	16		N											
Mahón	15,1	1,1	1	NE-1	18		N	Cu, A-cu	5									
Madrid	22,3	0,8	2	ENE-1	10		D											
Badajóz	20,3	0,0	0	Cal-c	13		D	Ci										
Alicante	18,5	1,6	1	SSW-2	10		D	Cu, Ci	2									
Granada	17,7			NE-3	15		D											
Sevilla	18,5	0,7	1	NNW-1	18		D											
Almería	19,1	1,7	1	E-3	21		D	Fr-cu	2									
Málaga	17,5	1,5	1	NW-1	20		D	Ci	1									
S. Fernando	20,3	0,0	0	Cal-c	16		D	Ci	3									
Melilla	17,7	0,5	4	W-7	21		NB	A-cu	3									
Tetuán	17,6	0,5	1	W-1	18		D	Ci										
S. C. de Tenerife																		
Izaña																		
OBSERVACIONES Á 18h de ayer.											OBSERVACIONES Á							
La Coruña	24,2	0,3	1	N-3	15		N	Cu-nb	3									
Gijón	21,5	1,9	1	WNW-6	14		N	Cu	3									
Santander	19,3	2,2	1	W-6	14		N	Cu-nb, Ci-st	4									
Valladolid	16,7	0,9	1	NNW-4	17		N	Fr-cu										
Zaragoza	14,2	0,5	4	NW-3	16			Cu										
Barcelona	10,9	1,7	1	SW-1	15		N	Cu-nb										
Tortosa																		
Mahón	09,1	0,0	0	NNW-4	20		NB	Cu, A-st	5									
Madrid	13,0	0,7	1	WNW-3	19		D	Fr-cu										
Badajóz																		
Alicante	10,2	0,1	2	WSW-3	26		N	Cu, A-st	3									
Granada																		
Sevilla																		
Almería	11,8	0,4	2	SW-3	24		N	St-cu, Ci-cu	2									
Málaga	17,7	-0,4	5	NW-8	26		N	A-cu	2									
S. Fernando	20,1	-1,3	5	W-3	21		D	Ci-st	4									
Melilla																		
Tetuán	17,8	-0,4	6	W-5	21			Cu, Ci-cu	4									
S. C. de Tenerife																		
Izaña																		

ESTACIONES	PRESIÓN MILIBARES			VIENTO D. y F.	TEMPE- RATURA C.	TIEMPO * * * * * PRESENTE PASADO	ESTACIONES	PRESIÓN MILIBARES			VIENTO D. y F.	TEMPE- RATURA C.	TIEMPO * * * * * PRESENTE PASADO	ESTACIONES	PRESIÓN MILIBARES			VIENTO D. y F.	TEMPE- RATURA C.	TIEMPO * * * * * PRESENTE PASADO	
	á O° N. M. G. N. VARIACIÓN		C.					OBSERVACIONES Á 8h.							á O° N. M. G. N. D. y F.		OBSERV. Á 18h.				
	250	500						1000	2000	3000					4000	5000					
OBSERVACIONES Á 8h.											OBSERV. Á 18h.										
Vares	1024,6	0,0	0	N-3	9	D															
Finisterre	24,5	-0,5	5	N-3	14	D															
Santiago																					
Pontevedra	25,2	0,0	0	NW-1	9	D															
Lugo	22,8	0,0	0	SW-1	9	N															
Orense	19,0	-0,8	5	NW-4	13	N															
Oviedo	20,9	0,5	1	NW-5	12	LL															
Bilbao	23,7			NW-2	10	D															
San Sebastián	19,5	1,5	2	S-1	8	D															
León	22,2	1,3	1	NW-0	10	D															
Zamora	23,4	0,0	0	W-0	7	D															
Palencia	20,9	0,0	0	W-2	7	N															
Burgos	22,3	0,2	4	E-1	9	D															
Soria																					
Salamanca	23,9	0,0	0	N-2	8	D															
Avila	22,1	0,3	4	ENE-1	13	D															
Segovia	21,4	1,3	2	NE-1	10	D															
Toledo	19,1	2,7	1	N-1	10	D															
Guadalajara	21,4	2,0	2	E-5	13	D															
Cuenca	20,3	0,8	1	W-1	13	D															
Ciudad Real																					
Albacete																					

NOTICIAS

Expresado en medias horas antes observación.
 * D Despejado ó semidespejado - N Nuboso ó cubierto - NB Niebla ó bruma - A Aguaceros - R Lloviznas - LL Lluvias - G Granizo (sin truenos) - An Aguanieve - nv Nieve - T Tormenta.
 * * * D Despejado ó semidespejado - N Nuboso - NC Cubierto constantemente - NB Niebla ó bruma - A Aguaceros - R Lloviznas - nv Nieve ó aguanieve - G Granizo (sin truenos) - T Tormenta.
 * * * * * Sobre el nivel del mar.