

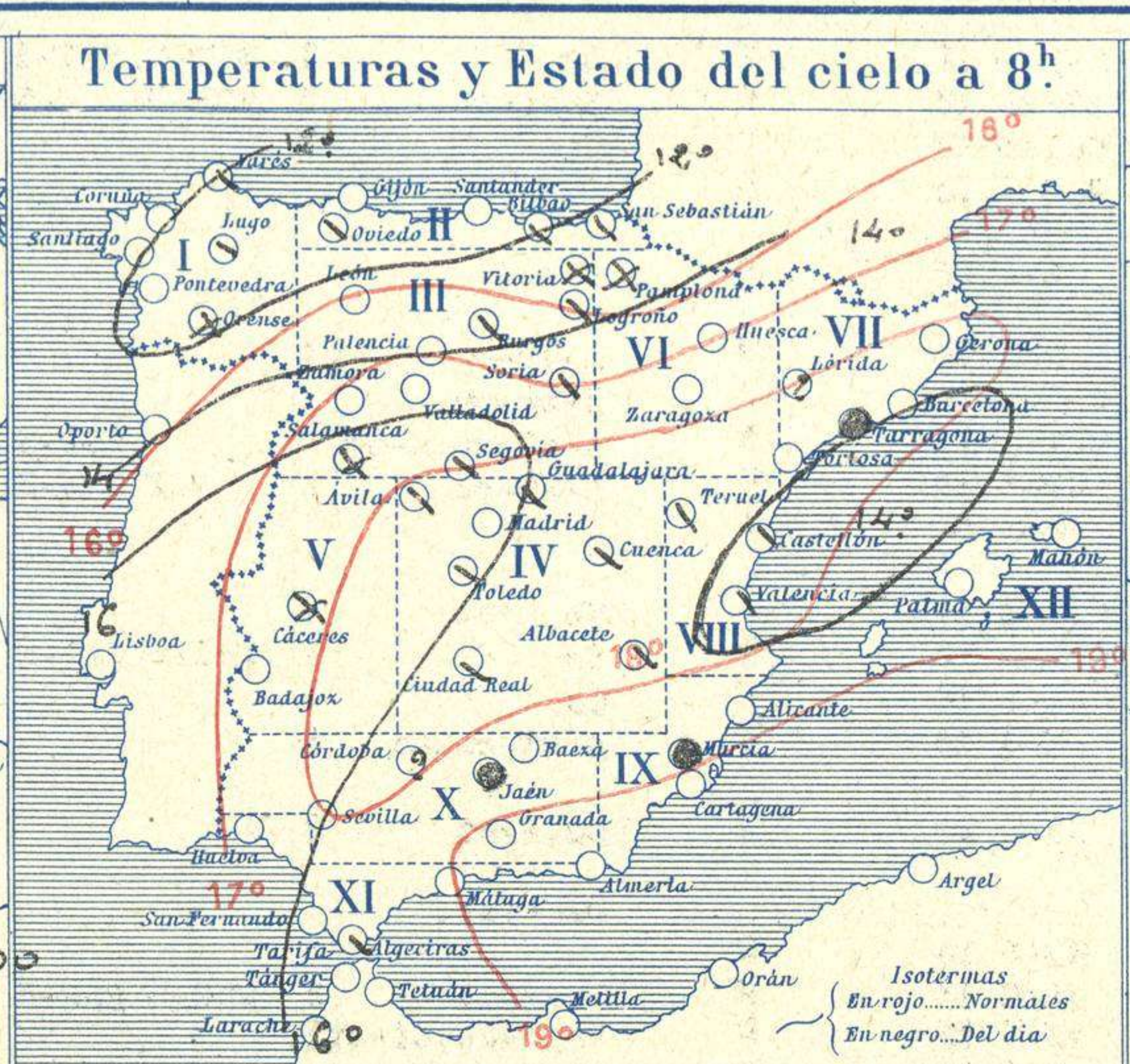
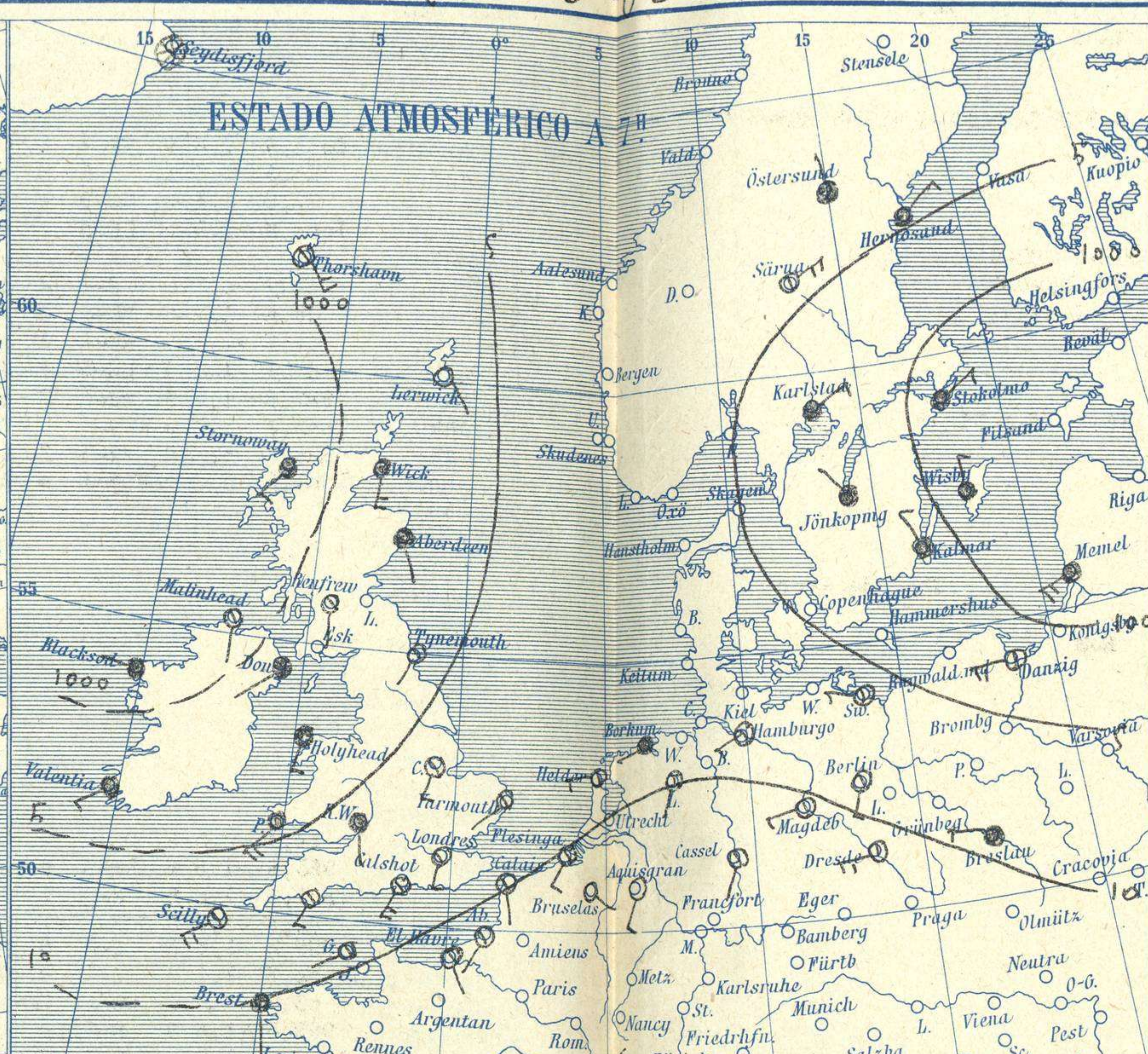
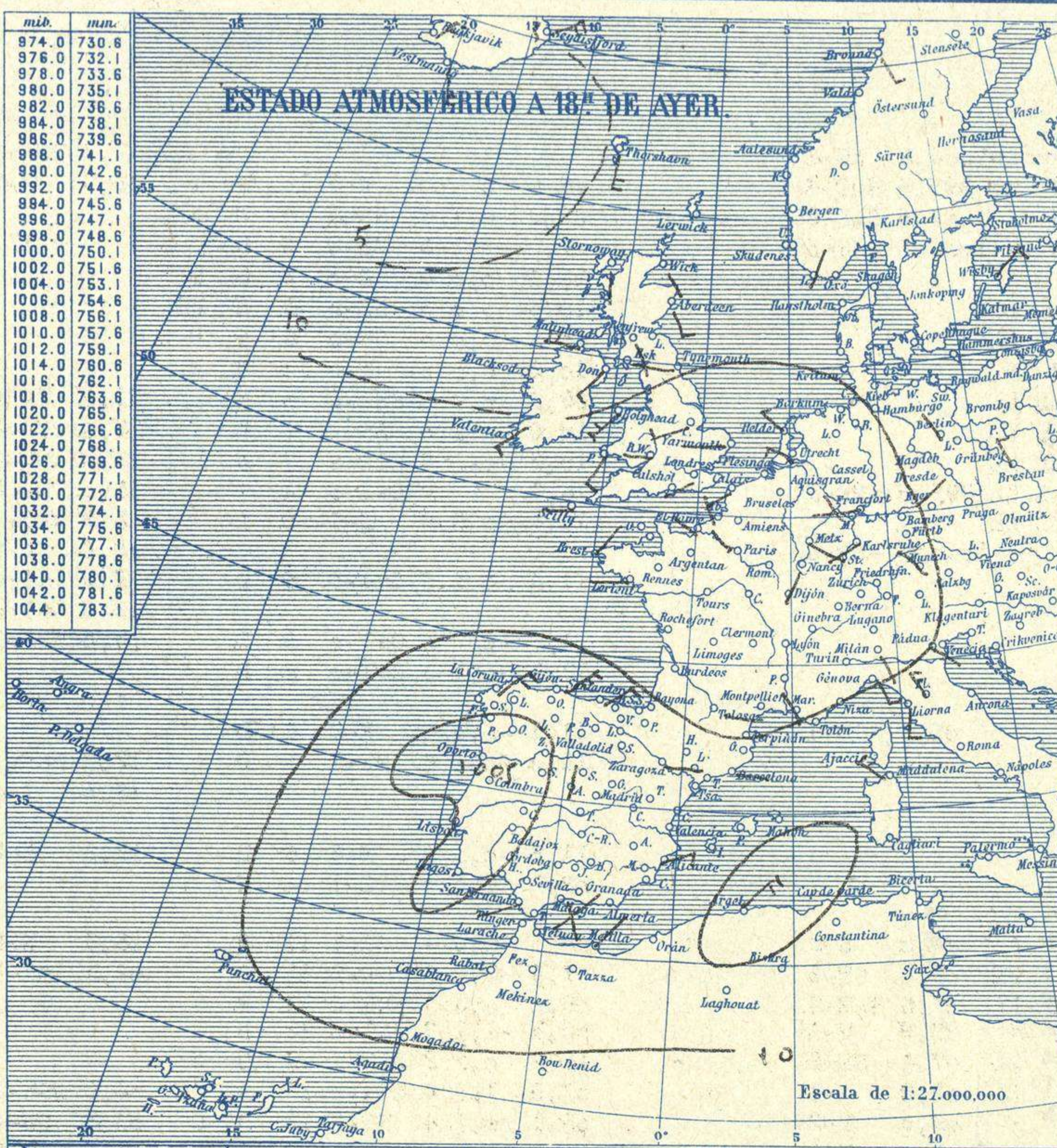


SERVICIO METEOROLÓGICO ESPAÑOL.

Boletín del Lunes 10 de Mayo de 1926

AÑO XXXIV

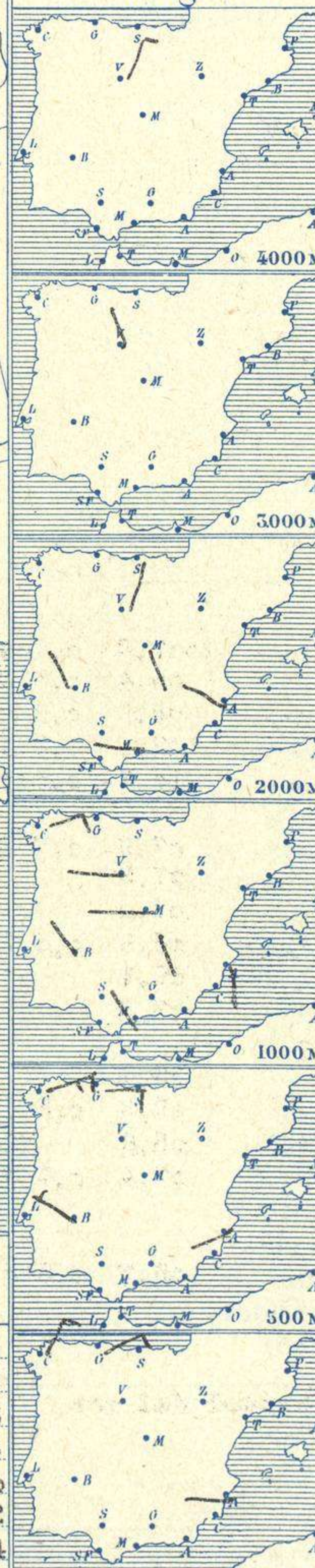
Núm.º 130



Temperaturas extrema y Lluvia

Estaciones	Temperaturas		Lluvia
	Máx.	Mínim.	
La Coruña	16	8	
Santiago	18	7	
Pontevedra	16	8	
Lugo			
Orense	16	7	
Gijón	13	11	
Oviedo	15	9	
Santander	15	3	
Bilbao	17	8	
San Sebastián	15	9	
León	23	7	
Zamora	23	5	
Palencia	19	5	
Burgos	15	1	
Soria	17	7	1
Valladolid	23	7	
Salamanca	22	10	1
Ávila	15	6	
Segovia	19	7	
Madrid	17	10	6
Toledo	18	10	15
Guadalajara			
Cuenca	15	3	677
Ciudad-Real	20	10	
Albacete	18	10	4
Cáceres	21	10	4
Badajoz	21	12	5
Vitoria	17	5	
Logroño	17	7	
Pamplona	18	6	
Huesca	16	8	
Zaragoza			
Lérida			
Gerona	18	7	
Barcelona	16	12	
Tarragona	16	12	ip
Tortosa			
Teruel	13	9	1
Castellón	15	12	
Valencia	18	12	2
Alicante	18	13	
Murcia	19	13	ip
Sevilla			
Córdoba	21	12	7
Jaén	18	10	21
Baeza	18	9	11
Oranada	20	11	3
Huelva	21	15	
San Fernando	20	15	
Tarifa	19	15	9
Algeciras			
Málaga	20	14	0,3
Almería	19	14	?
Palma	18	11	
Ibiza			
Mahón	16	13	
Las Palmas			
Stº Cruz de T.	25	18	2
Laguna			
Izaña			
Tetlán			
Melilla	20	16	8
Tánger			

Observaciones aerológicas

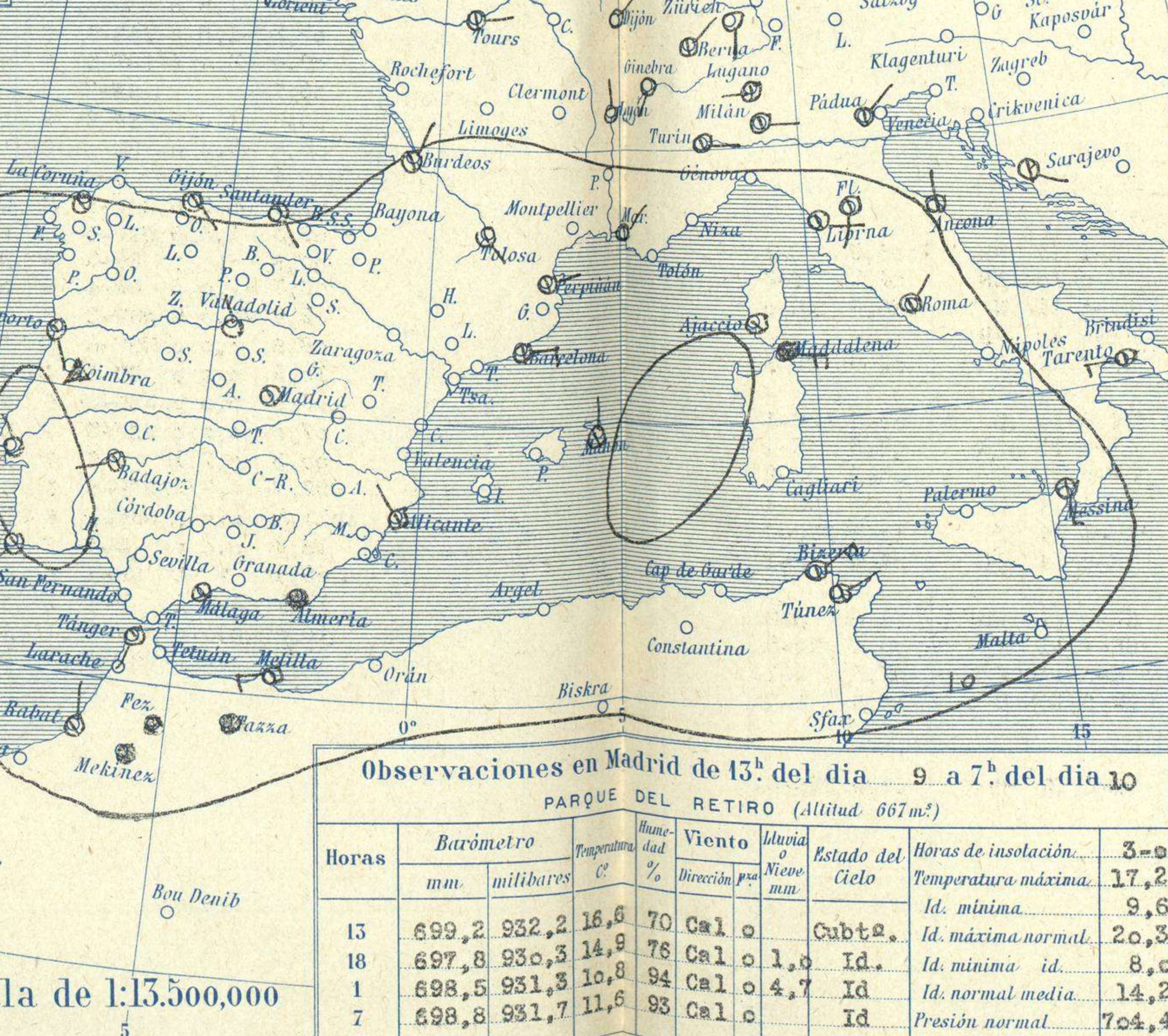
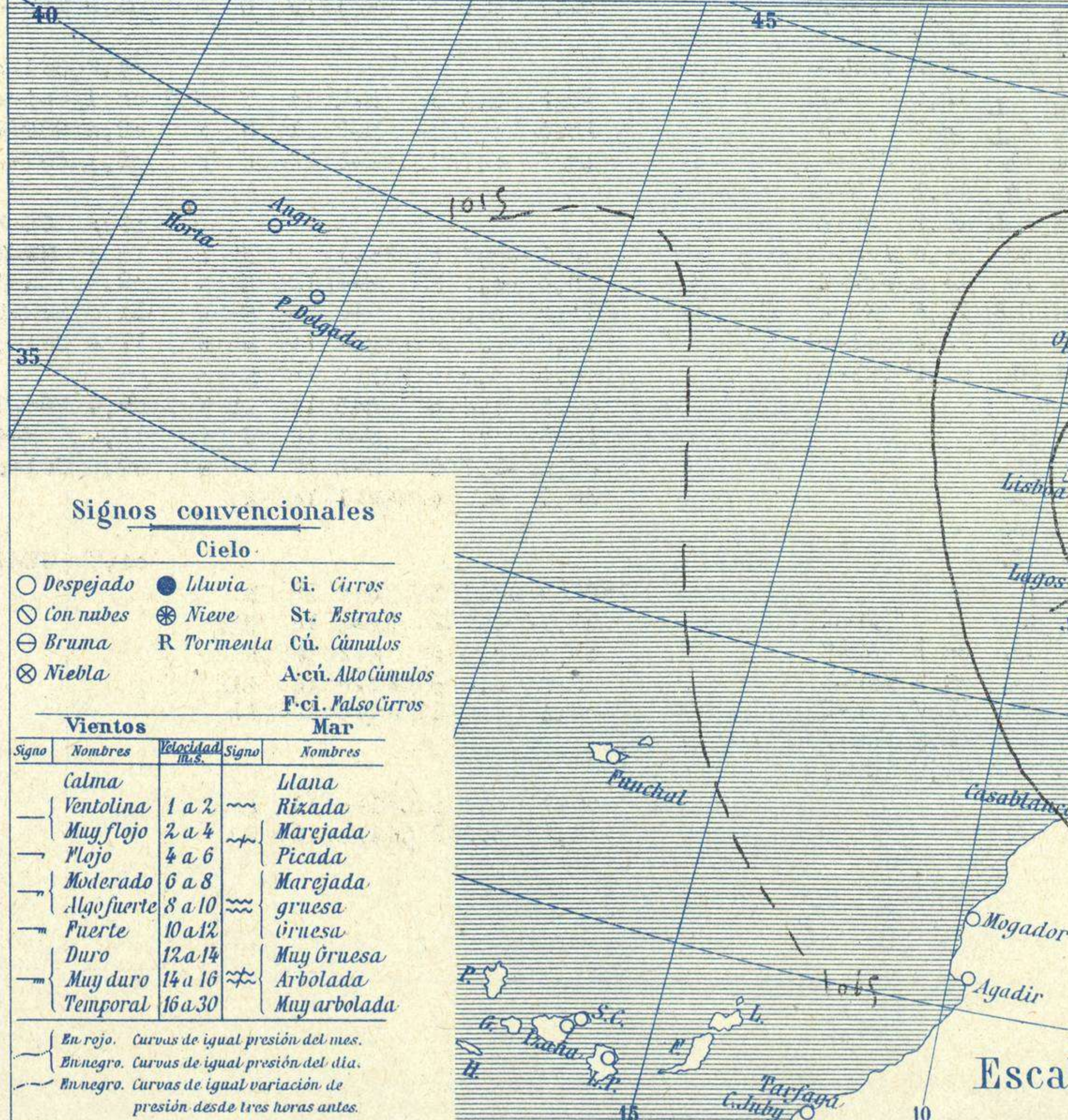


Estado General

Toda Europa se halla sometida al influjo de varios núcleos de presiones débiles, las cuales dan al ambiente quietud y facilitan la formación de nubes tormentosas. Las presiones elevadas residen sobre el Atlántico.

Tiempo probable

Vientos flojos de dirección variable y tiempo favorable para que descarguen aguaceros tormentosos.



Observaciones en Madrid de 13^h del día 9 a 7^h del día 10

PARQUE DEL RETIRO (Altitud 667 m.)

Horas	Barómetro		Temperatura	Humedad	Viento	Lluvia	Estado del Cielo	Horas de insolación	Temperatura máxima	Id. mínima	Id. máxima normal	Id. mínima id.	Id. normal media	Presión normal
	mm	milibares												
15	699,2	932,2	16,6	70	Cal. o		Cubte.	3,0	17,2	9,6	20,3	14,2	14,2	704,4
18	697,8	930,3	14,9	76	Cal. o	1,0	Id.		17,2	9,6	20,3	14,2	14,2	704,4
1	698,5	931,3	10,8	94	Cal. o	4,7	Id.		17,2	9,6	20,3	14,2	14,2	704,4
7	698,8	931,7	11,6	93	Cal. o		Id.		17,2	9,6	20,3	14,2	14,2	704,4

Signos convencionales

Cielo			
○ Despejado	● Lluvia	○ Ci. Cirros	
○ Con nubes	⊙ Nieve	○ St. Estratos	
○ Bruma	R Tormenta	○ Cú. Cúmulos	
⊗ Niebla		A-cú. Alto Cúmulos	
		F-ci. Pseudo Cirros	

Vientos			
Signo	Nombres	Velocidad	Signo
—	Calma	0	—
—	Ventolina	1 a 2	—
—	Muy flojo	2 a 4	—
—	Flojo	4 a 6	—
—	Moderado	6 a 8	—
—	Algo fuerte	8 a 10	—
—	Fuerte	10 a 12	—
—	Duro	12 a 14	—
—	Muy duro	14 a 16	—
—	Temporal	16 a 30	—

En rojo. Curvas de igual presión del mes.
En negro. Curvas de igual presión del día.
En negro. Curvas de igual variación de presión desde tres horas antes.

Escala de 1:13.500.000

