

INSTITUTO GEOGRÁFICO Y CATASTRAL

BOLETÍN DEL SERVICIO METEOROLÓGICO

AÑO XXXV
Nim.º 333

1927
29 de Noviembre

OBSERVACIONES DEL EXTRANJERO

ESTACIONES	PRESIÓN MILIBARES				VIENTO	TEMPE- RATURA	TIEMPO	PRESIÓN MILIBARES				VIENTO	ESTACIONES	PRESIÓN MILIBARES				VIENTO	TEMPE- RATURA	TIEMPO	PRESIÓN MILIBARES				VIENTO								
	á O.		VARIACIÓN	C				D. y F.		á O.				VARIACIÓN	C	D. y F.					á O.		VARIACIÓN	C		D. y F.		á O.		VARIACIÓN	C	D. y F.	
	N.	M.G.N.						PRESENTE	PASADO	N.	M.G.N.					PRESENTE	PASADO				N.	M.G.N.				PRESENTE	PASADO	N.	M.G.N.			PRESENTE	PASADO
ISLANDIA	Seydisfjord	1016,3	?	?	W-1	?	?	?	?	?	?	?	1004,9	N-4	PAISES BAJOS	De Bild											1025,8	S-1					
	Reykjavik												09,9	SW-2		Le Helder											24,2	WSW-2					
	Vestfmannö												09,0	NNW-6		Flesinga											26,2	SW-2					
	Thorshavn	23,4	5,4	1	SSW-2	1	N	G	983,1	NW-7	SUECIA Y NORUEGA	Bruselas															26,9	Cal-o					
	Stensele	02,2	-2,0	5	Cal-o	-2	N	N	1013,9	E-1		Zurich	1026,2	0,0		0	NW-1	1	N	NE	26,9	NE-o											
	Ostersund	07,0	0,0	0	S-6	3	N	N	15,7	SE-3		Berna	25,7	0,0		0	SE-o	0	N	NE	26,1	NE-o											
	Hernosand	06,3	-2,7	5	S-3	2	N	N	16,9	Cal-o		Ginebra	26,3	0,0		0	SE-1	2	N	N	26,3	SW-1											
	Särna	08,3	-0,7	5	SE-3	0	nv	nv	16,9	Cal-o		Lugano	26,6	0,0		0	N-o	4	N	N	25,0	N-o											
	Karlstad	17,9	-0,7	5	WSW-4	2	N	N	22,6	S-2		Calais	22,9	-1,5		7	SSW-3	1	NE		26,9	WSW-3											
	Estocolmo	18,3	-1,3	6	SW-2	-1	N	N				Abbeville									27,8	Cal-o											
Jönköping	20,7	-0,7	6	W-2	0	N	N	24,6	S-1	El Havre									27,8	ENE-3													
Wisby	21,1	-0,7	5	SSW-2	3	N	N	26,7	WSW-1	Maguncia		27,5	0,0	0	SSE-1	1	N		28,0	Cal-o													
Kalmar										Brest																							
Bronnö										Lorient																							
Vallersund										Rennes	25,7	-0,5	7	S-2	4	NE		28,3	ESE-1														
Kinn	12,4	6,0	4	WNW-7	5	LL	LL	06,5	S-9	Argentan	24,5	-1,0	7	S-1	3	N		27,9	N-1														
Dombaas										Paris	26,2	-0,5	7	SW-3	1	N		28,3	NE-2														
Utsire	15,7	2,5	1	WNW-4	7	N	N			Nancy								28,1	NE-2														
Fæerder	15,9	-1,0	6	SSW-5	4	N	NE	21,1	S-4	Estrasburgo	27,0	-0,5	5	Cal-o	2	N		27,5	NNE-2														
Lister	17,2	0,5	2	W-4	7	N	LL	19,8	SSE-3	Tours	27,3	-0,5	6	SW-1	3	N		28,6	NE-2														
Skagen	18,7	-0,7	5	SSW-3	1	N	NE	21,9	S-3	Dijon	26,5	0,0	0	Cal-o	2	N		26,8	NW-1														
Hanstholm	16,1	-0,7	5	SSW-2	2	NE	NE	20,9	S-1	Rochefort	27,3	0,0	0	SE-1	4	N		27,3	Cal-o														
Blaavands	19,5	-1,3	5	SW-2	5	LL	LL	23,5	Cal-o	Clermont	27,3	0,0	0	Cal-o	1	N		27,7	Cal-o														
Copenhague	22,2	-0,7	5	SW-1	2	NE	N	24,7	SSW-1	Lyon	27,0	0,5	4	Cal-o	3	NE		27,1	NNE-1														
Hammershus	22,5	-1,3	5	W-3	3	N	NE	25,8	SSE-2	Burdeos	27,3	0,5	4	Cal-o	0	N		26,9	Cal-o														
Lerwick										Bayona	27,1	-0,5	6	S-1	7	N																	
Stornoway	26,4	4,0	1	NW-3	4	A	A			Tolosa								26,3	NW-1														
Wick										Marignane								20,6	NE-1														
Aberdeen										Perpiñan	22,6	0,0	0	WNW-7	10	N		21,3	WNW-4														
Malin Head										Ajaccio																							
Renfrew										Oporto	24,2	0,0	0	E-1	5	NE	D	23,0	E-1														
Tynemouth										Coimbra	24,1	0,0	0	ENE-1	7	D	D	22,3	NNE-2														
Blacksod	230,7	2,0	1	W-4	4	D	D	18,4	W-5	Lisboa	23,7	0,0	0	N-1	9	D	D	22,3	NNW-1														
Donaghadee	226,3	3,5	1	SSE-1	4	D	D	16,7	WSW-1	Lagos	19,0	0,0	0	NNE-1	12	D	D	18,6	Cal-o														
Holyhead	224,4	2,5	?	SE-o	8	LL	?	18,0	SW-5	Funchal																							
Cranwell										Horta																							
Yarmouth	220,8	-0,5	5	SSW-3	7	LL	D	24,5	SW-3	Turin								24,2	E-1														
Valentia										Milan	28,5	1,3	2	E-1	5	N	NE	26,7	?														
Pembroke										Pádua	27,0	0,7	1	NNE-1	2	N	D	23,1	NNW-2														
Ross-on-Wye	227,3	1,5	1	SW-4	7	LL	II	22,3	SSW-3	Venecia																							
Londres										Génova	24,3	0,7	4	ENE-3	9	N	N	22,3	NE-4														
Scilly										Florenzia	23,3	0,0	0	ENE-1	11	N	N	20,5	ENE-3														
Plymouth										Liorna								20,7	ENE-3														
Calshot	219,2	-2,5	5	SSE-1	10	LL	II	25,8	S-2	Ancona								25,5	NW-1														
Quernsey										Zara								24,3	E-3														
Borkum										Roma								20,1	N-3														
Loningen	23,9	0,0	0	SW-1	4	NE	NE	25,4	W-1	Magdalena								14,7	ESE-5														
Hamburgo	24,6	0,0	0	SW-3	2	NE	NE	25,8	SW-2	Taranto	25,8	1,3	1	E-3	12	N	N	23,0	E-2														
Swinemunde	25,5	0,0	0	S-1	1	NE	N	26,9	SSE-1	Mesina								18,3	S-1														
Danzig	25,8	-0,7	6	S-2	1	NE	NE	28,2	SSE-4	Tánger	20,9	0,0	0	Cal-o	10	D																	
Memel										Oran																							
Aquisgran	25,7	-0,7	7	SSW-4	1	N	N	27,4	WSW-1	Argel	16,4	0,5	4	NW-2	13	II																	
Magdeburgo	26,3	0,0	0	W-1	2	N	N	27,0	SSW-1	Bizerta																							
Berlin	26,1	0,0	0	SW-2	1	NE	N	27,0	SSW-1	Túnez																							
Dresde	27,7	0,7	1	S-1	-1	N	NE	28,9	SE-1	Rabat	20,7	1,0	4	S-1	10	D																	
Breslau	29,8	1,3	2	Cal-o	-4	NE	NE	27,0	Cal-o	Fez																							
Francfort	27,0	0,0	0	SE-1	3	N	N	27,5	SSW-1	Tazza																							
Carlsruha	26,6	0,0	0	N-1	2	NE	NE			Sfax								18,6	Cal-o														
Munich	27,3	0,0	0	E-1	-1	NE	NE	28,3	NE-1	Casablanca	20,2	0,5	4	S-2	9	D		18,0	Cal-o														
Posen										Mequinez	20,6	0,0	0	Cal-o	8	D																	
Varsovia										Agadir																							
Cracovia																																	
Viena																																	
Praga																																	
Buda-Pest																																	

RADIOGRAMAS TRANSMITIDOS DESDE BARCOS

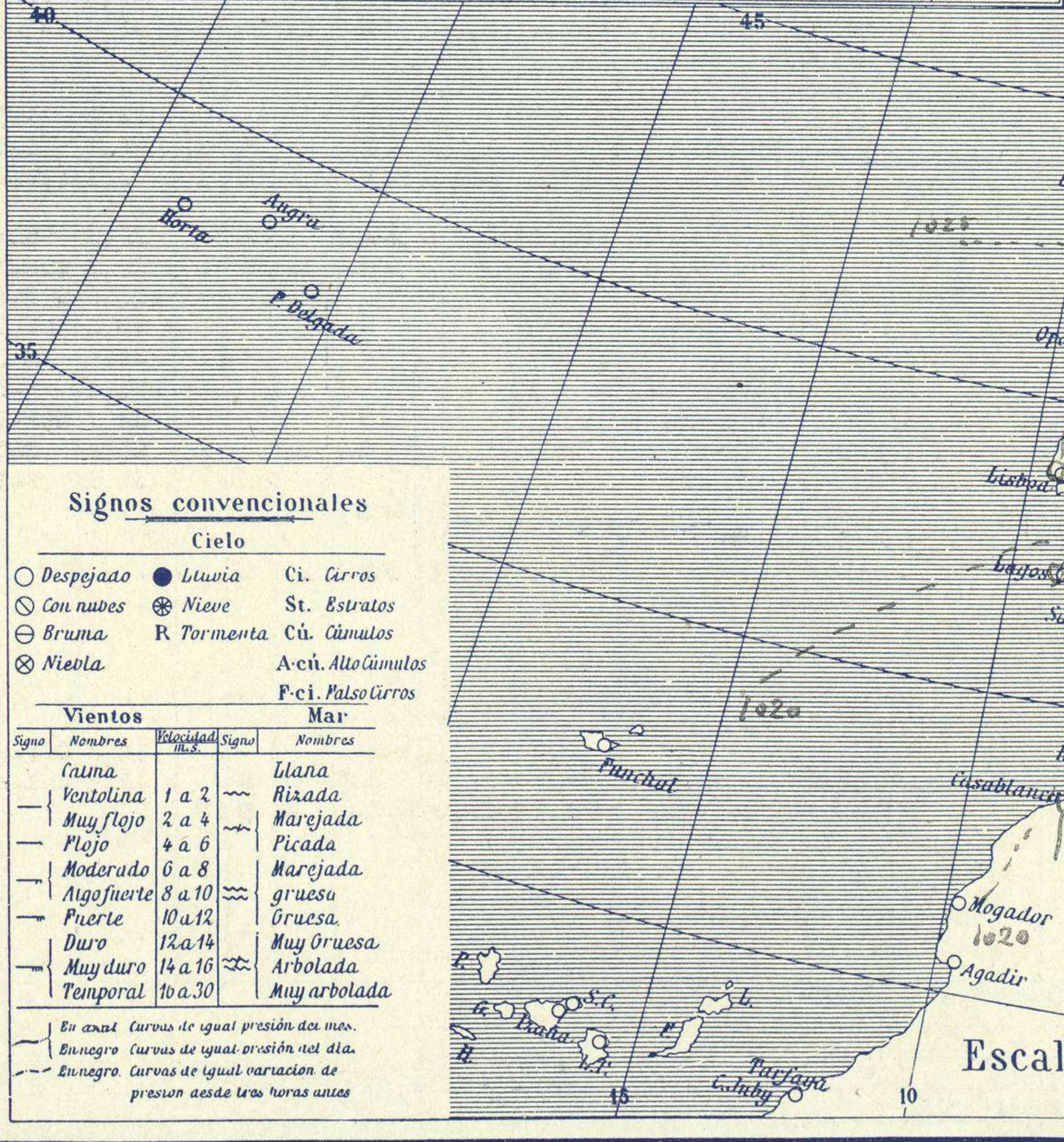
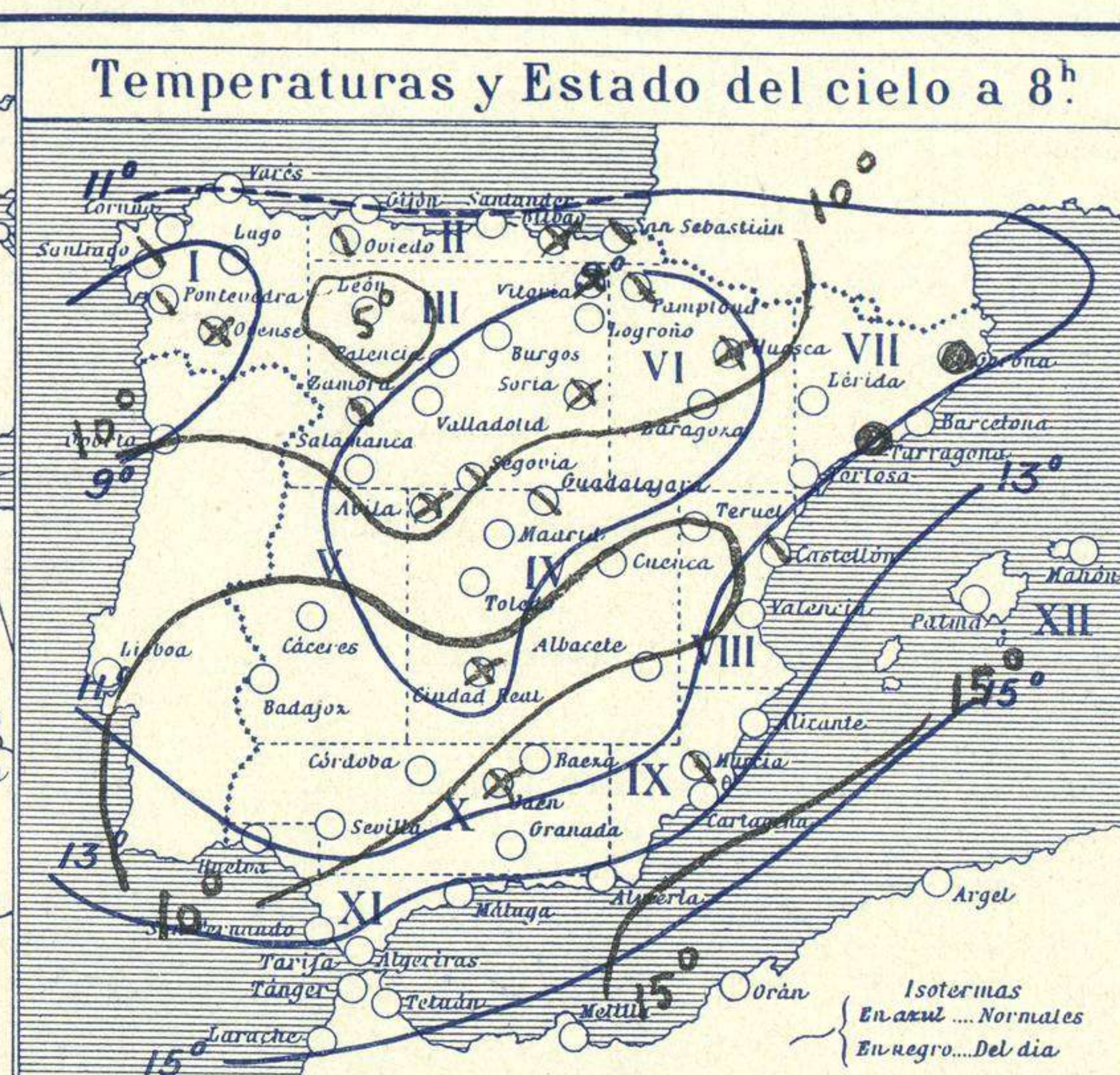
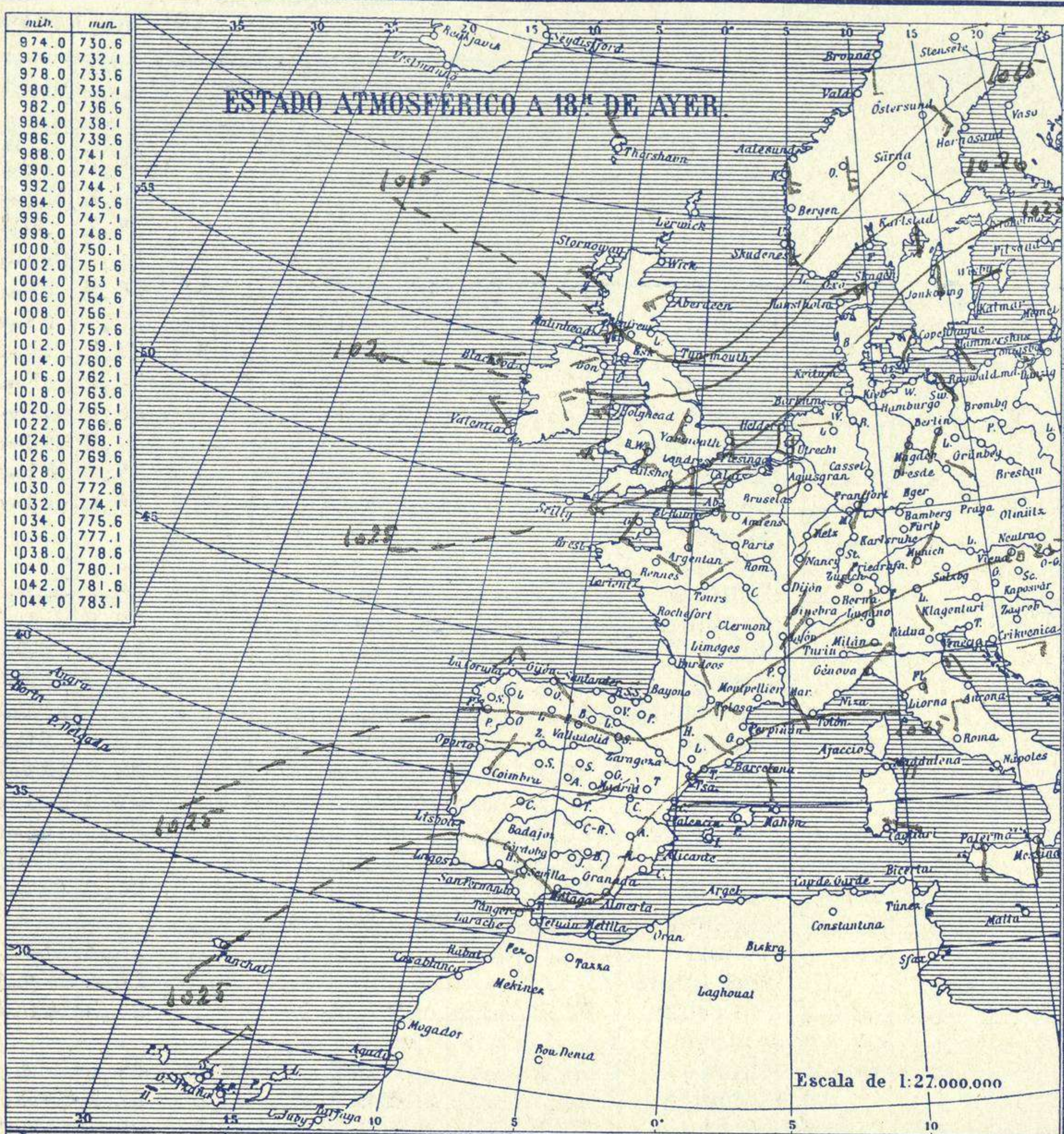


SERVICIO METEOROLÓGICO ESPAÑOL.

Boletín del *Martes* 29 de Noviembre de 1927

AÑO XXXV

Núm.º 333...



Estado General

Persisten las presiones débiles relativas en el Mediterráneo y por la parte continental de Europa se extienden las presiones altas formando un anticiclón bien definido.

Tiempo probable

EN LAS REGIONES.

I Despejado
 II Despejado
 III Despejado
 IV Despejado
 V Despejado
 VI Vientos flojos de dirección variable y buen tiempo. Descenso de la temperatura.
 VII Despejado
 VIII Despejado
 IX Despejado
 X Despejado
 XI Despejado
 XII Despejado

Temperaturas y Estado del cielo a 8h

Estaciones	Temperaturas		Lluvia
	Máx.	Mínim.	
La Coruña	14	6	
Santiago	12	4	
Pontevedra	16	12	
Lugo			
Orense	11	1	
Gijón	14	10	
Oviedo	11	7	
Santander			
Bilbao	12	8	2
San Sebastián	11	7	
León	7	3	
Zamora	11	1	
Palencia	8	4	
Burgos	6	4	
Soria	10	0	
Valladolid	8	4	
Salamanca	7	2	
Ávila	7	2	
Segovia	7	2	
Madrid	12	4	
Toledo	13	3	
Guadalajara	11	3	
Cuenca	12	1	
Ciudad-Real	15	1	
Albacete	10	2	1p
Cáceres	12	4	
Badajoz	16	4	
Vitoria	8	5	1p
Logroño	12	4	
Pamplona	8	5	
Huesca	12	2	
Zaragoza	13	6	
Lérida			
Oerona	17	10	1
Barcelona	15	12	1
Tarragona	16	11	1p
Tortosa	15	11	
Teruel	8	5	
Castellón	19	13	
Valencia	19	11	
Alicante	18	12	
Murcia	16	10	4
Sevilla			
Córdoba	19	7	
Jaén	15	8	
Baeza	14	7	
Granada	16	5	
Huelva	20	7	
San Fernando	17	9	
Tarifa	?	?	
Algeciras	20	10	
Málaga			
Almería	19	12	
Palma	16	12	3
Ibiza			
Mahón	16	12	11
Las Palmas			
St. Cruz de T.	22	18	
Laguna			
Izania			
Tetuán	18	8	
Melilla	19	14	1
Tánger			

Observaciones en Madrid de 13h del día 28 a 7h del día 29

PARQUE DEL RETIRO (Altitud 667m.)

Horas	Barómetro		Temperatura	Humedad	Viento	Lluvia	Estado del Cielo	Horas de insolación
	mm	milibares						
13	709.7	946.2	11.0	59	N	0	Despej	8-30
18	708.0	943.9	9.0	76	NE	1	id.	Temperatura máxima. 11.7
1	708.4	944.5	6.1	83	N	2	id.	Id. mínima normal. 3.6
7	709.4	945.8	4.0	88	N	?	id.	Id. mínima id. 3.5
								Id. normal media. 6.8
								Presión normal. 705.7

OBSERVACIONES DE ESPAÑA

ESTACIONES	PRESIÓN MILIBARES				VIENTO		TEMPE- RATU- RA C.	TIEMPO PRESENTE PASADO	NUBES	MAR	DIRECCIÓN Y FUERZA DEL VIENTO A								
	á O. N. M. G. N.		VARIACIÓN	C.	D.	Y F.					250	500	1000	2000	3000	4000	5000		
	N.	M.	G.	N.															
OBSERVACIONES Á 7 ^h														OBSERVACIONES Á 7 ^h					
La Coruña	28,5	0,3	4	N-0	9	N		B-st-cu	4										
Gijón	28,4	0,3	4	ESE-2	10	NE		Fr-cu	2										
Santander																			
Valladolid	27,4	0,7	1	NNE-2	5	N		B-st-cu, Ci											
Zaragoza	?	1,3	4	W-4	7	N		Ci-cu											
Barcelona	19,9	?	?	N-1	14	N		B-st-cu, Ci-st		NE-3	NE-5	NE-6							
Tortosa	22,5	0,0	0	NNE-4	12	D													
Mahón	14,9	0,8	1	NE-6	14	LI		NE	?										
Madrid	25,9	0,8	4	N-2	4	D													
Badajóz	24,2	0,5	4	E-1	4	NE		Ci											
Alicante	20,2	0,5	4	NNW-3	14	N		B-st-cu, A-cu	2										
Granada	24,7	0,8	1	Cal-o	5	D													
Sevilla	26,3	1,1	1	NE-3	5	N		?											
Almería	21,9	0,4	4	Cal-o	13	N		Cu-st, A-cu	1										
Málaga	21,4	0,0	0	Cal-o	13	D													
S.Fernando	21,8	0,0	0	E-1	10	D													
Melilla	21,7	0,5	4	N-2	13	N		A-st-cu, Ci	4										
Tetuán	21,5	0,7	4	Cal-o	10	NE													
S ^{ta} C. de Tenerife	22,9	0,8	4	NE-2	19	NE		Cu	2										
Izaña																			
OBSERVACIONES Á 18 ^h de ayer.														OBSERVACIONES Á					
La Coruña	27,1	0,4	1	NNE-3	10	N		Ci-st	4										
Gijón	27,8	0,3	4	SE-2	11	N		St	2										
Santander	27,9	0,5	1	E-1	11	D		St-cu	3										
Valladolid	24,3	0,9	1	Cal-o	7	N		St											
Zaragoza	?	0,9	4	W-4	9	D													
Barcelona	19,0	1,3	4	NNW-1	13	N													
Tortosa	20,6	0,0	0	N-3	14	N		?											
Mahón	23,9	1,2	1	NNW-4	13	N		Fr-cu, Ci-st	1										
Madrid	22,2	0,3	1	NE-1	9	D													
Badajóz	21,9	0,0	4	NE-1	12	D													
Alicante	19,4	0,4	1	Cal-o	14	N		Cu-st	1										
Granada	19,5	0,9	1	Cal-o	16	D													
Sevilla	24,6	0,0	0	NE-2	6	N													
Almería																			
Málaga																			
S.Fernando	20,2	0,0	0	WNW-1	15	D			1										
Melilla																			
Tetuán	19,1	0,8	4	W-1	15	D		Ci											
S ^{ta} C. de Tenerife	20,9	0,0	0	NNE-2	19	N		Cu	2										
Izaña	20,5	0,0	0	ESE-1	14	N													

ESTACIONES	PRESIÓN MILIBARES				VIENTO		TEMPE- RATU- RA C.	TIEMPO PRESENTE PASADO	PRESIÓN MILIBARES	VIENTO		ESTACIONES	PRESIÓN MILIBARES				VIENTO		TEMPE- RATU- RA C.	TIEMPO PRESENTE PASADO	PRESIÓN MILIBARES	VIENTO		
	á O. N. M. G. N.		VARIACIÓN	C.	D.	Y F.				N.	M. G. N.		D.	Y F.	250	500	1000	2000				3000	4000	5000
	N.	M.	G.	N.																				
OBSERVACIONES Á 8 ^h										OBSERV. A 18 ^h		OBSERVACIONES Á 8 ^h										OBSERV. Á 18 ^h		
Vares											Cáceres	24,6	0,5	4	N-1	5	D	21,9	N-1					
Finisterre	28,3	0,8	1	NE-5	10	NB		26,2	NE-5		Vitoria	28,1	0,4	1	ENE-0	6	NE							
Santiago	28,6	0,0	0	E-5	7	N		26,3	N-2		Logroño	28,2	0,0	0	W-0	6	D	26,6	NW-1					
Pontevedra	27,0	0,0	0	E-2	6	N					Pamplona	27,5	0,9	1	NNW-1	7	N	25,0	NNW-1					
Lugo											Huesca	27,4	0,0	0	NE-0	3	NE	23,5	NW-?					
Orense	29,9	0,9	4	S-0	6	NB		27,7	N-0		Lérida													
Oviedo	27,9	0,0	0	NE-0	7	N		26,6	NE-1		Gerona	21,3	0,7	1	NE-2	13	LI							
Bilbao	25,1	0,3	2	SE-3	9	NB					Tarragona	21,8			NNW-2	11	LI	19,1	N-0					
San Sebastián	27,9	0,0	0	SE-1	8	N		27,5	S-1		Teruel	24,7			Cal-o	6	N	23,0	Cal-o					
León	31,9			N-1	1	D		27,9	N-0		Castellón	21,9	1,6	2	E-1	14	N	20,5	S-0					
Zamora	26,2	0,0	0	N-2	4	N		27,4	N-2		Valencia													
Palencia	28,1	0,9	4	NE-2	5	N		25,5	NNE-2		Murcia	21,5			W-1	12	N	20,1	E-0					
Burgos											Córdoba													
Soria	29,0	0,0	0	N-0	0	NB		24,2	N-3		Jaén	23,4			N-0	10	NE	21,3	N-0					
Salamanca	26,6	0,8	4	E-1	6	D		23,7	EE-1		Baeza	23,3	0,3	2	E-1	9	D	22,7	NE-1					
Avila	26,3			NNW-0	3	NE		25,8	NNW-1		Huelva	22,5			N-0	9	D	19,7	E-0					
Segovia	27,4	0,0	0	W-1	4	N		26,2	NE-1		Tarifa	20,3	0,5	4	Cal-o	14	D	18,3	NW-3					
Toledo	25,7	0,9	4	NE-0	8	D		22,7	NW-1		Algeciras	21,1	0,5	1	W-1	14	D	20,1	Cal-o					
Guadalajara	24,9	0,7	1	E-1	4	N		21,5	NE-2		Tánger				SS									
Cuenca	23,9	0,0	0	N-2	2	D		17,7	W-2		Palma	15,8	1,1	4	N-0	14	N	15,8	NNE-0					
Ciudad Real	25,5	0,0	0	Cal-o	2	NB		22,3	NE-1		Las Palmas													
Albacete	26,2	0,9	1	Cal-o	3	D		21,8	Cal-o		Laguna													

NOTICIAS

Expresado en medias horas antes observación.
 D Despejado ó semidespejado - N Nuboso ó cubierto - NB Niebla ó bruma - A Aguaceros - LL Lloviznas - LL Lluvias - G Granizo (sin truenos) - An Aguanieve - nv Nieve - T Tormenta.
 D Despejado ó semidespejado - N Nuboso - NC Cubierto constantemente - NB Niebla ó bruma - A Aguaceros - LL Llovizna - nv Nieve ó aguanieve - G Granizo (sin truenos) - T Tormenta.
 Sobre el nivel del mar.