

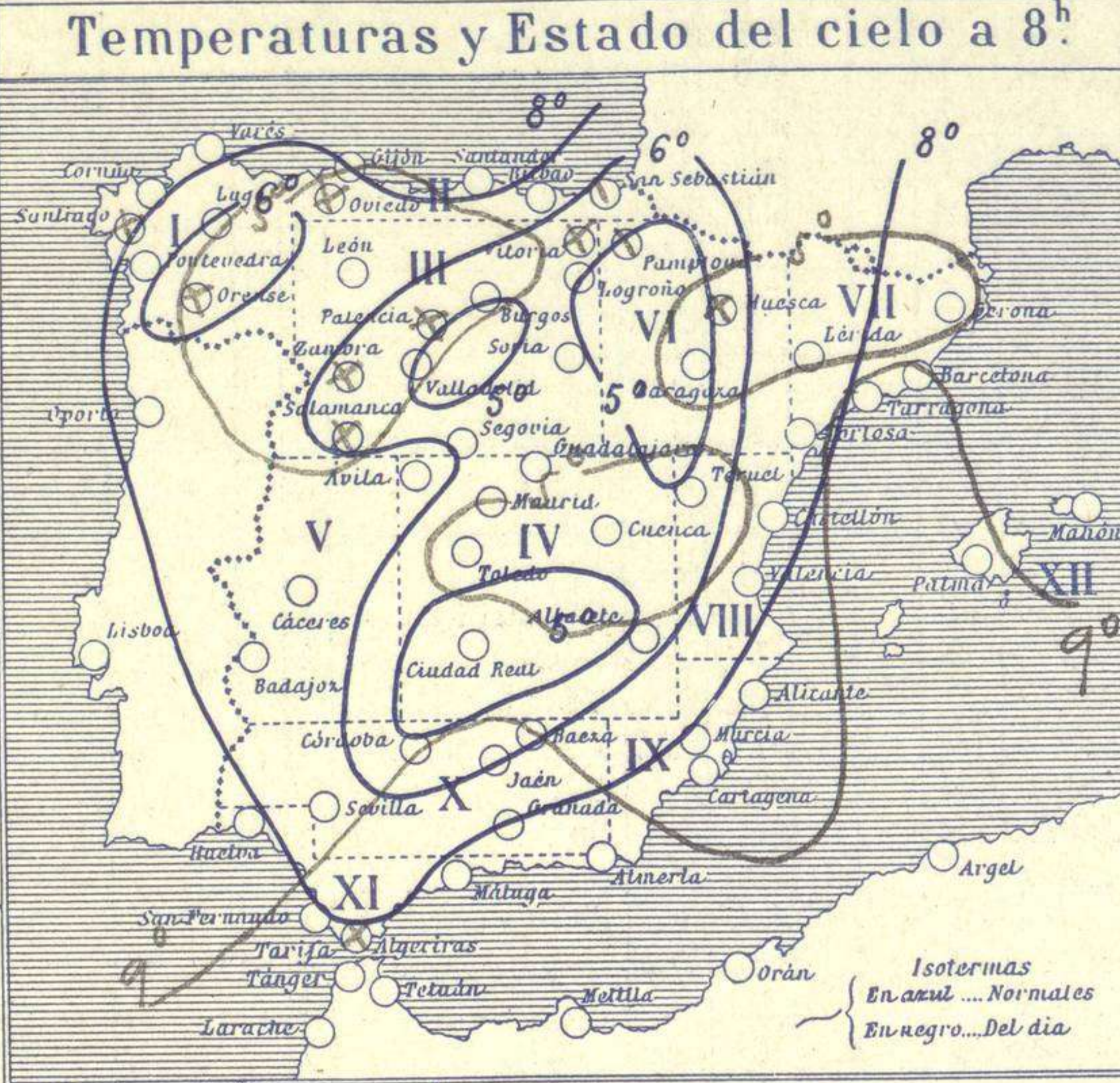
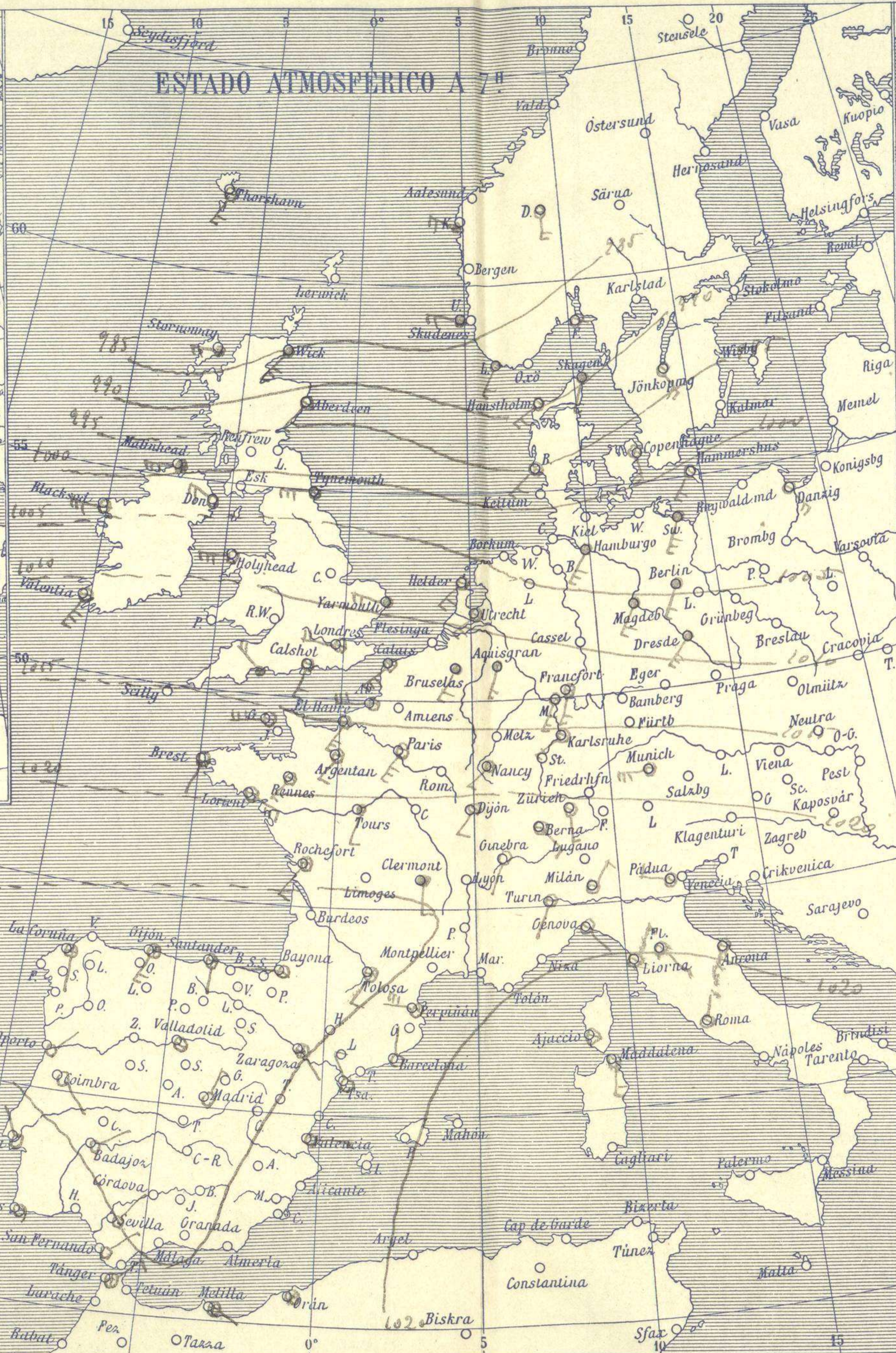


SERVICIO METEOROLÓGICO ESPAÑOL.

Boletín del Domingo 8 de Enero de 1928.

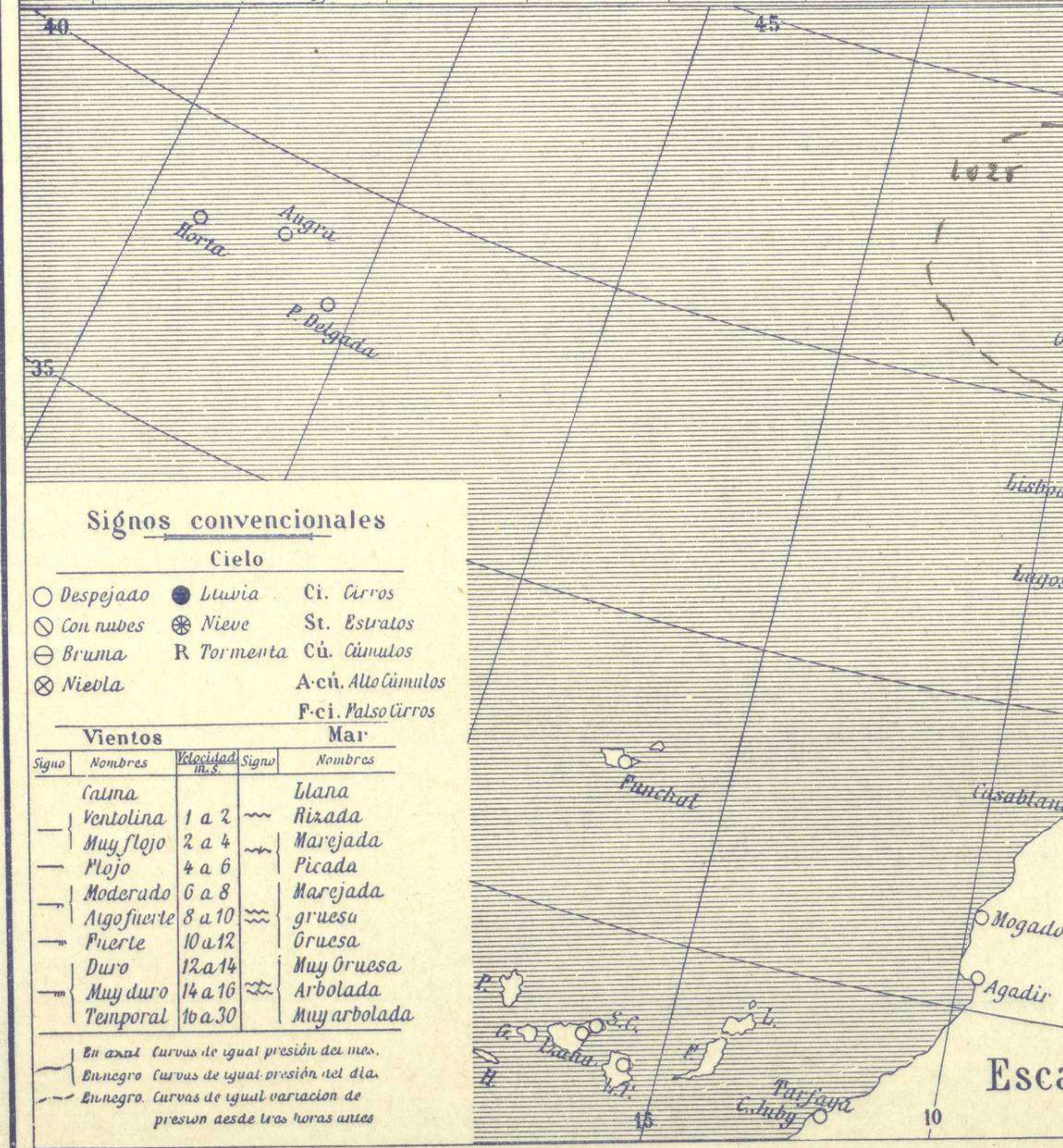
Núm.º 8.

AÑO XXXVI



Temperaturas extrema y Lluvia

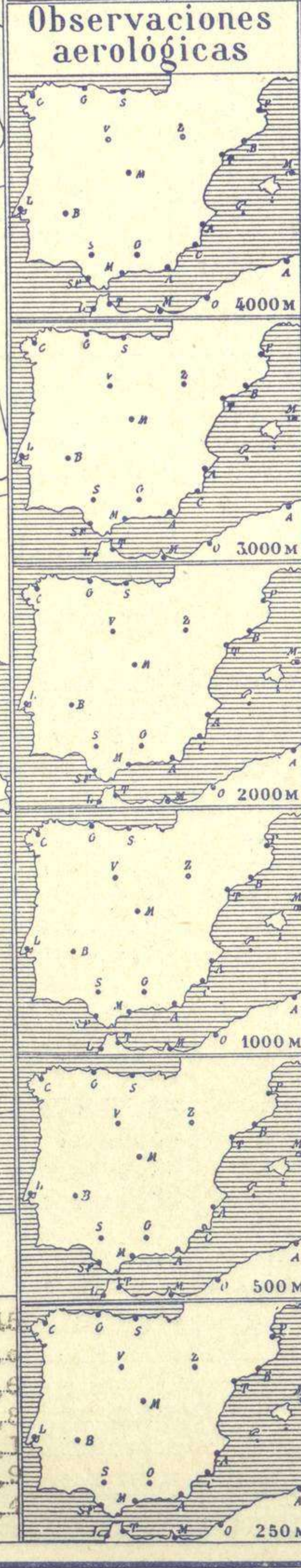
Estaciones	Temperaturas		Lluvia
	Max.º	Minim.º	
La Coruña	13	4	Ip.
Santiago	13	4	
Pontevedra			
Lugo			
Orense	14	-2	
Oijón			
Oviedo	12	1	
Santander	14	?	
Bilbao	7	5	
San Sebastián			
León	9	-2	
Zamora	9	-3	Ip.
Palencia	10	-3	
Burgos	12	-1	
Soria	15	-1	
Valladolid	10	-3	
Salamanca	10	-2	
Ávila	13	0	
Segovia	8	0	
Madrid	12	1	
Toledo	13	0	
Guadalajara	14	1	
Cuenca	16	-2	
Ciudad-Real	12	-1	
Albacete	12	-1	
Cáceres	13	4	
Badajoz	13	0	
Vitoria	1	-2	Ip.
Logroño	9	2	
Pamplona	9	2	
Huesca	4	-2	
Zaragoza	8	0	
Lérida			
Gerona	14	7	
Barcelona	5	7	
Tarragona	7	7?	
Tortosa	16	3	
Teruel	12	2	
Castellón	17	6	
Valencia	15	0	
Alicante	3	8	Ip.
Murcia	15	2	
Sevilla	?	2	
Córdoba	15	10	
Jaén	?	4	
Baeza	15	4	
Granada	15	1	
Huelva	18	2	
San Fernando	16	5	
Tarifa	?	?	
Algeciras	?	?	
Málaga	?	?	
Almería	?	?	
Palma	7	0	
Ibiza			
Mahón			
Las Palmas			
St Cruz de T.	?	9	
Laguna			
Izaña			
Tenán	14	9	
Melilla			
Tánger	?	11	



Observaciones en Madrid de 13ª del día 7 a 7ª del día 8.

PARQUE DEL RETIRO (Altitud 667m.)

Horas	Barómetro		Temperatura	Humedad	Viento	Lluvia	Estado del Cielo	Horas de insolación
	mm	milímetros						
13	716.3	947.6	11.6	64	ENE	1	Despejado	12.4
18	716.2	946.9	6.5	85	ENE	0	id.	0.0
1	709.7	946.2	4.7	95	CSL	0	id.	0.0
7	709.3	945.7	4.8	100	NNE	0	id.	0.0



Observaciones aerológicas

Estado General

Por el Norte de las Islas Británicas se hallan las presiones débiles que producen lluvias abundantes en aquellas comarcas.

En España se sitúan las presiones altas formando un anticiclón bastante bien definido.

Tiempo probable

EN LAS REGIONES.

I	
II	
III	
IV	
V	
VI	Se se hace predicción.
VII	
VIII	
IX	
X	
XI	
XII	

Signos convencionales

Cielo

- Despejado
- ☁ Con nubes
- ☁ Bruma
- ☁ Niebla
- ☁ Lluvia
- ☁ Nieve
- ☁ Tormenta
- ☁ Alto Cúmulos
- ☁ Plazo Cúmulos
- ☁ Ci. Cirros
- ☁ St. Estratos
- ☁ Cú. Cúmulos

Vientos

Signo	Nombres	Velocidad	Signo	Nombres
—	Calma		—	Ulana
—	Ventolina	1 a 2	—	Rizada
—	Muy flojo	2 a 4	—	Marejada
—	Flojo	4 a 6	—	Picada
—	Moderado	6 a 8	—	Marejada
—	Ago fuerte	8 a 10	—	gruesa
—	Fuerte	10 a 12	—	Gruesa
—	Duro	12 a 14	—	Muy gruesa
—	Muy duro	14 a 16	—	Arbolada
—	Temporal	16 a 30	—	Muy arbolada

En azul Curvas de igual presión del día.
En negro Curvas de igual presión del día.
En negro Curvas de igual variación de presión desde tres horas antes.

OBSERVACIONES DE ESPAÑA

ESTACIONES	PRESIÓN MILIBARES			VIENTO	TEMPE RATURA	HUMEDAD	TIEMPO	NUBES	MAR	DIRECCIÓN Y FUERZA DEL VIENTO Á							
	á O°	VARIACIÓN	C.							D. y F.	PRESENTE	PASADO	250	500	1000	2000	3000
	N. M. G. N.																
OBSERVACIONES Á 7 ^h																	
La Coruña	25,7	-0,5	8	S-1	8		NB N	St-cu	6								
Gijón	25,6	-0,5	5	SW-3	7		NB N	St-cu	4								
Santander	21,8	0,0	0	S-2	7		NB N		7								
Valladolid	28,3	0,0	3	Cal-o	-1		NB D		5								
Zaragoza	?	-0,5	8	SE-o	0		NB NB										
Barcelona	20,6	0,5	3	N-o	8		D D		?								
Tortosa	21,5	0,0	0	NW-2	5		D D										
Madrid	26,9	0,0	0	E-o	-18		D D										
Badajóz	25,0	0,0	3	NE-1	1		D D										
Alicante	21,2	0,0	6	Cal-o	6		D D										
Granada	25,8	0,0	0	Cal-o	1		D D										
Sevilla	23,9	0,0	0	NE-1	3		D D										
Almería	21,7	0,5	3	Cal-o	11		D D	St-cu, Ci									
Málaga	22,7	0,0	7	Cal-o	8		D D	A-cu	3								
S. Fernando	22,6	0,0	0	NE-1	8		D D	Ci-st									
Melilla	20,4	-0,5	7	ESE-2	14		NB LL	Nb	7								
Tetuán	21,2	0,0	3	Cal-o	12		NB N	A-st									
S. C. de Tenerife	24,3	-1,0	6	NW-1	18		NB N	Cu									
IZAFACIA	21,7	-2,5	6	E-1	6		D D										
OBSERVACIONES Á 18 ^h de ayer.																	
La Coruña	26,9	0,5	3	Cal-o	10		NB NB		4								
Gijón	26,2	0,0	0	Cal-o	10		D D		4								
Santander	26,2	0,0	0	Cal-o	10		D D		1								
Valladolid	27,3	-0,5	5	Cal-o	5		D D										
Zaragoza	?	-0,5	6	E-2	5		D D										
Barcelona	21,5	-0,5	9	Cal-o	12		N NB	Ci	?								
Tortosa	24,9	0,0	0	S-o	8		D D										
Madrid	23,1	-0,5	6	NW-3	11		D D										
Badajóz	23,8	-0,5	5	Cal-o	11		D D										
Alicante	23,2	0,0	0	Cal-o	10		D D	A-cu, Ci-st									
Granada																	
Sevilla																	
Almería	26,5	0,5	3	ESE-2	14		D W	St-cu, Ci									
Málaga	22,0	-0,5	6	Cal-o	12		D N										
S. Fernando	22,7	-0,5	5	E-1	14		D D	Cu	1								
Melilla																	
Tetuán	20,6	0,0	3	NE-2	12		NB	St-cu, A-st									
S. C. de Tenerife																	
IZAFACIA	23,5	-4,0	5	WSW-1	10		D D		1								

NOTICIAS

Expresado en medias horas antes observación.
 .. D Despejado ó semidespejado - N Nuboso ó cubierto - NB Niebla ó bruma - A Aguaceros - L Lloviznas - LL Lluvias - G Granizo (sin truenos) - An Aguanieve - nv Nieve - T Tormenta.
 D Despejado ó semidespejado - N Nuboso - NC Cubierto constantemente - NB Niebla ó bruma - A Aguaceros - L Lloviznas - nv Nieve ó aguanieve - G Granizo (sin truenos) - T Tormenta.
 Sobre el nivel del mar.