

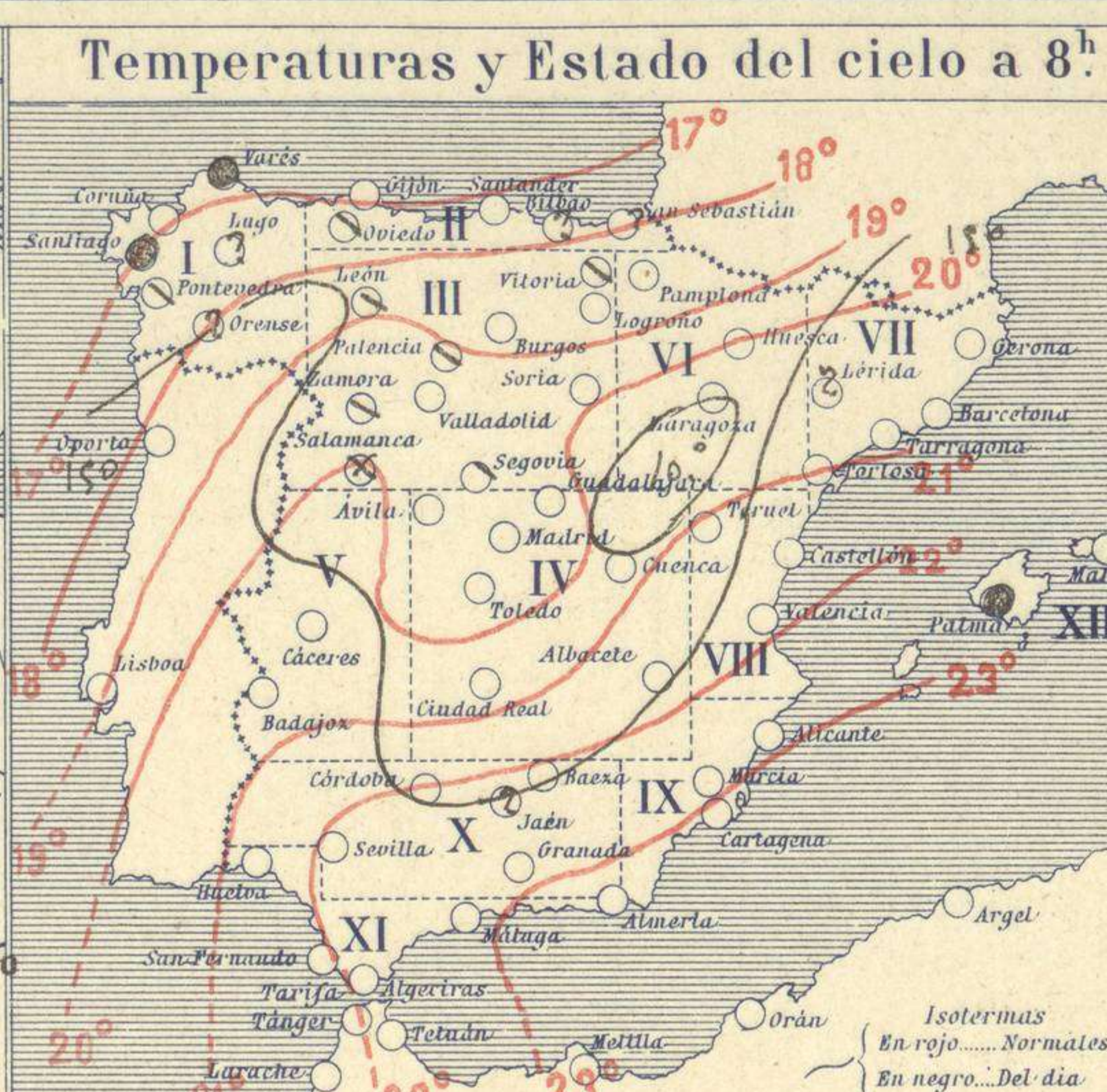
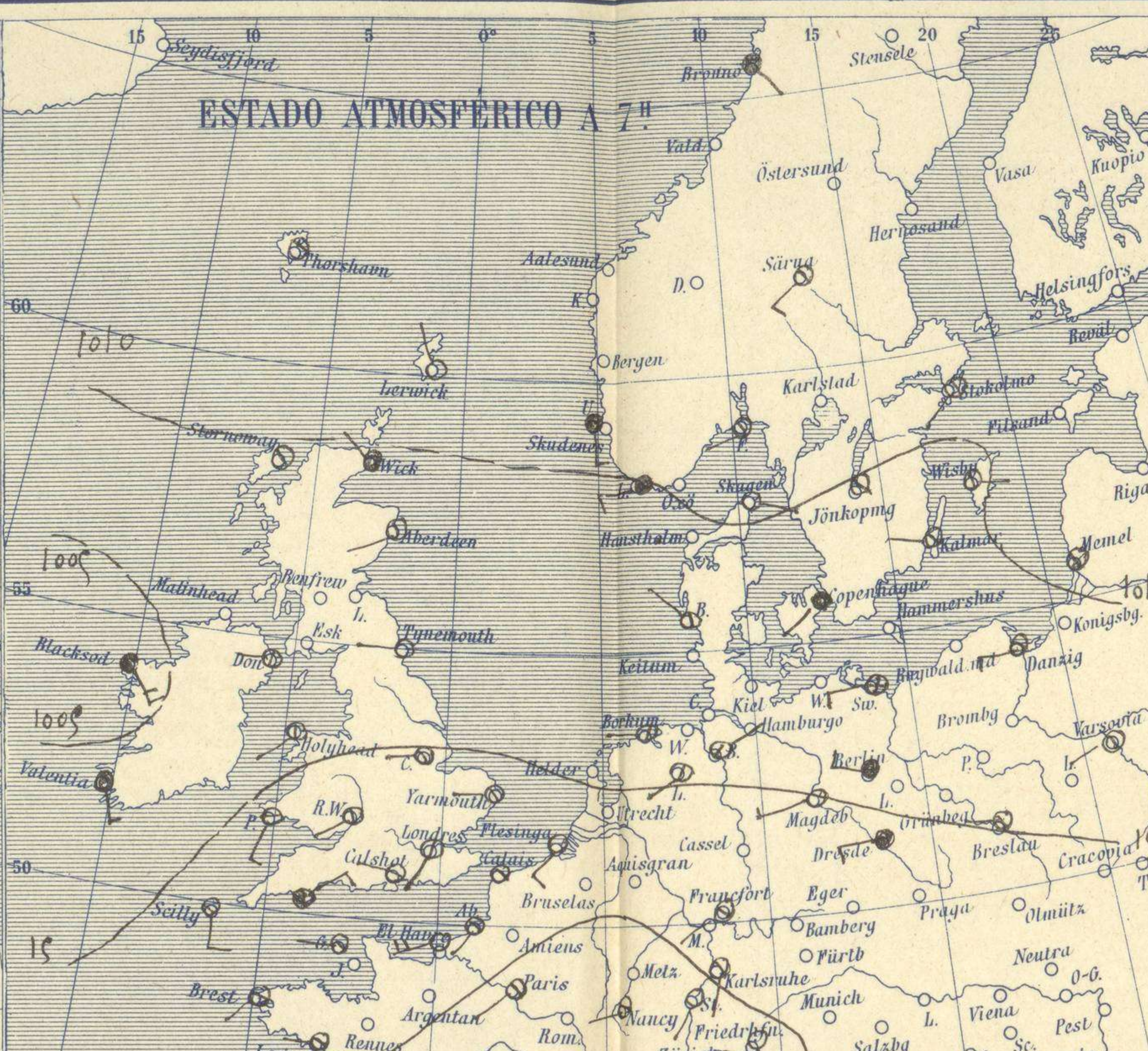
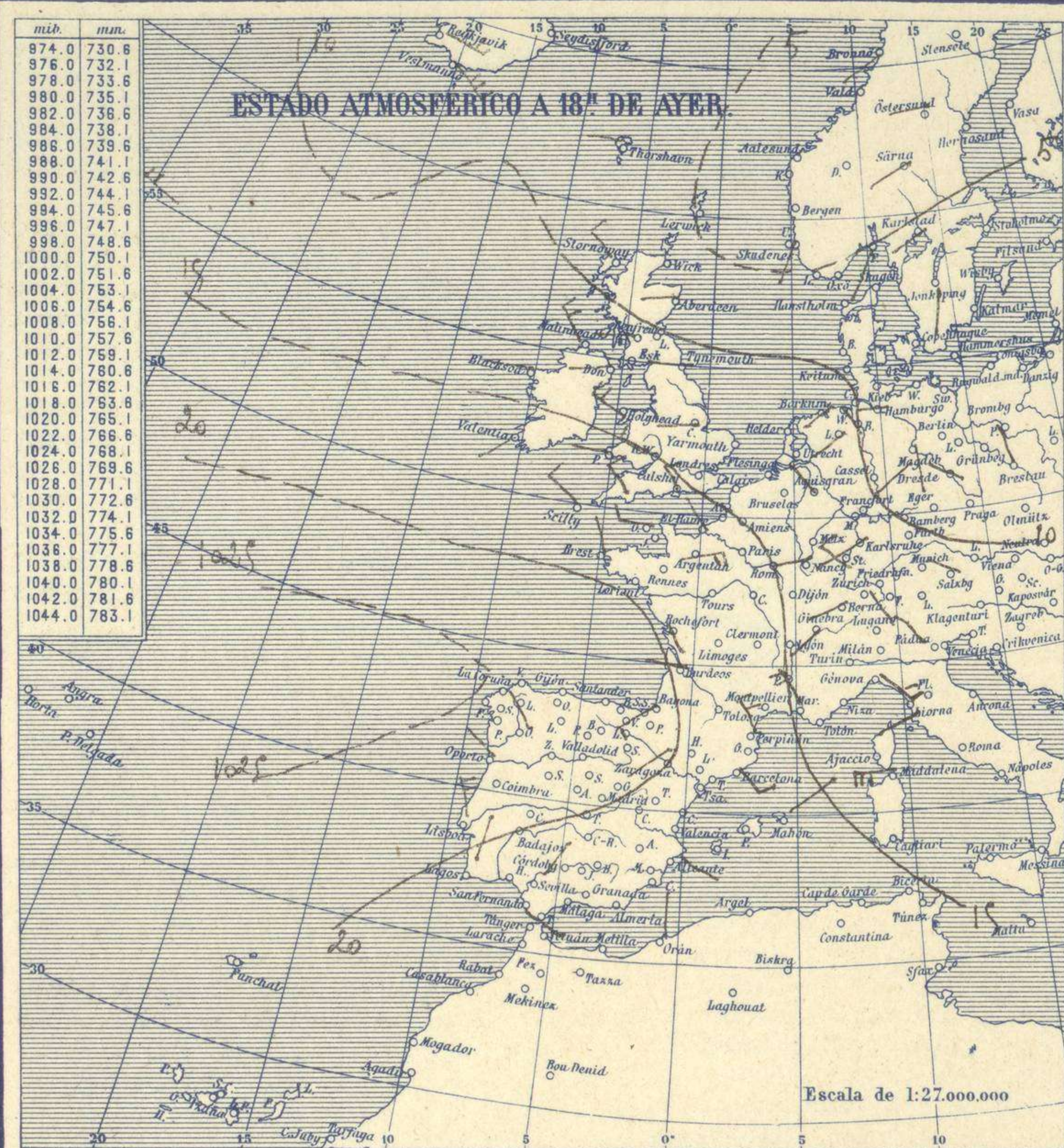


SERVICIO METEOROLÓGICO ESPAÑOL.

Boletín del Viernes 25 de Septiembre de 1925

AÑO XXXIII

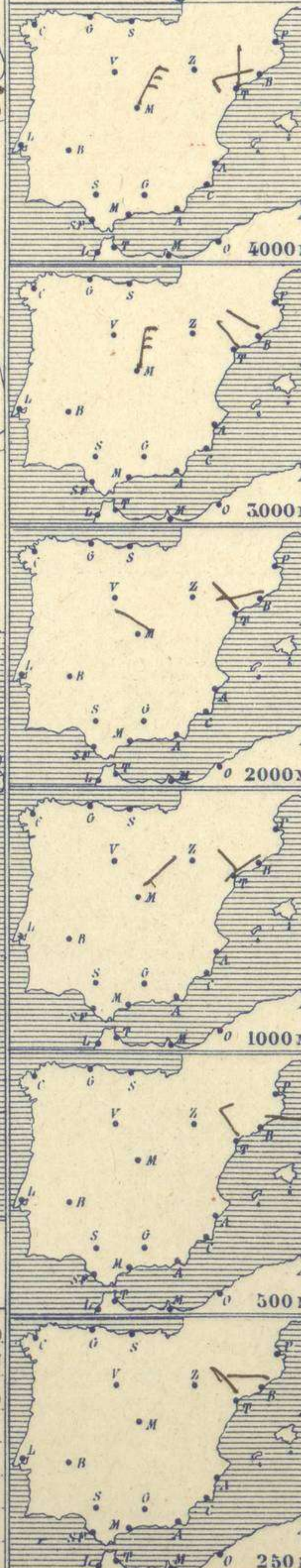
Núm. 268



Temperaturas extrema y Lluvia

Estaciones	Temperaturas		Lluvia
	Máx.	Minim.	
La Coruña	16	11	6
Santiago	15	10	3
Pontevedra	19	7	3
Lugo			
Orense			
Oijón	16	11	9
Oviedo	15	9	7
Santander	14	11	22
Bilbao			
San Sebastián			
León	14	5	1
Zamora	17	4	1p
Palencia	16	9	19
Burgos	12	3	1p
Soria	12	2	1
Valladolid	17	3	
Salamanca	15	5	c. 3
Ávila	11	2	
Segovia	14	3	
Madrid	17	6	
Toledo	18	7	
Guadalajara	17	5	
Cuenca	24	2	
Ciudad-Real	19	6	
Albacete	18	6	
Cáceres	20	9	
Badajoz	22	11	
Vitoria	13	6	1
Logroño	16	6	
Pamplona	13	5	1
Huesca	16	7	
Zaragoza	18	9	
Lérida			
Gerona	18	9	6
Barcelona	22	13	15
Tarragona	23	9	
Tortosa	22	14	
Teruel	15	2	
Castellón	23	15	
Valencia	23	14	
Alicante	26	13	
Murcia	25	11	
Sevilla	26	14	
Córdoba	25	12	
Jaén			
Baeza	22	10	
Granada	22	9	
Huelva	25	13	
San Fernando	24	13	
Tarifa			
Algeciras	26	15	
Málaga			
Almería			
Palma	21	12	
Ibiza			
Mahón	20	16	2
Las Palmas			
St. Cruz de T.			
Laguna			
Izaña			
Tetuán	19	11	
Melilla	26	17	10
Tánger			

Observaciones aerológicas

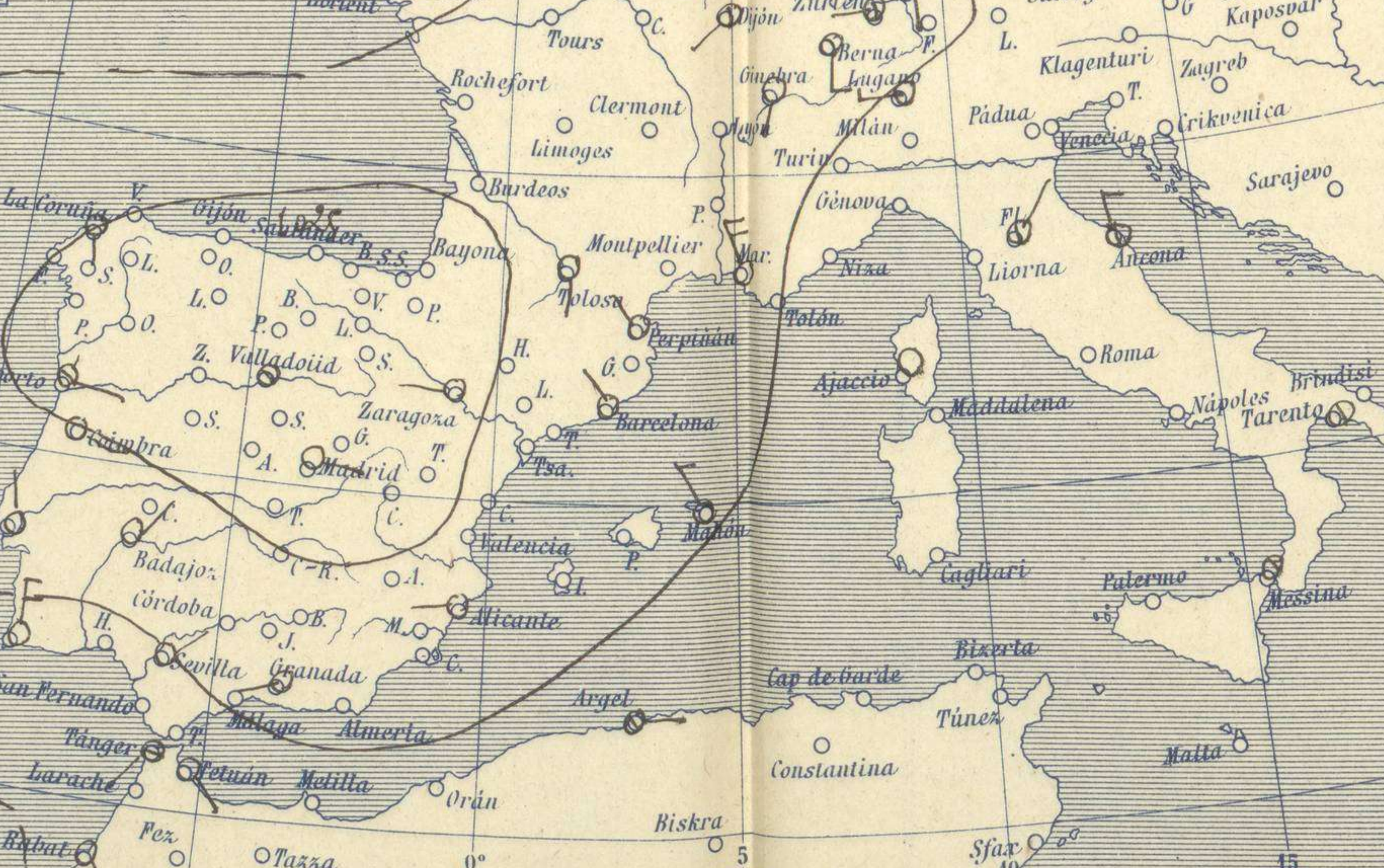
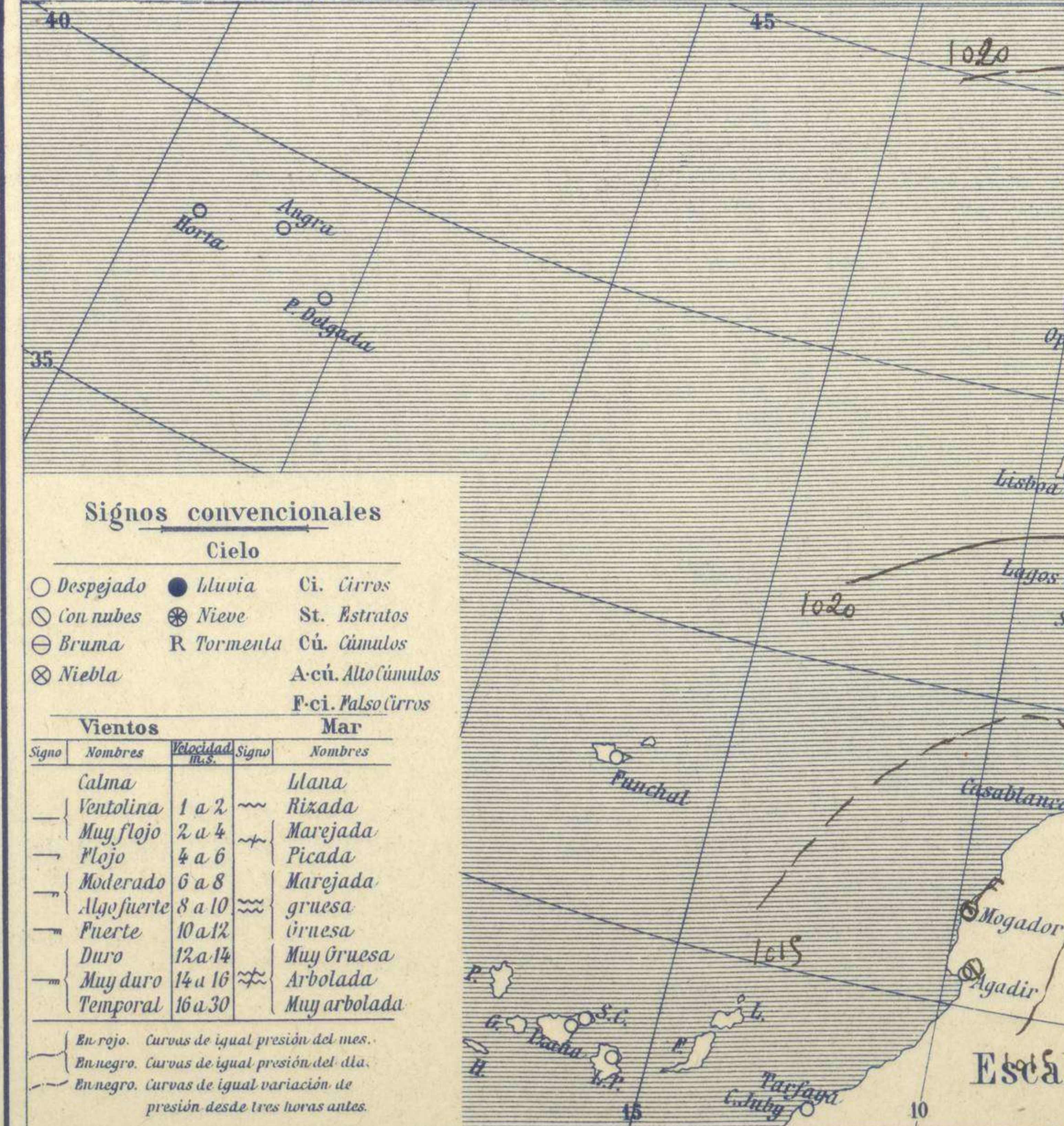


Estado General

Por el Norte de Europa van pasando núcleos de perturbación atmosférica y en la península Ibérica se establece un anticiclón hasta ahora no muy intenso pero que acompaña al buen tiempo y al descenso de la temperatura.

Tiempo probable

- EN LAS REGIONES.
- I
 - II
 - III
 - IV
 - V Vientos flojos de dirección variable y buen tiempo.
 - VI
 - VII
 - VIII
 - IX
 - X Vientos moderados del Este y buen tiempo.
 - XI
 - XII Buen tiempo.



Observaciones en Madrid de 15h del día 24 a 7h del día 25

PARQUE DEL RETIRO (Altitud 667 m.)

Horas	Barómetro		Temperatura	Humedad	Viento	Lluvia y Nieve	Estado del cielo	Horas de insolación	
	mm	milibares						°C	%
15	707,1	942,7	15,6	55	Cal e		Cub e	6-20	16,7
18	706,9	942,5	14,5	52	NE 2		id.	Id. mínima	5,5
1	709,1	945,4	8,5	80	Cal e		Desp e	Id. normal media	
7	711,0	947,3	7,8	80	E e		id.	Presión normal	

Signos convencionales

Cielo

- Despejado
- ☁ Con nubes
- ☁ Bruma
- ☁ Niebla
- Lluvia
- ❄ Nieve
- R Tormenta
- ⊗ Niebla
- Ci. Cirros
- St. Estratos
- Cú. Cúmulos
- A.cú. Alto Cúmulos
- F.ci. Pseudo Cirros

Vientos

Signo	Nombres	Velocidad	Signo	Nombres
—	Calma		—	lana
—	Ventolina	1 a 2	—	Rizada
—	Muy flojo	2 a 4	—	Marejada
—	Flojo	4 a 6	—	Picada
—	Moderado	6 a 8	—	Marejada gruesa
—	Algo fuerte	8 a 10	—	gruesa
—	Fuerte	10 a 12	—	gruesa
—	Duro	12 a 14	—	Muy gruesa
—	Muy duro	14 a 16	—	Arbolada
—	Temporal	16 a 30	—	Muy arbolada

En rojo. Curvas de igual presión del mes.
En negro. Curvas de igual presión del día.
En negro. Curvas de igual variación de presión desde tres horas antes.

OBSERVACIONES DE ESPAÑA

ESTACIONES	PRESIÓN MILIBARES			VIENTO	TEMPERATURA	TIEMPO	NUBES	MAR	DIRECCIÓN Y FUERZA DEL VIENTO Á									
	á O°	VARIACIÓN	C.						D. y F.	PRESENTE	PASADO	250	500	1000	2000	3000	4000	5000
OBSERVACIONES Á 7 ^h												OBSERVACIONES Á 7 ^h						
La Coruña	25,1	0,5	2	S-1	12	LL	Nb											
Gijón	24,3	0,3	4	SW-2	11	N	B-st-cu											
Santander	24,5	0,3	4	S-3	12	N	B-st-cu											
Valladolid	28,0	1,2	1	Cal-o	4	N	A-cu											
Zaragoza	25,3	2,4	4	W-1	11	D												
Barcelona	21,7	1,7	4	NW-o	17	D	Ci,A-cu		W-o	E-1	SW-2	WSW-2	WNW-2	WSW-3				
Tortosa	23,4	1,6	4	N-5	17	D			NW-2	NW-3	SW-1	NW-1	NW-1	N-1	N-2			
Mahón	19,8	1,3	1	NE-3	18	N	A-st											
Madrid	26,2	1,7	1	E-o	8	D					NE-1	WNW-2	N-6	NNE-6				
Badajóz	24,2	1,7	1	NE-1	12	D	Ci											
Alicante	20,7	1,6	1	W-1	17	D	Cu	1										
Granada	20,9	1,9	1	WSW-1	12	D												
Sevilla	20,2	1,7	1	NE-1	15	D	Cu,A-st											
Almería																		
Málaga																		
S.Fernando	19,0	1,3	1	ENE-3	14	D		3										
Melilla	19,0	1,3	1	NNE-1	18	N	Cu	4										
Larache																		
S ^a C.de Tenerife																		
España	19,4	1,9	1	SE-o	16	D	Cu-nb											
OBSERVACIONES Á 18 ^h de la víspera.												OBSERVACIONES Á						
La Coruña	24,7	0,9	1	SE-o	14	N	Cu,Ci	3										
Gijón	23,3	1,1	4	W-3	14	LL	Cu?	4										
Santander																		
Valladolid	21,1	0,7	1	N-2	12	D	Cu-nb	3										
Zaragoza																		
Barcelona	14,9	1,3	4	SE-3	18	N	Fr-cu,A-cu											
Tortosa	16,5	0,0	0	N-4	19	D												
Mahón	15,5	0,9	4	NE-1	19	D												
Madrid	19,1	0,1	4	NE-2	15	N	Nb											
Badajóz																		
Alicante	16,3	0,7	1	ESE-1	20	N	A-cu	3										
Granada																		
Sevilla	15,8	?	3	NNE-1	23	NB	B-st-cu											
Almería																		
Málaga	16,2	-0,5	5	Cal-o	?	D	Cu	1										
S.Fernando																		
Melilla	15,1			NW-2														
Larache																		
S ^a C.de Tenerife																		
España	15,9	-0,9	5	WNW-o	22	N	Cu-nb,Ci											

NOTICIAS

* Expresado en medias horas antes observación.
 .. D Despejado ó semidespejado-N Nuboso ó cubierto-NB Niebla ó brumas-A Aguaceros -ll Lloviznas-LL Lluvias-G Granizo (sin truenos)-An Aguanieve-nv Nieve-T Tormenta.
 ... D Despejado ó semidespejado-N Nuboso -NC Cubierto constantemente-NB Niebla ó bruma-A Aguaceros-ll Llovizna-nv Nieve ó aguanieve-G Granizo (sin truenos)-T Tormenta.
 Sobre el nivel del mar.