

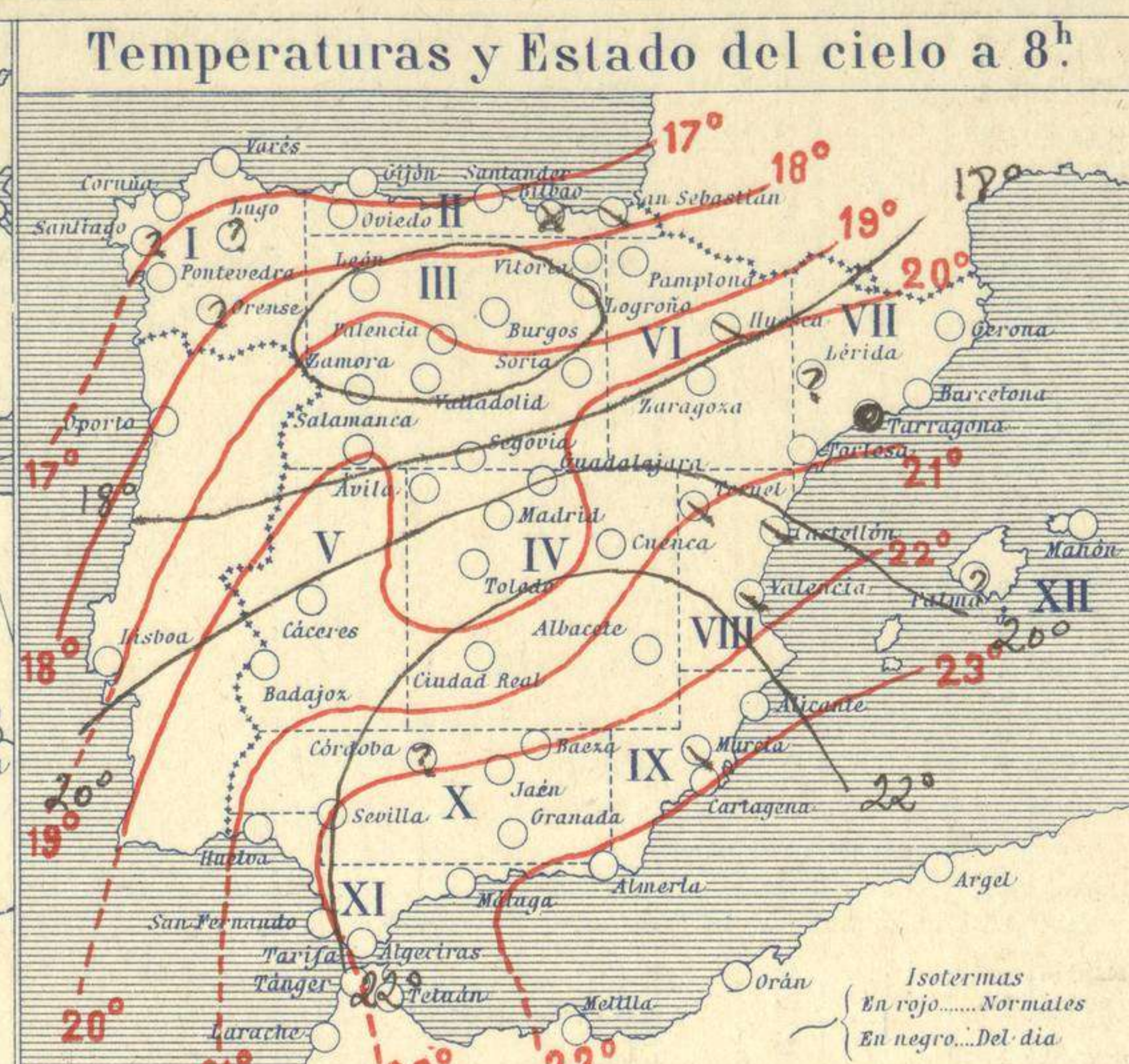
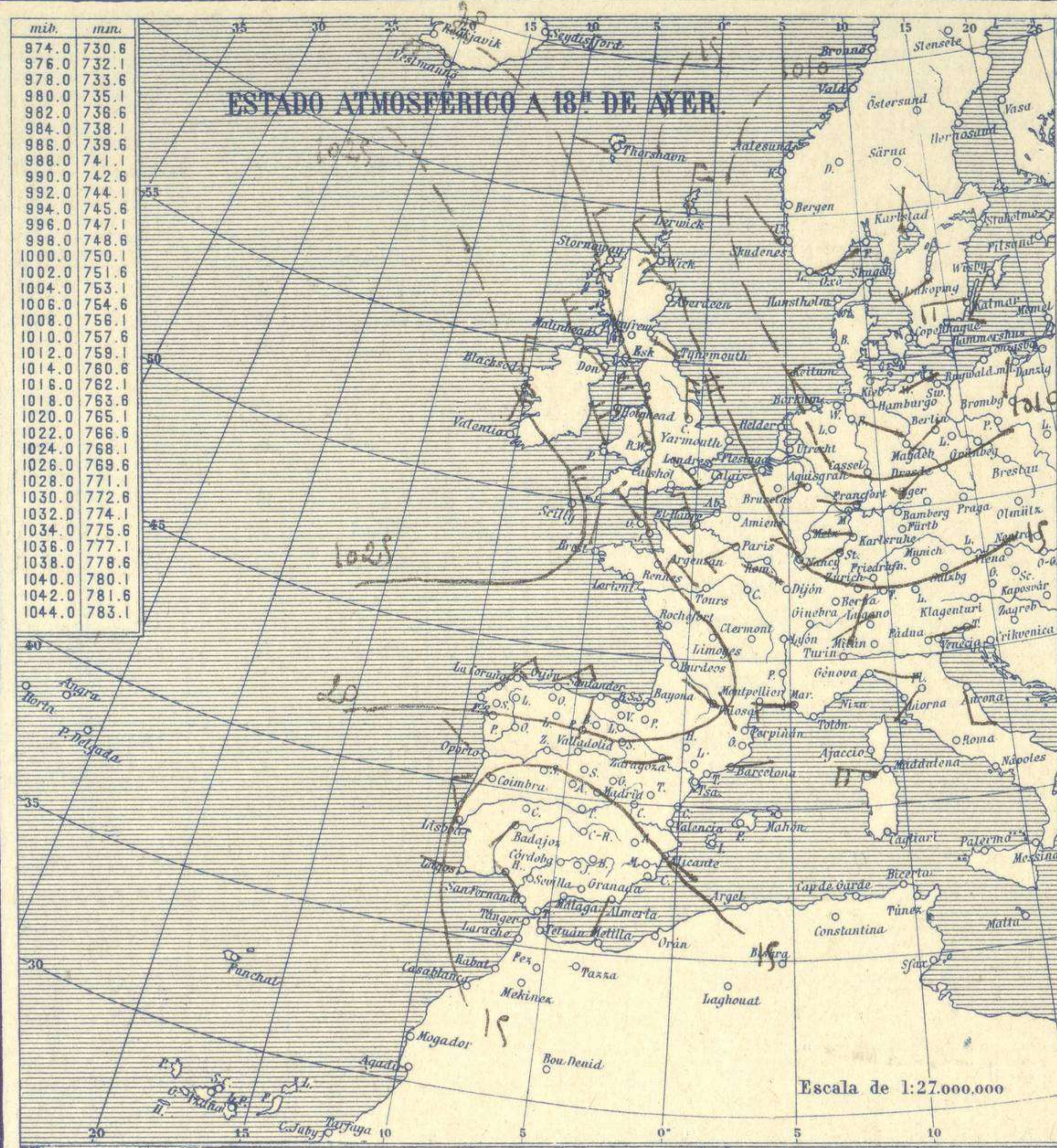


SERVICIO METEOROLÓGICO ESPAÑOL.

Boletín del Lunes 7 de Septiembre de 1925

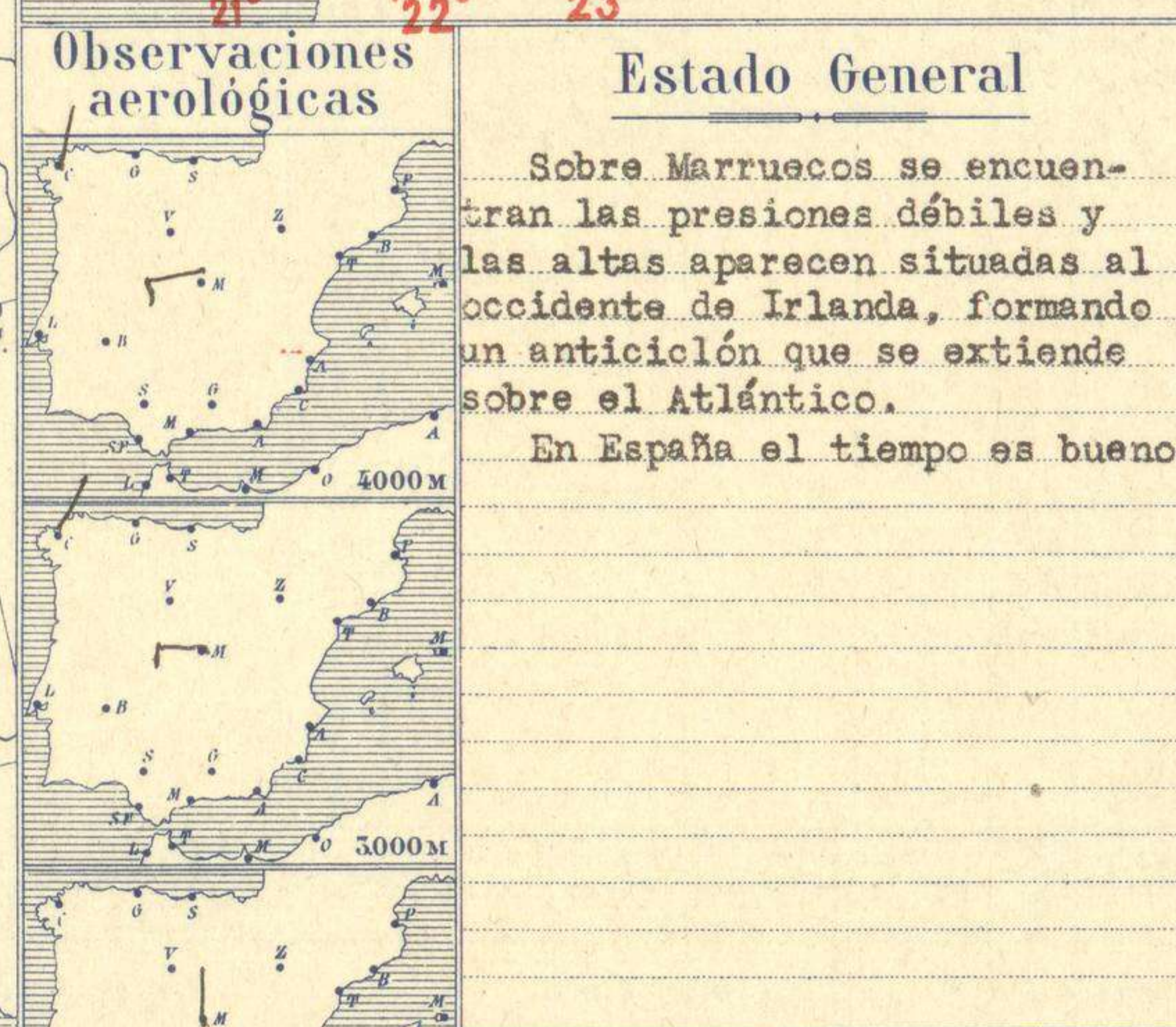
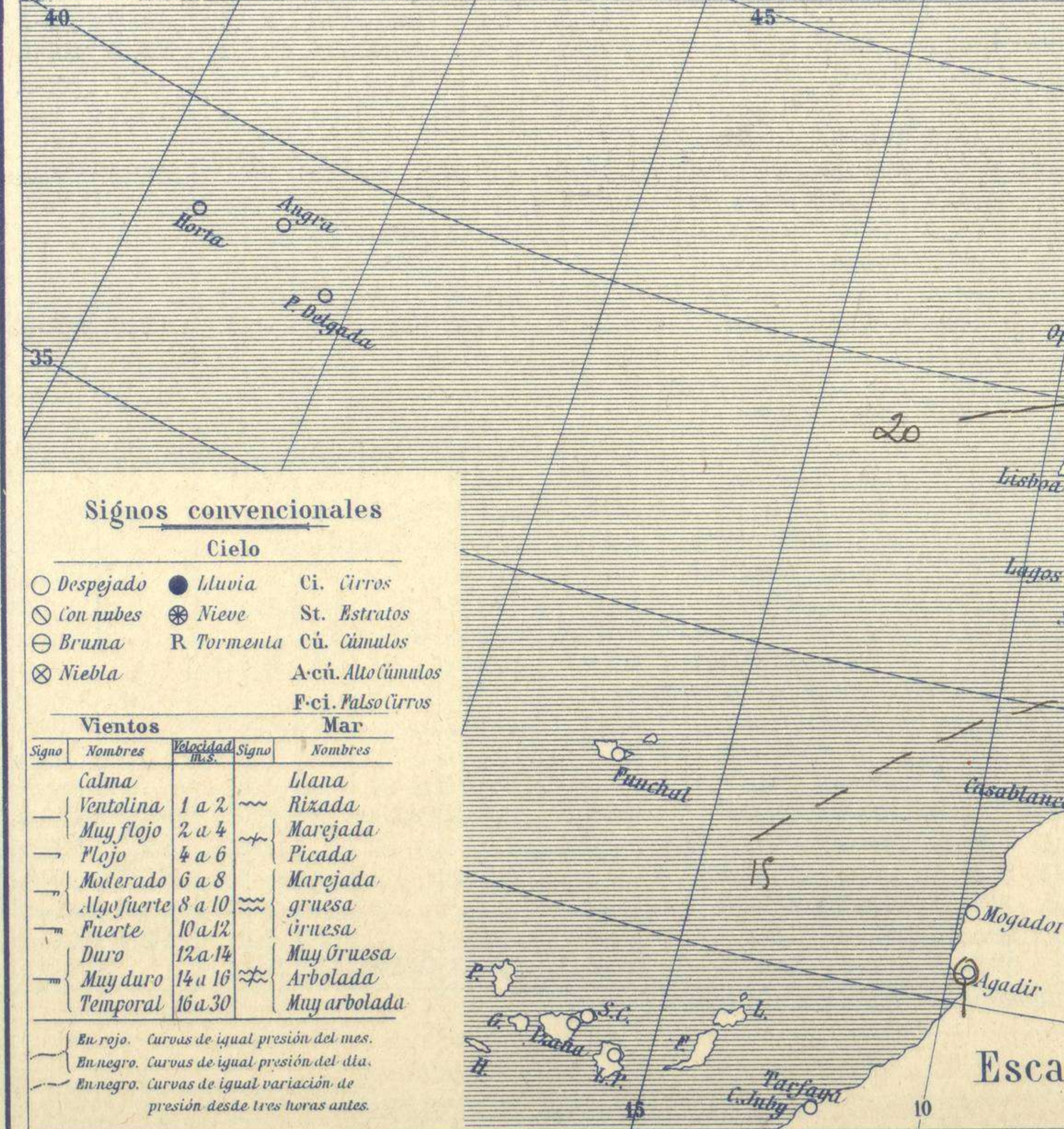
AÑO XXXIII

Núm. 250



Temperaturas extrema y Lluvia

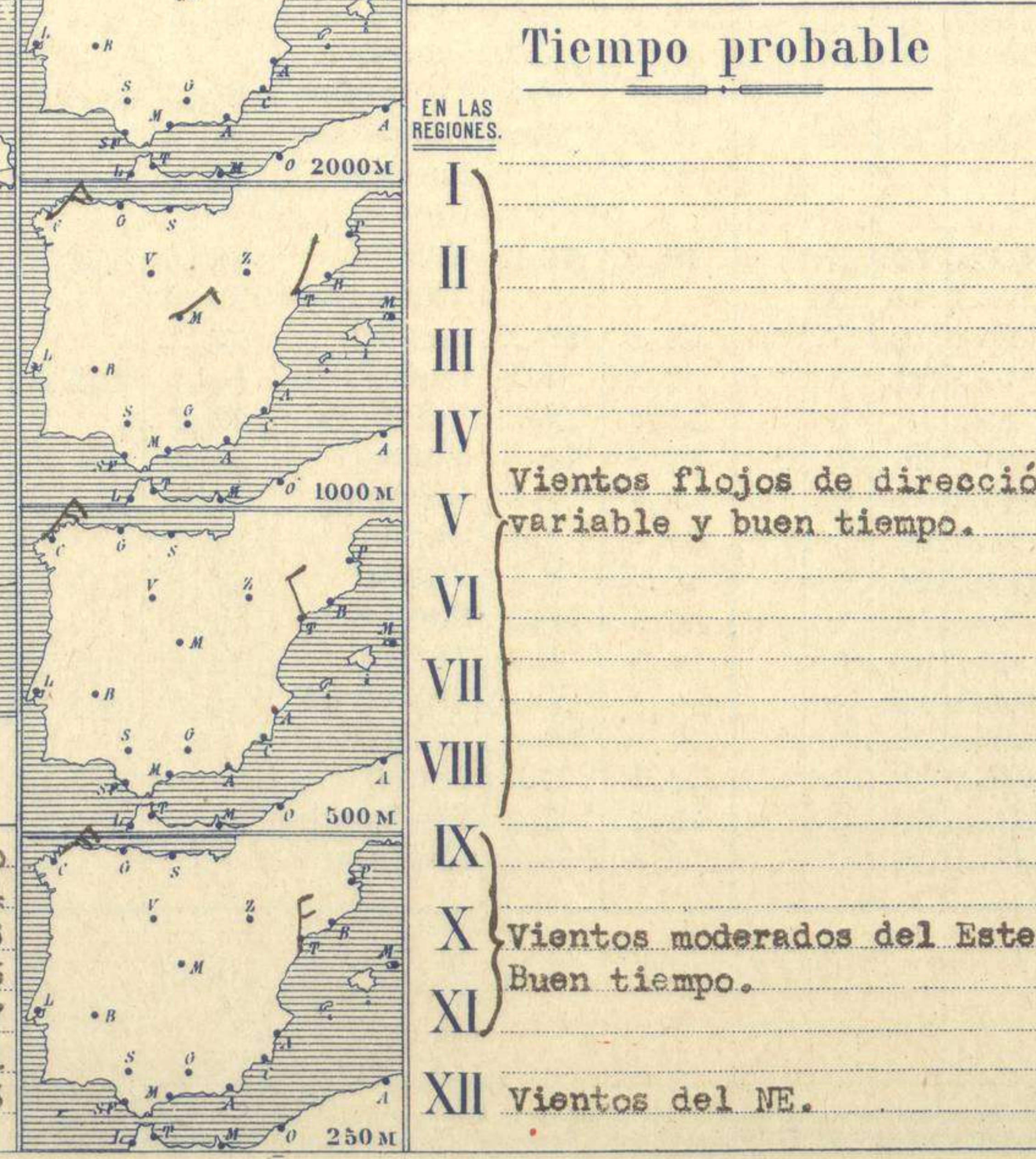
Estaciones	Temperaturas		Lluvia
	Máx.	Mín.	
La Coruña	20	11	
Santiago	24	10	
Pontevedra	29	10	
Lugo			
Orense			
Gijón	?	12	
Oviedo	19	12	
Santander	20	14	ip
Bilbao	19	14	1
San Sebastián	21	11	
León	25	7	
Zamora	29	8	
Palencia	25	9	
Burgos	21	5	
Soria	25	6	
Valladolid	27	9	
Salamanca	25	7	
Ávila	24	10	
Segovia	26	10	
Madrid	27	16	
Toledo	31	15	
Guadalajara	28	14	
Cuenca	28	14	
Ciudad-Real	31	16	
Albacete	29	16	
Cáceres	32	17	
Badajoz	31	16	
Vitoria			
Logroño	28	8	
Pamplona	19	9	
Huesca	26	9	
Zaragoza	25	12	
Lérida			
Gerona	23	13	
Barcelona	23	16	
Tarragona	21	18	3
Tortosa	27	18	
Teruel	25	11	
Castellón	24	20	
Valencia	25	21	
Alicante	28	20	ip
Murcia	30	19	
Sevilla	32	24	
Córdoba			
Jaén	32	22	
Baeza	28	17	
Granada			
Huelva	27	16	
San Fernando	15	17	
Tarifa	24	21	
Algeciras	24	18	
Málaga	26	20	
Almería	28	22	
Palma			
Ibiza			
Mahón			
Las Palmas			
S.º Cruz de T.			
Laguna			
Izaña			
Tetuán	28	16	
Melilla	28	17	
Tánger			



Estado General

Sobre Marruecos se encuentran las presiones débiles y las altas aparecen situadas al occidente de Irlanda, formando un anticiclón que se extiende sobre el Atlántico.

En España el tiempo es bueno.



Observaciones en Madrid de 13h del día 6 a 7h del día 7

PARQUE DEL RETIRO (Altitud 667 m²)

Horas	Barómetro		Temperatura	Humedad	Viento	Estado del Cielo	Horas de insolación
	mm	milibares					
13	706,4	941,4	25,2	51	Cal. o.	Nuboso	Id. máxima normal. 27,4
18	704,3	939,0	21,2	54	Cal. o.	C. cubo	Id. mínima id. 14,7
1	705,8	941,0	17,5	51	NE 2	Nuboso	Id. normal media 21,1
7	706,1	941,4	16,5	63	NE 1	Despe	Presión normal 706,5

Signos convencionales

Cielo

○ Despejado ● Lluvia Ci. Cirros
 ☁ Con nubes ❄ Nieve St. Estratos
 ☁ Bruma ⚡ Tormenta Cú. Cúmulos
 ☁ Niebla ☁ Alto Cúmulos
 ☁ Fci. P. Alto Cirros

Vientos

Signo	Nombres	Velocidad	Signo	Nombres
—	Calma	0	—	Llana
—	Ventolina	1 a 2	—	Rizada
—	Muy flojo	2 a 4	—	Marejada
—	Flojo	4 a 6	—	Picada
—	Moderado	6 a 8	—	Marejada gruesa
—	Muy fuerte	8 a 10	—	Gruesa
—	Fuerte	10 a 12	—	Oruesa
—	Duro	12 a 14	—	Muy Oruesa
—	Muy duro	14 a 16	—	Arbolada
—	Temporal	16 a 30	—	Muy arbolada

En rojo. Curvas de igual presión del mes.
 En negro. Curvas de igual presión del día.
 En negro. Curvas de igual variación de presión desde tres horas antes.

Escala de 1:13.500,000

OBSERVACIONES DE ESPAÑA

ESTACIONES	PRESIÓN MILIBARES		VIENTO D. y F.	TEMPERATURA C.	HUMEDAD %	TIEMPO PRESENTE PASADO	NUBES	MAR	DIRECCIÓN Y FUERZA DEL VIENTO A						
	á O° N. M. G. N.	VARIACIÓN C.							250	500	1000	2000	3000	4000	5000
OBSERVACIONES Á 7 ^h											OBSERVACIONES Á 7 ^h .				
La Coruña	20,5	-0,3	5	Cal-o	15	D		2	NE-4	NE-4	NE-4	Cal-o	NNE-1	NNE-2	
Gijón	21,7	-1,3	5	NW-1	14	N	Mn-cu	1							
Santander	22,6	0,3	4	SE-4	14	N	St-cu	2							
Valladolid	20,5	0,1	4	NE-3	10	D									
Zaragoza	21,1	0,8	4	W-2	14	N	A-cu								
Barcelona	19,5	0,9	4	N-1	20	N	Mn-cu, Ci-st		ENE-2	E-2	SSW-1				
Tortosa	20,2	1,3	4	NNE-4	19	N			N-4	NW-3	NNE-2				
Mahón															
Madrid	17,4	0,4	1	NE-1	17	D				ENE-3	N-1	W-3	W-3	W-3	
Badajóz	16,3	0,7	1	SW-1	16	D									
Alicante	17,0	0,7	4	Cal-o	21	N	St-cu	1							
Granada															
Sevilla	16,1	0,4	4	Cal-o	18	NE									
Almería	16,6	0,1	4	NE-2	23	NE		2							
Málaga	17,0	0,3	4	Cal-o	21	N	Cu, A-cu	0							
S. Fernando	15,9	0,0	0	SE-2	18	NE		1							
Melilla	16,3	0,4	4	NE-1	24	D	Ci	2							
Larache															
S. ^a C. de Tenerife															
Izaña	14,5	0,3	2	E-1	22	N	Cu-nb								
OBSERVACIONES Á 18 ^h de la víspera.											OBSERVACIONES Á				
La Coruña	20,3	0,8	1	NE-4	18	D		3							
Gijón	21,9	0,3	4	NE-3	17	N	Mn-cu, Ci-cu	1							
Santander	22,5	0,2	4	Cal-o	10	N	Cu	2							
Valladolid	14,9	-0,1	5	N-1	22	D	Ci-cu								
Zaragoza	15,8	-1,2	6	W-2	21	N	A-cu								
Barcelona	14,2	-0,3	5	E-2	17	N	Mn-cu, A-cu								
Tortosa															
Mahón															
Madrid	13,5	-0,4	5	Cal-o	21	N	Fr-cu, Ci-st								
Badajóz	12,9	-0,5	5	Cal-o	30	D									
Alicante															
Granada															
Sevilla	13,7			E-3											
Almería	15,9	-0,3	6	SSW-2	26	D	Fr-cu	1							
Málaga	15,5	-0,9	5	Cal-o	23	D		0							
S. Fernando	17,3	0,0	0	NW-2	24	D		3							
Melilla	16,4	-0,8	6	NNE-1	24	D									
Larache															
S. ^a C. de Tenerife															
Izaña															

NOTICIAS

* Expresado en medias horas antes observación.
 ... D Despejado ó semidespejado - N Nuboso ó cubierto - NB Niebla ó brumas - A Aguaceros - ll Lloviznas - Ll Lluvias - G Granizo (sin truenos) - An Aguanieve - nv Nieve - T Tormenta.
 ... D Despejado ó semidespejado - N Nuboso - NC Cubierto constantemente - NB Niebla ó bruma - A Aguaceros - ll Lloviznas - nv Nieve ó aguanieve - G Granizo (sin truenos) - T Tormenta.
 ... Sobre el nivel del mar.