



INSTITUTO GEOGRÁFICO

BOLETÍN DEL SERVICIO METEOROLÓGICO

AÑO XXXIII
Núm. 207

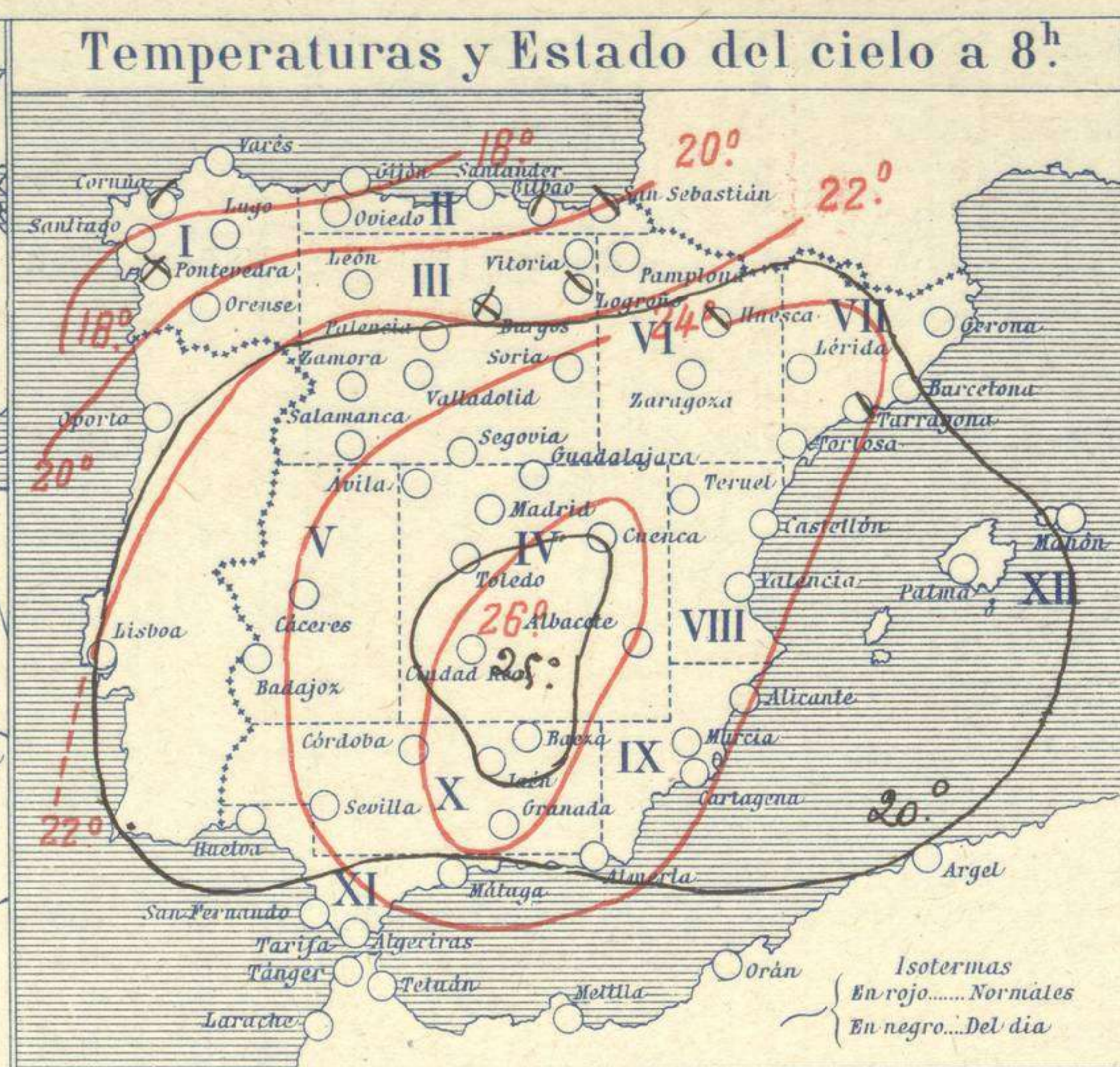
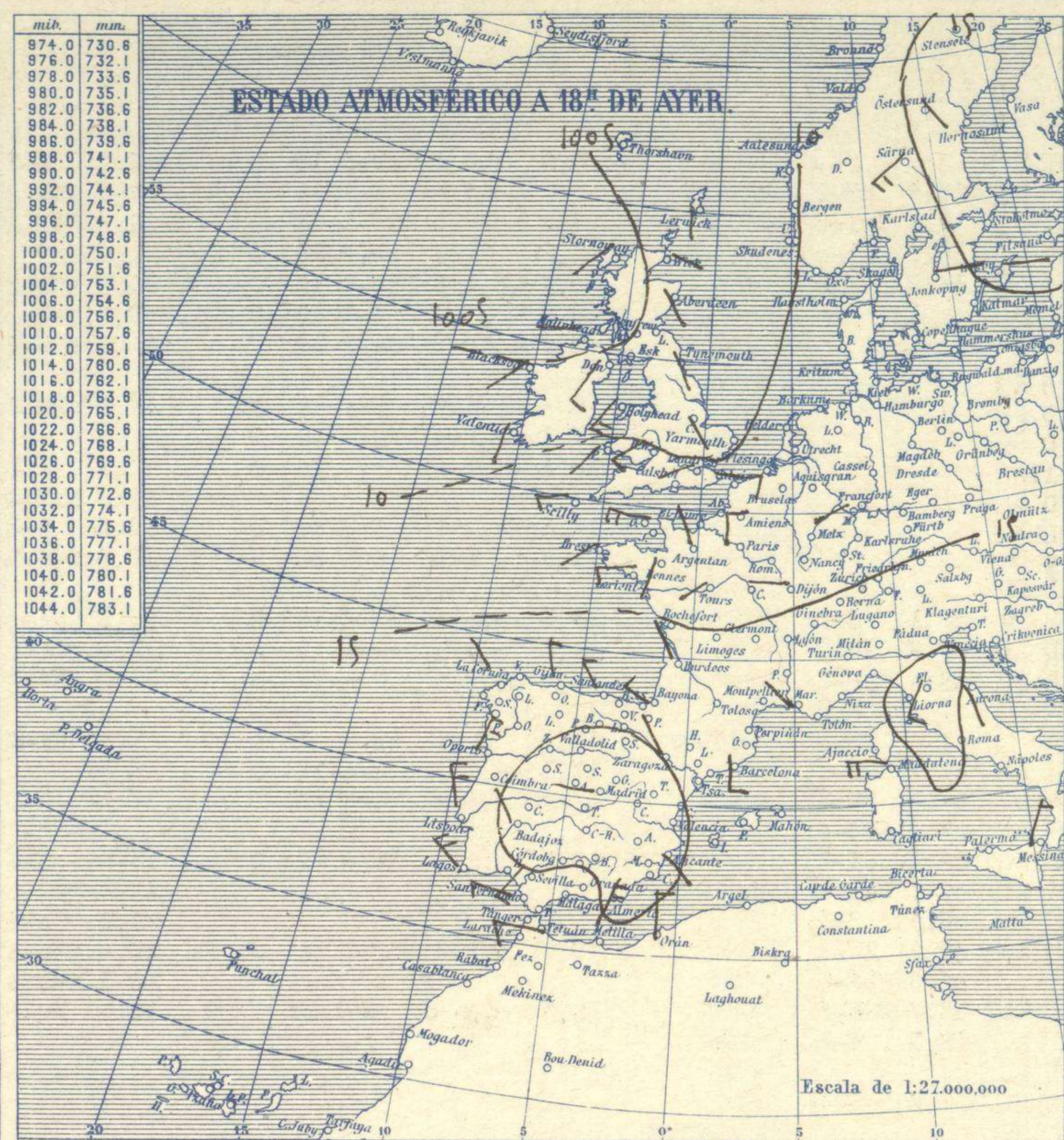
1925

OBSERVACIONES DEL EXTRANJERO

26 de Julio

Table with columns for Station Name, Pressure (Milibares), Wind (Direction and Force), Temperature (Current and Past), and Time. It lists observations from various international stations including Europe, the British Isles, Germany, Austria, Poland, the Netherlands, Switzerland, France, Portugal, Italy, and North Africa.

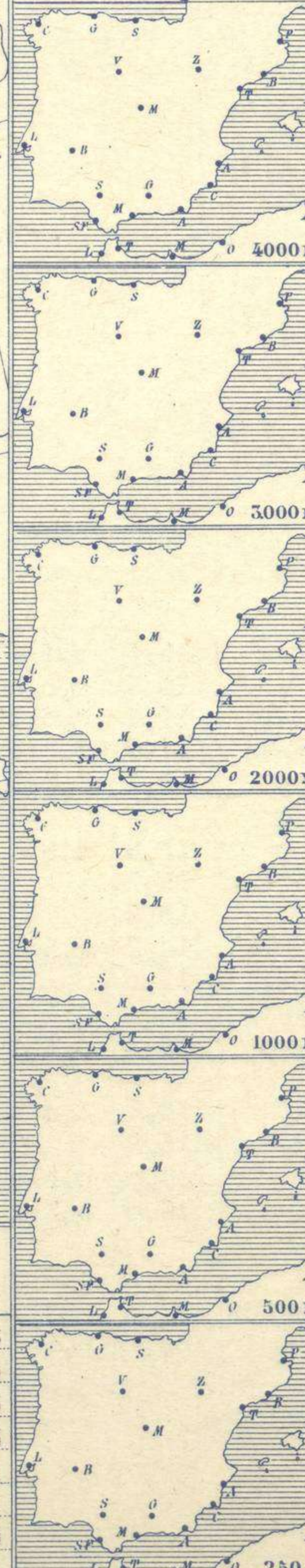
RADIOGRAMAS TRANSMITIDOS DESDE BARCOS



Temperaturas extrema y Lluvia

Estaciones	Temperaturas		Lluvia
	Máx.	Mínim.	
La Coruña	23	13	1p
Santiago	23	13	
Pontevedra	20	12	
Lugo			
Orense			
Gijón	21	15	
Oviedo	21	15	
Santander	22	16	
Bilbao	20	17	
San Sebastián	20	14	
León	29	9	
Zamora	31	10	
Palencia	25	10	
Burgos	22	7	
Soria	24	9	
Valladolid	27	12	
Salamanca	24	12	
Ávila	24	11	
Segovia	27	14	
Madrid	27	18	
Toledo	30	18	
Guadalajara	27	14	
Cuenca			
Ciudad-Real	30	17	
Albacete	33	14	
Cáceres	31	16	
Badajoz	29	15	
Vitoria	20	10	
Logroño	25	10	
Pamplona	20	11	
Huesca	25	13	
Zaragoza	26	15	
Lérida			
Gerona	26	18	
Barcelona	26	20	
Tarragona	25	21	1
Tortosa	30	21	
Teruel	27	15	
Castellón	26	19	
Valencia	27	20	
Alicante	27	18	
Murcia	29	18	
Sevilla			
Córdoba	33	18	
Jaén			
Baeza	28	17	
Granada	30	16	
Huelva	29	16	
San Fernando	25	17	
Tarifa	22	18	
Algeciras	31	17	
Málaga	30	20	
Almería	28	18	1
Palma	29	16	
Ibiza			
Mahón	25	19	
Las Palmas			
S ^{ta} Cruz de T.			
Laguna	22	15	
Izaña			
Tetuán	28	14	
Melilla	23	21	
Tánger			

Observaciones aerológicas



Estado General

Sobre las islas Británicas se halla una perturbación atmosférica cuyo influjo alcanza hasta las costas del Cantábrico, si bien con caracteres poco acentuados. Las presiones más elevadas residen sobre España.

Tiempo probable

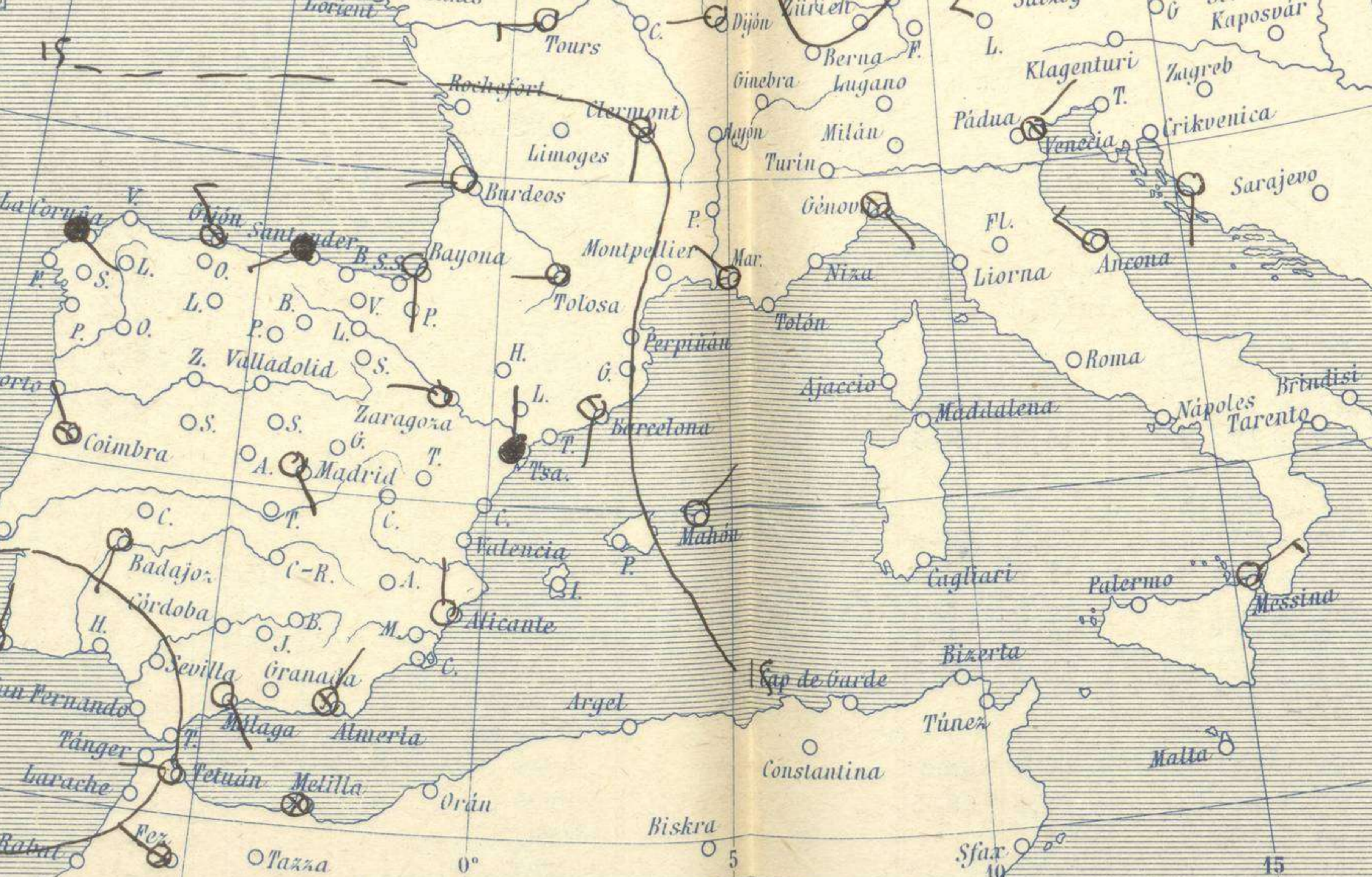
- I
- II
- III
- IV
- V
- VI No se hace predicción.
- VII
- VIII
- IX
- X
- XI
- XII

Signos convencionales

Cielo			
○ Despejado	● Lluvia	○ Ci. Cirros	
○ Con nubes	⊙ Nieve	○ St. Estratos	
○ Bruma	R Tormenta	○ Cú. Cúmulos	
⊗ Niebla		A-cú. Alto cúmulos	
		F-ci. Pseudo cúmulos	

Vientos			
Signo	Nombres	Velocidad	Signo
—	Calma	0	—
—	Ventolina	1 a 2	—
—	Muy flojo	2 a 4	—
—	Flojo	4 a 6	—
—	Moderado	6 a 8	—
—	Muy fuerte	8 a 10	—
—	Fuerte	10 a 12	—
—	Duro	12 a 14	—
—	Muy duro	14 a 16	—
—	Temporal	16 a 30	—

En rojo. Curvas de igual presión del mes.
En negro. Curvas de igual presión del día.
En negro. Curvas de igual variación de presión desde tres horas antes.



Observaciones en Madrid de 15^h del día 25 a 7^h del día 26

PARQUE DEL RETIRO (Altitud 667 m.)

Horas	Barómetro		Temperatura	Humedad %	Viento	Estado del Cielo	Horas de insolación
	mm	milibares					
15	705,1	940,1	25,8	46	SE 1	Nuboso	11-55
18	704,4	939,1	24,8	44	W 1	Despej	Temperatura máxima 26,6
1	705,0	939,9	20,3	56	NE 3	id.	Id. mínima 17,5
7	705,5	940,6	18,4	60	SE 2	id.	Id. máxima normal 31,5
							Id. mínima id. 17,1
							Id. normal media 24,3
							Presión normal 705,9

Escala de 1:13.500.000

OBSERVACIONES DE ESPAÑA

ESTACIONES	PRESIÓN MILIBARES		VIENTO	TEMPE RATURA	LUBRICA	HUMEDAD	TIEMPO	NUBES	MAR	DIRECCIÓN Y FUERZA DEL VIENTO A									
	á O°	VARIACIÓN								C.	D. y F.	C.	PRESENTE	PASADO	250	500	1000	2000	3000
OBSERVACIONES Á 7 ^h													OBSERVACIONES Á 7 ^h .						
La Coruña	1012,6	0,3	2	ESE-2	15		11		3										
Gijón	18,1	-0,5	5	NW-3	18		N	Fr-cu, Ci-cu	1										
Santander	18,2	0,0	0	WSW-2	16		11	St-cu	2										
Valladolid	18,1	0,4	1	Cal-o	18		D												
Zaragoza	16,7	0,3	2	W-3	17		D	Cu											
Barcelona	15,4	-0,3	8	S-o	23		N	Cu-nb		WSW-1	SW-1								
Tortosa	15,8	0,0	0	N-1	25		LL												
Mahón	14,6	0,0	0	NE-1	25		D		3										
Madrid	15,9	1,1	1	SE-2	18		D					ENE-3	WNW-1	WNW-3	NW-4				
Badajóz	17,4	0,4	4	SSW-1	17		D												
Alicante	15,7	0,4	1	N-o	23		D	St-cu	2										
Granada																			
Sevilla																			
Almería	16,1	0,3	3	NNE-1	21		NB		1										
Málaga	16,3	1,1	1	SE-1	22		D												
S. Fernando	16,3	0,0	0	SE-1	18		NB		3										
Melilla	16,3	0,5	1	Cal-o	26		NB												
Larache																			
S. C. de Tenerife																			
ERTUAN	14,9	0,5	2	W-2	22		NB												
OBSERVACIONES Á 18 ^h de la víspera.													OBSERVACIONES Á						
La Coruña	23,0	0,0	0	NW-1	18		N	St-cu	3										
Gijón	19,7	-0,7	5	NNW-3	18		N	Cu	2										
Santander	19,9	-0,4	5	WNW-3	19		D		2										
Valladolid	13,9	-0,5	5	NE-1	24		D												
Zaragoza	14,5	-0,9	6	NW-2	24		D												
Barcelona	19,3	0,2	1	S-3	23		N	Cu-nb, A-cu											
Tortosa																			
Mahón	15,1	-0,3	6	E-2	22		NB		4										
Madrid	12,7	-0,8	5	W-1	24		D	Cu											
Badajóz	14,5	-0,7	5	NW-3	28		D												
Alicante	14,6	-0,3	5	SE-2	24		D	Cu-nb	1										
Granada																			
Sevilla	14,5	-0,5	6	SSW-3	27		D												
Almería	14,6	-0,5	6	S-1	24		NB		1										
Málaga	12,3	-0,9	5	Cal-o	29		D		4										
S. Fernando	16,5	-0,4	6	W-3	23		D		3										
Melilla																			
Larache																			
S. C. de Tenerife																			
ERTUAN	13,9	-0,1	8	W-3	26		D												

ESTACIONES	PRESIÓN MILIBARES		VIENTO	TEMPE RATURA	TIEMPO	PRESIÓN MILIBARES	VIENTO	ESTACIONES	PRESIÓN MILIBARES		VIENTO	TEMPE RATURA	TIEMPO	PRESIÓN MILIBARES	VIENTO		
	á O°	VARIACIÓN							C.	D. y F.						C.	PRESENTE
OBSERVACIONES Á 8 ^h						OBSERV. A 18 ^h		OBSERVACIONES Á 8 ^h						OBSERV. Á 18 ^h			
Vares								Cáceres	1015,3	0,4	4	N-1	24	D	1013,5	W-1	
Finisterre								Vitoria	16,9	0,0	0	NE-o	15	N			
Santiago	1020,2	0,0	0	NW-1	14	NB	1020,1	Logroño	17,5	0,0	0	N-o	17	D			
Pontevedra	20,1	0,9	1	SW-1	16	NB	19,5	Pamplona	17,9	-0,2	8	Cal-o	16	D	18,1	NNW-1	
Lugo								Huesca	19,1	1,3	1	W-1	17	N	16,2	NW-4	
Orense								Lérida									
Oviedo	18,2	0,0	0	S-o	18	D	18,5	Gerona	15,8	0,0	0	Cal-o	22	D			
Bilbao	15,3	0,2	4	SE-2	18	N		Tarragona	15,7			NW-o	23	N	15,1	NW-o	
San Sebastián	19,9	0,4	7	SSW-1	19	N	20,2	Teruel	15,8			Cal-o	18	D	11,0	SE-2	
León	17,4			N-1	19	D	15,9	Castellón	16,2	0,8	2	NNW-o	23	D	15,5	E-1	
Zamora	14,3	0,0	0	N-1	17	D	15,9	Valencia	17,0			W-o	24	D	13,7	E-1	
Palencia	19,1	0,3	4	N-o	16	D	14,7	Murcia	15,4			NW-o	23	D	15,0	SE-2	
Burgos	16,2	0,0	0	ESE-o	14	NB	13,5	Córdoba	16,1	0,3	4	SW-1	22	D			
Soria	15,4	0,0	0	ENE-1	18	D	13,0	Jaén									
Salamanca	17,9	0,6	4	NNW-o	18	D	13,8	Baeza	16,2	0,0	0	NW-1	23	D	11,7	NW-2	
Avila	13,9			S-o	18	D	12,7	Huelva	15,9			NE-3	21	D	14,6	SW-5	
Segovia	15,8	0,0	0	NW-2	17	D	11,0	Tarifa	15,0	0,0	0	NW-3	19	N			
Toledo	15,3	0,5	2	W-1	21	D	11,5	Algeciras	15,0	0,3	1	SE-1	19	D			
Guadalajara	15,3	0,0	0	N-o	19	D	11,1	Tánger									
Cuenca							09,7	Palma	15,1	-0,3	8	ENE-o	24	D			
Ciudad Real	16,2	0,0	0	Cal-o	23	D	13,1	Las Palmas									
Albacete	16,1	0,7	1	SW-1	19	D	11,0	Laguna	20,1	0,4	2	NW-1	16	D			

NOTICIAS

* Expresado en medias horas antes observación.
 ** D Despejado ó semidespejado - N Nuboso ó cubierto - NB Niebla ó brumas - A Aguaceros - H Lloviznas - LL Lluvias - G Granizo (sin truenos) - An Aguanieve - nv Nieve - T Tormenta.
 *** D Despejado ó semidespejado - N Nuboso - NC Cubierto constantemente - NB Niebla ó bruma - A Aguaceros - H Lloviznas - nv Nieve ó aguanieve - G Granizo (sin truenos) - T Tormenta.
 **** Sobre el nivel del mar.