



INSTITUTO GEOGRÁFICO

BOLETÍN DEL SERVICIO METEOROLÓGICO

AÑO XXXIII  
Nim.º 193.

1925

OBSERVACIONES DEL EXTRANJERO

13 de Julio

Table with columns for Station Name, Pressure (N.M.G.N., Variation, C, D, y F), Wind (D, y F), Temperature (C, Presente, Pasado), and Time (A 7h, A 18h). Rows are categorized by region: EUROPA SEPTENTRIONAL, ISLANDIA, ISLAS BRITÁNICAS, ALEMANIA Y AUSTRIA, POLONIA, SUIZA, FRANCIA, PORTUGAL, ITALIA, ORIENTE, and NORTE DE AFRICA.

RADIOGRAMAS TRANSMITIDOS DESDE BARCOS

Table with columns: DIA, HORA, LAT. N, LONG. W, PRES. MB, VIENTO. Contains two rows of data.



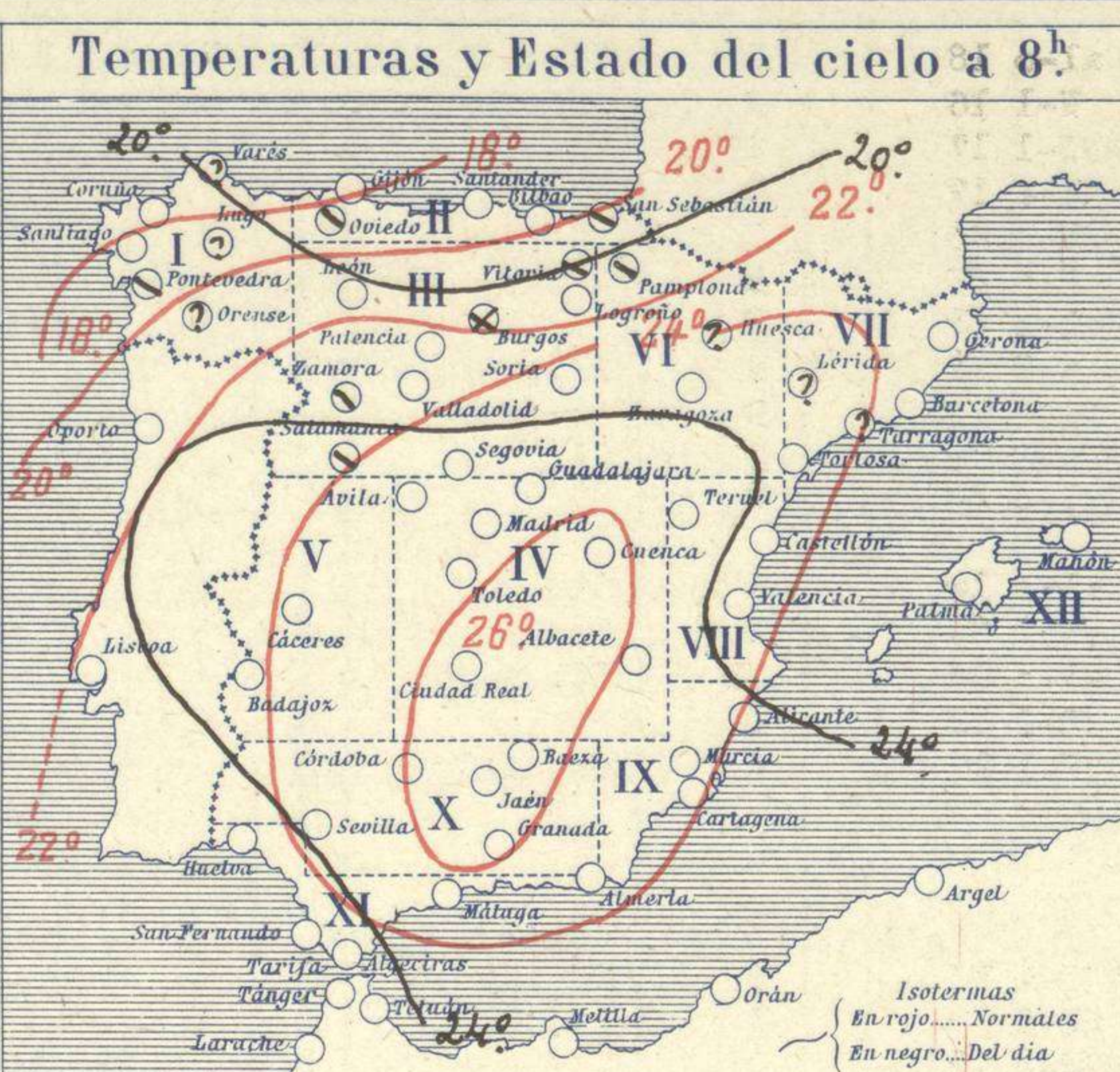
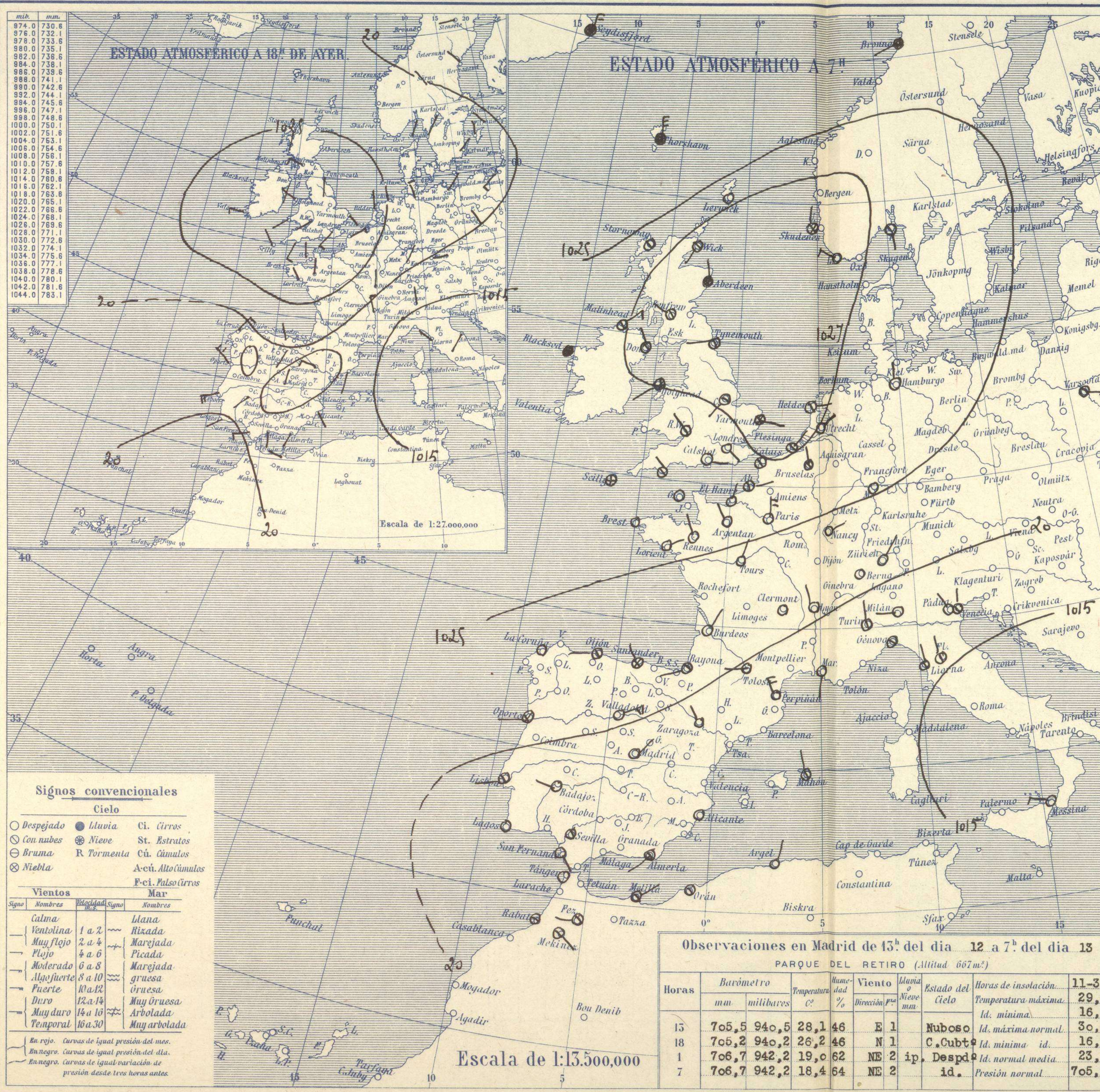


# SERVICIO METEOROLÓGICO ESPAÑOL.

Boletín del *Lunes 13 de Julio* de 1925

AÑO XXXIII

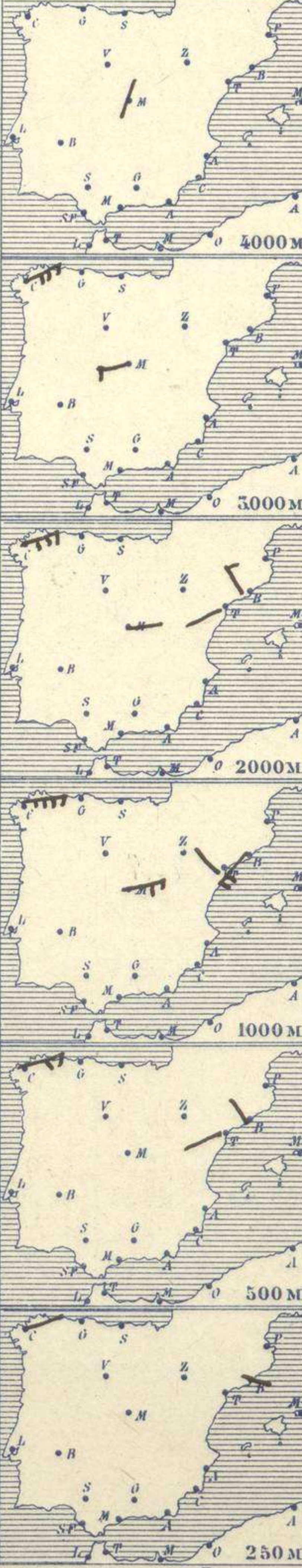
Núm.º 193.



**Temperaturas extrema y Lluvia**

Estaciones	Temperaturas		Lluvia
	Máx.	Mínim.	
La Coruña	23	15	
Santiago	28	10	
Pontevedra	32	17	
Lugo			
Orense			
Gijón	20	14	
Oviedo	21	13	
Santander	21	15	
Bilbao	21	16	
San Sebastián	21	16	
León	21	11	
Zamora	28	11	
Palencia	24	13	
Burgos	20	11	
Soria	24	13	
Valladolid	27	13	
Salamanca	28	10	
Ávila	26	10	
Segovia	28	12	
Madrid	29	17	ip.
Toledo	32	18	
Guadalajara	30	16	ip.
Cuenca	28	19	
Ciudad-Real	31	17	
Albacete	30	16	
Cáceres	34	20	
Badajoz	34	18	
Vitoria			
Logroño	25	14	
Pamplona	23	15	
Huesca	28	16	
Zaragoza	28	17	
Lérida			
Gerona	13	17	
Barcelona	27	19	
Tarragona	24	19	
Tortosa	29	19	
Teruel	25	10	
Castellón	25	19	
Valencia	26	16	
Alicante	26	18	
Murcia	29	16	
Sevilla			
Córdoba	34	18	
Jaén			
Baeza	27	18	
Granada			
Huelva	27	17	
San Fernando	30	16	
Tarifa	23	19	
Algeciras	22	18	
Málaga	25	18	
Almería	27	19	
Palma			
Ibiza			
Mahón	26	19	
Las Palmas	23	21	
St. Cruz de T.			
Laguna	27	15	
Izaña			
Tetuán			
Melilla	26	20	
Tánger			

**Observaciones aerológicas**



**Estado General**

En el mar del Norte se halla un núcleo de carácter anticiclónico y en el Mediterráneo occidental aparecen las presiones débiles, las cuales actúan también sobre España. El tiempo continúa siendo bueno.

**Tiempo probable**

EN LAS REGIONES.

I  
II  
III  
IV  
V  
VI  
VII  
VIII  
IX  
X  
XI  
XII

Vientos flojos de dirección variable y buen tiempo.

**Observaciones en Madrid de 13.ª del día 12 a 7.ª del día 13**

PARQUE DEL RETIRO (Altitud 667 m.)

Horas	Barómetro		Temperatura	Humedad	Viento	Lluvia	Estado del Cielo	Horas de insolación
	mm	milibares						
15	705,5	940,5	28,1	46	E 1		Nuboso	11-30
18	705,2	940,2	26,2	46	NE 1		C. Cubt.	Id. máxima normal.
7	706,7	942,2	19,0	62	NE 2	ip.	Despd	Id. mínima id.
	706,7	942,2	18,4	64	NE 2		id.	Id. normal media
								Presión normal.

**Signos convencionales**

**Cielo**

- Despejado
- Lluvia
- ☁ Ci. Cirros
- ☁ Con nubes
- ☁ Nieve
- ☁ St. Estratos
- ☁ Bruma
- R Tormenta
- ☁ Cú. Cúmulos
- ☁ Niebla
- A.cú. Alto Cúmulos
- F.cú. Bajo Cúmulos

**Vientos**

Signo	Nombres	Velocidad	Signo	Nombres
—	Calma	0	—	Llana
—	Ventolina	1 a 2	—	Rizada
—	Muy flojo	2 a 4	—	Marejada
—	Flojo	4 a 6	—	Picada
—	Moderado	6 a 8	—	Marejada gruesa
—	Algo fuerte	8 a 10	—	gruesa
—	Fuerte	10 a 12	—	gruesa
—	Duro	12 a 14	—	Muy gruesa
—	Muy duro	14 a 16	—	Arbolada
—	Temporal	16 a 30	—	Muy arbolada

En rojo. Curvas de igual presión del mes.  
En negro. Curvas de igual presión del día.  
En negro. Curvas de igual variación de presión desde tres horas antes.



# OBSERVACIONES DE ESPAÑA

ESTACIONES	PRESIÓN MILIBARES			VIENTO	TEMPERATURA	TIEMPO	NUBES	MAR	DIRECCIÓN Y FUERZA DEL VIENTO A										
	á O.		C.						D. y F.	C.	PRESENTE	PASADO	250	500	1000	2000	3000	4000	5000
	N. M. G. N.	VARIACIÓN																	
	OBSERVACIONES Á 7 <sup>h</sup>																		
La Coruña	1020,9	0,3	4	Cal-o	18	D	Ci	2	OBSERVACIONES Á 7 <sup>h</sup> .										
Gijón	22,0	-0,2	7	W-1	16	N			ENE-2	E-5	E-7	ENE-6	ENE-6						
Santander	22,9	0,0	0	NNW-1	17	NB		1											
Valladolid	19,5	0,1	2	ENE-4	17	D													
Zaragoza	17,7	0,1	2	NW-2	20	D													
Barcelona	16,7	0,1	1	W-1	22	N	St-Cu		E-1	NW-1	SW-4	NW-3							
Tortosa	17,9	0,0	0	Cal-o	23	D			WSW-2	WNW-1	SW-2								
Mahón	16,1	0,0	0	N-2	23	N	A-Cu	23											
Madrid	17,8	0,0	0	NE-2	18	D			ENE-4	E-2	WSW-3	NNE-2	NNE-3						
Badajóz	16,6	0,3	4	W-2	20	D	Ci												
Alicante	17,1	0,3	3	Cal-o	22	D	Cu	0											
Granada																			
Sevilla	17,1	0,7	2	Cal-o	19	N	St												
Almería	17,5	-0,1	8	SW-2	21	N	Ci	0											
Málaga	18,1	0,4	1	Cal-o	18	NB	St, A-St												
S. Fernando	17,5	0,0	0	SE-1	19	D		1											
Melilla	19,1	0,3	4	NE-1	21	N	Cu, A-Cu	1											
Larache																			
S <sup>ta</sup> C. de Tenerife																			
Izaña																			
	OBSERVACIONES Á 18 <sup>h</sup> de la vispera.																		
La Coruña	21,7	0,2	4	NNE-4	21	D	Cu, Ci	23	OBSERVACIONES Á 13 <sup>h</sup> vispera.										
Gijón	23,7	-0,8	5	NE-5	19	D	Cu, Ci	1											
Santander	23,9	-0,3	5	NNW-2	19	D		1											
Valladolid	18,1	-0,1	5	NNE-2	23	N	Ci												
Zaragoza	15,1	-1,6	6	WNW-3	25	D													
Barcelona	17,6	0,0	0	SSW-2	23	D	A-Cu												
Tortosa																			
Mahón																			
Madrid	13,7	-1,3	5	N-1	26	N	Cu												
Badajóz	14,9	-1,2	6	SW-1	32	D	A-Cu, Cu-nb												
Alicante	18,1	-1,1	5	SSE-1	23	D		2											
Granada																			
Sevilla	15,9			WSW-3	30	D													
Almería	18,9	-0,9	5	SSW-2	23	D		2											
Málaga	18,9	-0,5	5	S-1	23	NB		1											
S. Fernando	19,7	-0,4	5	W-3	23	D		23											
Melilla	19,1	-0,8	5	E-0	23	N	St, Nb	23											
Larache																			
S <sup>ta</sup> C. de Tenerife																			
Izaña																			

ESTACIONES	PRESIÓN MILIBARES			VIENTO	TEMPERATURA	TIEMPO	PRESIÓN MILIBARES	VIENTO	ESTACIONES	PRESIÓN MILIBARES			VIENTO	TEMPERATURA	TIEMPO	PRESIÓN MILIBARES	VIENTO											
	á O.		C.							D. y F.	C.	PRESENTE						PASADO	á O.		C.	D. y F.	C.	PRESENTE	PASADO	á O.		D. y F.
	N. M. G. N.	VARIACIÓN																	N. M. G. N.	VARIACIÓN						N. M. G. N.	VARIACIÓN	
	OBSERVACIONES Á 8 <sup>h</sup>																											
Vares									Cáceres	1015,0	0,0	0	E-3	24	D	1013,5	NW-1											
Finisterre									Vitoria																			
Santiago	1020,3	0,0	0	W-2	27	D	1018,9	N-2	Logroño	21,9	0,0	0	NW-2	18	D	18,9	NNE-4											
Pontevedra	18,2	0,7	1	N-3	22	N	17,4	SW-2	Pamplona	20,2	0,0	0	NNW-1	18	N													
Lugo									Huesca	19,0	0,0	0	SW-0	24	D													
Orense									Lérida																			
Oviedo	21,7	0,0	0	NE-1	14	N	21,9	NE-2	Gerona																			
Bilbao	11,9	0,4	4	NW-3	18	D			Tarragona	16,9			WNW-0	24	N	15,0	SW-1											
San Sebastián	21,7	0,0	0	NW-1	18	N	24,3	NW-1	Teruel	17,0			Cal-o	19	D	16,3	NE-1											
León	20,3			NE-1	21	D	19,0	SE-2	Castellón							18,6	NE-1											
Zamora	17,1	0,3	3	N-2	15	N	16,9	N-2	Valencia	18,5			NNE-2	24	N	19,3	E-1											
Palencia	19,1	0,0	0	NE-4	18	D	207,9	NE-2	Murcia	16,9			NW-0	23	D	16,9	S-0											
Burgos	20,5	0,0	0	NE-5	15	NB	20,1	N-4	Córdoba	16,1	0,0	0	S-1	21	D	16,1	E-2											
Soria	17,7	0,0	0	N-3	18	D	17,0	N-5	Jaén																			
Salamanca	19,0	0,0	0	ENE-0	16	N	14,2	E-1	Baeza							14,7	NW-1											
Avila	17,5			N-0	16	D	15,0	NNW-2	Huelva	12,9			NW-0	21	D	17,0	SW-4											
Segovia	15,4	0,0	0	N-1	18	D	13,8	W-3	Tarifa	16,6	0,0	0	E-2	20	NB	16,0	E-0											
Toledo	16,3	0,8	1	NE-1	22	D	12,1	NE-1	Algeciras	16,6	0,3	3	NE-1	21	D													
Guadalajara	18,3	0,0	0	NE-1	20	D	13,8	N-0	Tánger																			
Cuenca	14,7	0,0	0	E-2	22	D			Palma	17,4	0,3	4	SSW-0	22	D	17,8	SSW-2											
Ciudad Real	15,9	0,0	0	NE-1	23	D	15,9	W-1	Las Palmas	19,1			N-1	22	D	19,4	N-1											
Albacete	15,1	0,3	1	S-1		D	13,7	S-2	Laguna	20,1	0,5	1	NW-2	16	N	19,3	N-2											

**NOTICIAS**

\* Expresado en medias horas antes observación.  
 \*\* D Despejado ó semidespejado.-N Nuboso ó cubierto.-NB Niebla ó brumas.-A Aguaceros.-L Lloviznas.-LL Lluvias.-G Granizo (sin truenos).-An Aguanieve.-nv Nieve.-T Tormenta.  
 \*\*\* D Despejado ó semidespejado.-N Nuboso.-NC Cubierto constantemente.-NB Niebla ó bruma.-A Aguaceros.-L Llovizna.-nv Nieve ó aguanieve.-G Granizo (sin truenos).-T Tormenta.  
 \*\*\*\* Sobre el nivel del mar.