

INSTITUTO GEOGRÁFICO Y CATASTRAL

BOLETÍN DEL SERVICIO METEOROLÓGICO

1927

AÑO XXXV
Nim.º 83

OBSERVACIONES DEL EXTRANJERO

Jueves 24 de Marzo

ESTACIONES	PRESIÓN MILIBAREJ			VIENTO	TEMPE- RATURA	TIEMPO		PRESIÓN MILIBAREJ	VIENTO	ESTACIONES	PRESIÓN MILIBAREJ			VIENTO	TEMPE- RATURA	TIEMPO		PRESIÓN MILIBAREJ	VIENTO	
	á O. N.M.G.N.	VARIACIÓN	C			D. y F.	á O. N.M.G.N.				D. y F.	á O. N.M.G.N.	VARIACIÓN			C	D. y F.			á O. N.M.G.N.
ISLANDIA	Seydisfjord	989,5	-1,3	5	SE-7	3	LL IL	992,6	E-2	De Bild	997,4	0,7	4	E-3	-6	N	N			
	Reykjavik	82,5	1,3	4	E-2	5	N N	86,2	E-3	Le Helder	91,9	0,7	1	ESE-5	-4	N	D			
	Vestfmannó	79,3	0,0	0	ESE-8	6	N IL	72,1	ESE-6	Flesinga	97,3	1,3	1	ESE-2	-6	D	D			
	Thorshavn	81,3	-2,7	5	SE-7	6	IL IL	88,5	ESE-6	Bruselas	97,9	0,7	4	SSW-3	5	D	N			
	Stensele	1025,7	0,0	0	Cal-o	-24	D D	1009,3	E-1	Zurich	1007,0	-0,7	8	SW-2	5	LL	LL	1007,7	NW-0	
	Ostersund	20,7	0,0	0	SE-3	-9	D N			Berna	07,7	-0,7	8	WSW-0	3	N	IL	07,8	N-0	
	Hernosánd	21,0	-0,7	5	Cal-o	-8	D D	21,1	NNE-2	Ginebra	07,9	-1,3	5	S-0	3	N	IL	07,0	SSW-2	
	Särna	15,0	-0,7	5	Cal-o	-7	N N	16,2	SE-2	Lugano	999,9	0,0	0	W-0	7	LL	LL	13,0	W-0	
	Karlstad	11,7	-1,3	6	E-5	-4	N N			Calais	94,7	-0,4	8	SSW-5	5	N		992,3	SW-6	
	Estocolmo	16,7	0,0	0	SE-5	-1	N N			Abbeville	96,9	-0,4	8	S-4	5	N		93,7	WSW-3	
SUECIA Y NORUEGA	Jönköping	08,1	?	?	ENE-4	0	nv nv	11,1	ENE-2	El Havre	99,6	-1,9	5	S-7	7	N		94,6	WSW-8	
	Wisby	12,6	0,0	0	SE-8	0	nv nv	12,5	E-3	Maguncia	1000,2	0,7	2	SW-7	6	N		1002,2	ESE-4	
	Kalmar	08,6	0,0	0	E-6	1	nv LL	09,9	E-5	Brest	989,3	-3,5	5	SSW-6	9	A				
	Bronnö	12,9	?	?	NE-2	-3	D D	14,9	SE-4	Lorient										
	Vallersund	03,6	0,0	0	ESE-6	-1	D D	06,6	SE-6	Rennes	94,2	-4,0	5	S-5	7	LL		996,1	SSW-5	
	Kinn	995,3	-2,0	5	ENE-7	5	N N	00,7	E-5	Argentan	95,8	-2,7	5	S-2	5	N		96,3	SW-2	
	Dombaas	1010,0	0,0	0	S-6	-7	nv nv	12,0	SE-6	Paris	1000,1	-1,3	5	SSW-4	6	N		96,6	WNW-5	
	Utsire	991,0	-2,5	5	E-7	3	A IL	999,3	E-5	Nancy	02,7	-0,3	8	WSW-3	4	N		1000,5	SSW-4	
	Fäerder	1006,1	-1,5	8	ENE-5	-3	nv A	1010,4	NE-5	Estrasburgo	02,3	-0,1	8	S-2	6	N		01,3	S-2	
	Lister	992,7	-2,0	8	ENE-9	0	IL IL	00,3	E-6	Tours	00,3	-2,9	5	S-5	6	N		00,9	WSW-4	
DINAMARCA	Skagen	1000,5	-0,7	5	E-7	3	IL IL	03,7	E-3	Dijon	04,6	-0,5	5	W-1	5	D		05,3	?-4	
	Hansholm	993,8	-2,0	6	ESE-4	5	IL IL	00,3	E-3	Rochefort	997,3	-4,8	5	SSW-4	5	N				
	Blaavands	93,8	0,7	4	SW-2	6	IL IL	999,9	S-2	Clermont	1006,6	-2,6	5	S-3	3	D		02,8	S-3	
	Copenhague	000,6	-1,3	5	ESE-7	4	NB NB	005,4	S-1	Lyon	07,1	-2,3	5	Cal-o	4	D		05,3	SSW-6	
	Hammershus	01,9	-0,7	5	SE-6	3	NB NB	05,9	E-1	Burdeos	01,7	-3,7	5	S-2	5	D				
	Lerwick									Bayona	02,9	-3,9	5	WNW-4	8	N				
	Stornoway	976,5	1,0	4	WSW-2	4	N IL	984,2	SSW-1	Tolosa	06,2	-3,5	5	Cal-o	2	N		09,9	NW-6	
	Wick	78,1	0,0	0	SSW-4	6	N IL			Marignane	06,1	-2,0	8	WNW-5	7	D		09,5	ESE-7	
	Aberdeen	79,7	1,0	1	SSW-2	5	N N	84,1	E-4	Perpiñan	07,8	-1,5	8	SSW-4	8	N				
	Malin Head	80,4	-0,5	5	SSW-2	1	D D	84,4	NW-2	Ajaccio	06,5	-2,7	8	W-3	20	A				
ISLAS BRITANICAS	Renfrew								Oporto	08,9	-1,0	7	SW-5	13	LL	IL	15,8	W-3		
	Tynemouth	84,1	1,0	1	ENE-2	3	N D	83,1	SSE-2	Coimbra	13,6	-0,5	7	SW-4	13	LL	IL	17,7	NW-1	
	Blacksod	80,3	0,0	0	S-4	6	N N	85,6	S-2	Lisboa	?	0,5	4	WNW-6	13	LL	IL	19,8	WNW-2	
	Donaghadde	81,7	-0,5	6	SW-1	3	N D	84,1	N-5	Lagos	18,7	0,0	0	W-2	14	N	A	11,3	SW-5	
	Holyhead	81,1	-1,5	6	WSW-3	4	A IL	84,4	NW-6	Funchal										
	Cranwell									Horta										
	Yarmouth	92,9	1,0	2	S-4	4	N N	90,3	S-5	Turin	996,3	-4,7	5	NW-3	6	LL	IL			
	Valentia	82,1	-2,0	7	SW-2	5	N IL	85,9	S-4	Milan	97,5	-4,7	5	E-?	9	LL	IL			
	Pembroque	84,0	0,0	0	SW-6	7	N A	86,7	WNW-6	Pádua	1002,1	-2,0	5	ENE-2	9	LL	IL			
	Ross-on-Wye	86,3	-0,5	8	SSW-3	6	N A	86,3	S-3	Venecia										
EUROPA CENTRAL	Londres	91,0	-1,5	5	WSW-4	7	N LL	90,8	W-4	Génova	995,9									
	Scilly								Florenzia	1001,0	-3,3	5	SE-?	11	?	N				
	Plymouth	87,4	-1,0	5	SW-5	8	N IL	91,0	W-6	Liorna										
	Calshof	90,2	-1,5	6	SSW-5	8	LL IL	90,5	SW-5	Ancona										
	Quernsey	90,9	-2,5	5	SSW-6	7	N N	92,8	WSW-5	Zara	06,6	-2,0	5	SE-2	10	N	N			
	Borkum	92,9	1,3	1	SW-5	7	N N	97,9	SSE-3	Roma										
	Loningen	96,7	-0,7	8	SW-2	7	N N	98,5	S-2	Magdalena										
	Hamburgo	97,1	2,0	4	W-3	8	LL IL	101,9	SE-1	Taranto	11,3	-0,7	5	Cal-o	11	N	D			
	Swinemunde	99,0	-2,0	5	SSE-3	9	N D	04,6	S-1	Mesina	12,6	-2,0	5	ENE-2	12	N	N			
	Danzig	1004,7	-0,7	5	ESE-4	6	N IL	07,9	Cal-o	Tánger	22,2	-0,7	7	S-5	13	IL		23,5	W-3	
EUROPA CENTRAL	Memel	11,7	?	?	ENE-4	-2	Nv N	10,3	E-2	Oran	24,7	?	?	?	11	N				
	Aquisgran	998,7	0,7	1	SSW-4	6	N LL	998,1	S-5	Argel	24,7	?	?	W-1	?	N				
	Magdeburgo	?	0,0	0	SSE-2	9	LL IL	003,9	SSE-3	Bizerta										
	Berlin	97,8	-0,7	6	SE-2	9	N D	05,1	SE-1	Túnez										
	Dresde	98,9	0,0	0	SSE-3	8	N N	06,2	SSW-3	Rabat										
	Breslau	1000,9	-1,3	7	ESE-3	7	N N	07,9	ESE-1	Fez								22,3	W-3	
	Francfort	01,3	1,3	4	SW-3	3	N LL	02,3	Cal-o	Tazza								23,9	NW-1	
	Carlsruhe	02,5	?	?	SW-4	7	LL ?	01,5	ENE-1	Sfax	19,8	-0,5	8	Cal-o	10	N				
	Munich	03,3	1,3	4	WSW-5	5	LL A	05,0	ENE-2	Casablanca										
	Posen									Mequinez	24,3	0,4	1	NW-2	10	LL		21,9	NW-1	
Varsovia									Agadir											
Cracovia																				
Viena																				
Praga																				
Buda-Pest																				

RADIOGRAMAS TRANSMITIDOS DESDE BARCOS

DIA	HORA	LAT.N	LONG.W	PRES.MB	VIENTO
24	7	53º,0	23º,4	983,0	W-5
24	7	49º,1	15º,9	988,0	W-5

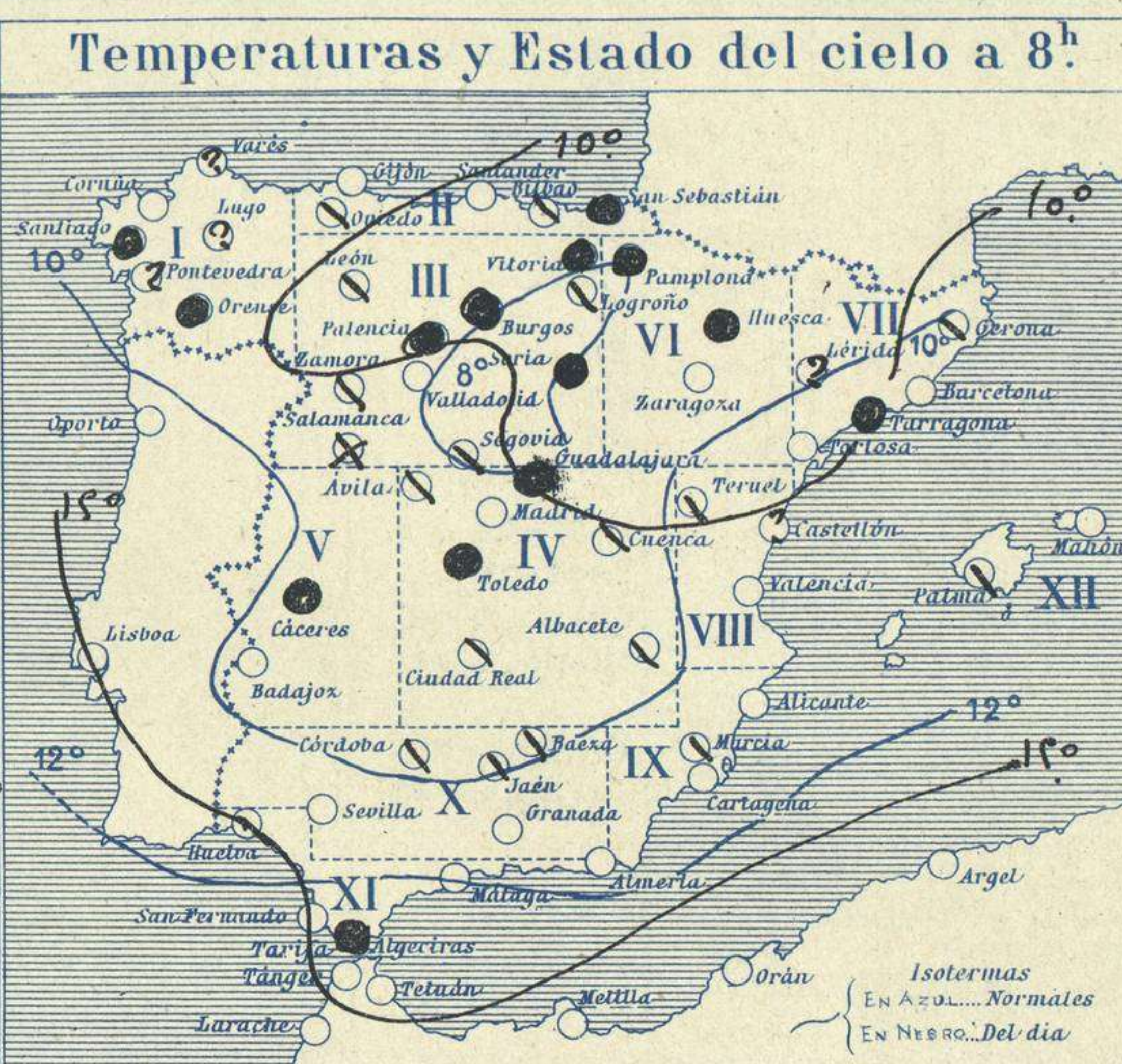
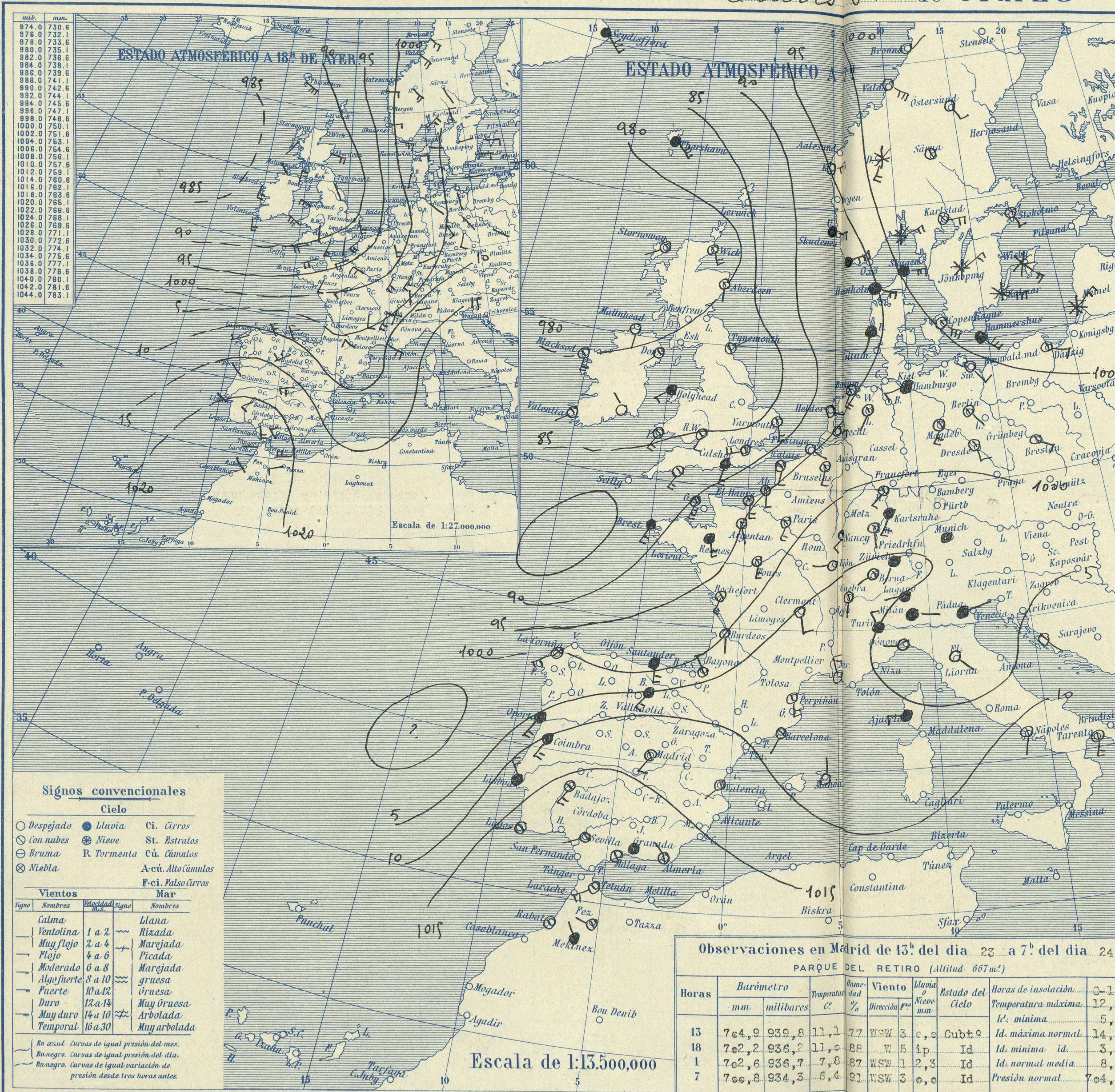


SERVICIO METEOROLÓGICO ESPAÑOL.

Boletín del *Jueves* 24 de Marzo de 1927

AÑO XXXV

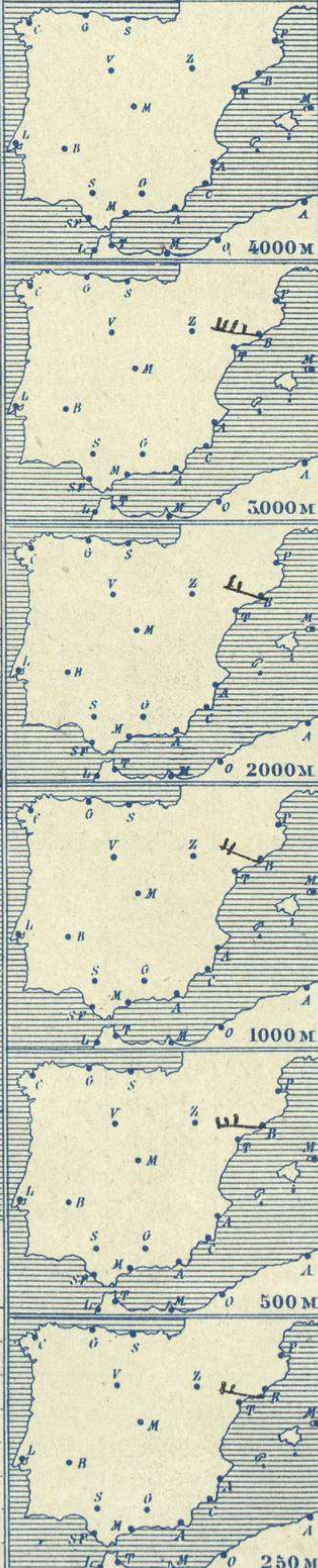
Núm.º 83



Temperaturas extrema y Lluvia

Estaciones	Temperaturas		Lluvia
	Máx.	Mínim.	
La Coruña	15	9	17
Santiago	13	11	20
Pontevedra			
Orense	14	8	18
Oijón	14	9	22
Oviedo	18	6	10
Santander	17	7	5
Bilbao	17	8	12
San Sebastián	20	6	14
León	12	3	7
Zamora	20	8	6
Palencia	13	4	4
Burgos	10	2	8
Soria	11	1	22
Valladolid	13	7	30
Salamanca	12	5	5
Ávila	13	2	1
Segovia	14	4	5
Madrid	13	6	2
Toledo	16	8	ip
Guadalajara	12	6	5
Cuenca	12	5	7
Ciudad-Real	15	8	1
Albacete	18	6	1
Cáceres	12	7	5
Badajoz	16	10	4
Vitoria	16	2	16
Logroño	18	3	5
Pamplona	15	2	14
Huesca	15	2	8
Zaragoza			
Lérida			
Gerona			
Barcelona	18	9	ip
Tarragona	14	9	ip
Tortosa	17	8	1
Teruel	16	3	
Castellón			
Valencia	24	12	
Alicante	20	12	
Murcia	24	10	
Sevilla	19	9	2
Córdoba	16	12	3
Jaén	20	11	ip
Baeza	15	8	3
Granada	18	5	1
Huelva	18	12	
San Fernando			
Tarifa	15	12	1
Algeciras	21	9	14
Málaga	23	13	3
Almería	21	11	
Palma	19	10	
Ibiza			
Mahón	17	10	ip
St. Cruz de T.			
Laguna			
Izaña			
Tetuán	19	12	
Melilla	19	12	
Tánger	18	12	1

Observaciones aerológicas



Estado General

Avanza hacia el Continente, la perturbación atmosférica del Atlántica generalizándose el mal tiempo y las lluvias por toda España.

Las presiones altas residen sobre el Norte de Africa unas, y otras hacia Finlandia.

Tiempo probable

EN LAS REGIONES.

I
II
III
IV
V
VI
VII
VIII
IX
X
XI
XII

Vientos flojes y moderados del Sur y tiempo de lluvias.

Observaciones en Madrid de 13h del día 23 a 7h del día 24

PARQUE DEL RETIRO (Altitud 667m.)

Horas	Barómetro		Temperatura C.	Humedad %	Viento Dirección	Lluvia mm.	Estado del Cielo	Horas de insolación	Temperatura máxima
	mm	milibares							
13	764,9	939,8	11,1	77	WSW 3	0,0	Cubt 9	Id. máxima normal	14,8
18	762,2	936,2	11,0	82	W 5	ip	Id	Id. mínima id.	3,2
1	762,6	936,7	7,0	87	WSW 1	2,3	Id	Id. normal media	8,9
7	760,8	934,3	6,4	91	WSW 3	0,0	Id	Presión normal	704,0

Signos convencionales

Cielo		Mar	
Signo	Nombres	Signo	Nombres
○	Despejado	—	Llana
●	Lluvia	~	Rizada
○	Con nubes	~	Marejada
○	Nieve	~	Picada
○	Bruma	~	Marejada gruesa
○	Tormenta	~	Gruesa
○	Niebla	~	Muy gruesa
○	Acú. Alto Cúmulos	~	Arbolada
○	P.ci. Pajo Cúmulos	~	Muy arbolada

En azul. Curvas de igual presión del mes.
 En negro. Curvas de igual presión del día.
 En negro. Curvas de igual variación de presión desde tres horas antes.

Escala de 1:13.500,000

OBSERVACIONES DE ESPAÑA

ESTACIONES	PRESIÓN MILIBARES			VIENTO D. y F.	TEMPERATURA C.	CONTENIDO DE LA NIEVE %	HUMEDAD %	TIEMPO		NUBES	MAR	VISIBILIDAD	DIRECCIÓN Y FUERZA DEL VIENTO A												
	á O°		C.					PRESENTE	PASADO				250	500	1000	2000	3000	4000	5000						
	N. M. G. N.	VARIACIÓN																							
OBSERVACIONES Á 7^h													OBSERVACIONES Á 7^h												
La Coruña	996,7	-4,7	5	WSW-5	14			NE		Nb	5														
Gijón	98,1	?	?	S-7	11			LL		Nb	5														
Santander	98,1	?	?	S-7	11			LL		B-st-cu	4														
Valladolid	996,9	-3,1	5	SW-7	8			N		B-st-cu															
Zaragoza																									
Barcelona	998,9	-0,3	8	SW-2	10			N		A-st	?	W-4	W-6	WNW-4	WNW-5	W-9									
Tortosa	999,9	0,0	0	NW-2	9			LL		?															
Mahón	10,9	1,2	2	N-2	11			N		St	?														
Madrid	12,6	-0,7	5	WSW-3	6			N		St															
Badajóz	16,7	-0,9	8	SW-4	11			N		Nb															
Alicante	11,5	-0,9	5	Cal-o	14			N		B-st-cu, A-st	1														
Granada	20,9	-0,4	6	E-1	11			LL		B-st-cu															
Sevilla	19,1	0,3	1	WSW-2	14			N		B-st-cu															
Almería	15,5	-0,1	6	Cal-o	13			N		Cu-nb, A-cu	2														
Málaga	18,6	0,3	4	Cal-o	14			N		Cu-nb, A-st	4														
S. Fernando																									
Melilla	20,4	-0,1	5	W-3	15			N		Fr-cu, A-st	2														
Tetuán	19,3	-0,8	5	SW-6	16			N		Cu-nb, Ci-st															
BURGOSENERIFE	06,3	-4,3	5	SW-6	5			LL																	
IZABNCIA	10,7	-0,8	5	WSW-1	15			N																	
OBSERVACIONES Á 18^h de ayer.													OBSERVACIONES Á												
La Coruña	13,3	-0,7	5	WSW-3	12			N		Cu-nb, A-cu	5														
Gijón	12,9	1,6	4	NW-5	11			D		Cu-nb	5														
Santander	11,4	1,9	1	NW-6	10			D			6														
Valladolid	16,6	1,9	1	W-5	6			N		St-cu															
Zaragoza																									
Barcelona	998,9	-2,7	5	SW-3	14			N		St-cu, A-st	6														
Tortosa	10,1	-1,3	8	S-2	15			N																	
Mahón	12,3	-2,0	6	SW-4	14			NB		Cu, Ci															
Madrid	11,9	-2,4	5	W-5	11			N		St-cu															
Badajóz	18,5	-0,7	9	SW-3	13			LL		Nb															
Alicante	13,5	-1,2	5	Cal-o	16			D		Cu	2														
Granada	21,3	0,0	0	Cal-o	14			N		St-cu, Ci-st															
Sevilla	21,7	0,0	4	S-4	15			N		St-cu															
Almería	16,5	-0,7	6	SW-4	18			N		St-cu, Ci	4														
Málaga	19,8	-0,9	6	NW-3	19			N		Cu	4														
S. Fernando	24,2	-1,3	5	W-3	15			N		Cu-nb	4														
Melilla	20,4	-1,3	8	W-7	16			N		St, A-st	2														
Tetuán	22,7	0,6	4	NW-3	15			N		Cu-nb, Ci-st															
BURGOSENERIFE	12,2	0,7	2	SW-5	5			N																	
IZABNCIA	11,9	-1,3	8	W-1	19			D																	

ESTACIONES	PRESIÓN MILIBARES			VIENTO D. y F.	TEMPERATURA C.	TIEMPO PRESENTE PASADO	PRESIÓN MILIBARES á O° N. M. G. N.	VIENTO D. y F.	ESTACIONES	PRESIÓN MILIBARES			VIENTO D. y F.	TEMPERATURA C.	TIEMPO PRESENTE PASADO	PRESIÓN MILIBARES á O° N. M. G. N.	VIENTO D. y F.									
	á O°		C.							PRESENTE	PASADO	N. M. G. N.						C.	D. y F.	á O°		C.	PRESENTE	PASADO	N. M. G. N.	D. y F.
	N. M. G. N.	VARIACIÓN																								
OBSERVACIONES Á 8^h																OBSERVACIONES Á 8^h										
Vares									Cáceres	1015,0	-0,7	8	SSW-5	9	LL	1016,7	WSW-5									
Finisterre	1001,8	?	?	NW-8	13	N			Vitoria	102,9	?	?	SW-5	7	LL	13,4	NNW-1									
Santiago	03,1	-3,1	5	SW-4	12	LL			Logroño	05,3	?	?	E-1	4	N	11,8	N-1									
Pontevedra									Pamplona	06,9	?	?	Cal-o	5	LL											
Lugo									Huesca	12,1	?	?	W-1	5	LL	10,9	SE-1									
Orense	05,8	0,5	4	S-3	14	LL			Lérida																	
Oviedo	995,4	0,0	0	W-3	15	N			Gerona	07,8	-1,3	8	S-1	10	N	08,3	SSW-3									
Bilbao	07,8	0,2	4	SW-7	9	N			Tarragona	09,4			NNW-1	9	LL	11,3	WSW-0									
San Sebastián	001,1	-4,7	5	SSW-4	10	LL			Teruel	11,8			Cal-o	5	N	11,7	S-1									
León	05,9			N-0	5	N			Castellón																	
Zamora	05,4	-5,9	5	SW-8	9	N			Valencia																	
Palencia	05,3	-2,5	5	SW-4	7	LL			Murcia	17,8			SW-0	14	N	23,5	SW-0									
Burgos	06,3	-4,3	5	SW-9	5	LL			Córdoba	?	0,3	2	SW-2	12	N	?	SW-4									
Soria	09,1	-2,7	5	SW-3	3	LL			Jaén	18,7			NW-4	11	N	19,7	N-3									
Salamanca	06,9	-1,4	5	W-6	9	NB			Baeza	17,5	-0,4	5	NW-5	9	N	19,8	E-2									
Avila	09,1			SW-4	7	N			Huelva	21,0			NW-3	15	N	22,2	W-6									
Segovia	09,4	-5,3	5	SW-5	7	N			Tarifa	18,3	-0,9	6	SW-7	14	N	22,1	NW-5									
Toledo	12,5	-0,3	5	WSW-5	9	LL			Algeciras	19,7	0,9	1	SW-4	14	LL											
Guadalajara	11,4	-1,3	5	SW-3	6	LL			Tánger																	
Cuenca	11,8	1,5	4	S-2	6	N			Palma	10,5	-0,3	8	N-0	13	N	12,9	N-1									
Ciudad Real	16,3	-1,3	6	SW-5	9	N			Las Palmas																	
Albacete	12,0	0,0	0	W-4	10	N			Laguna																	

NOTICIAS