



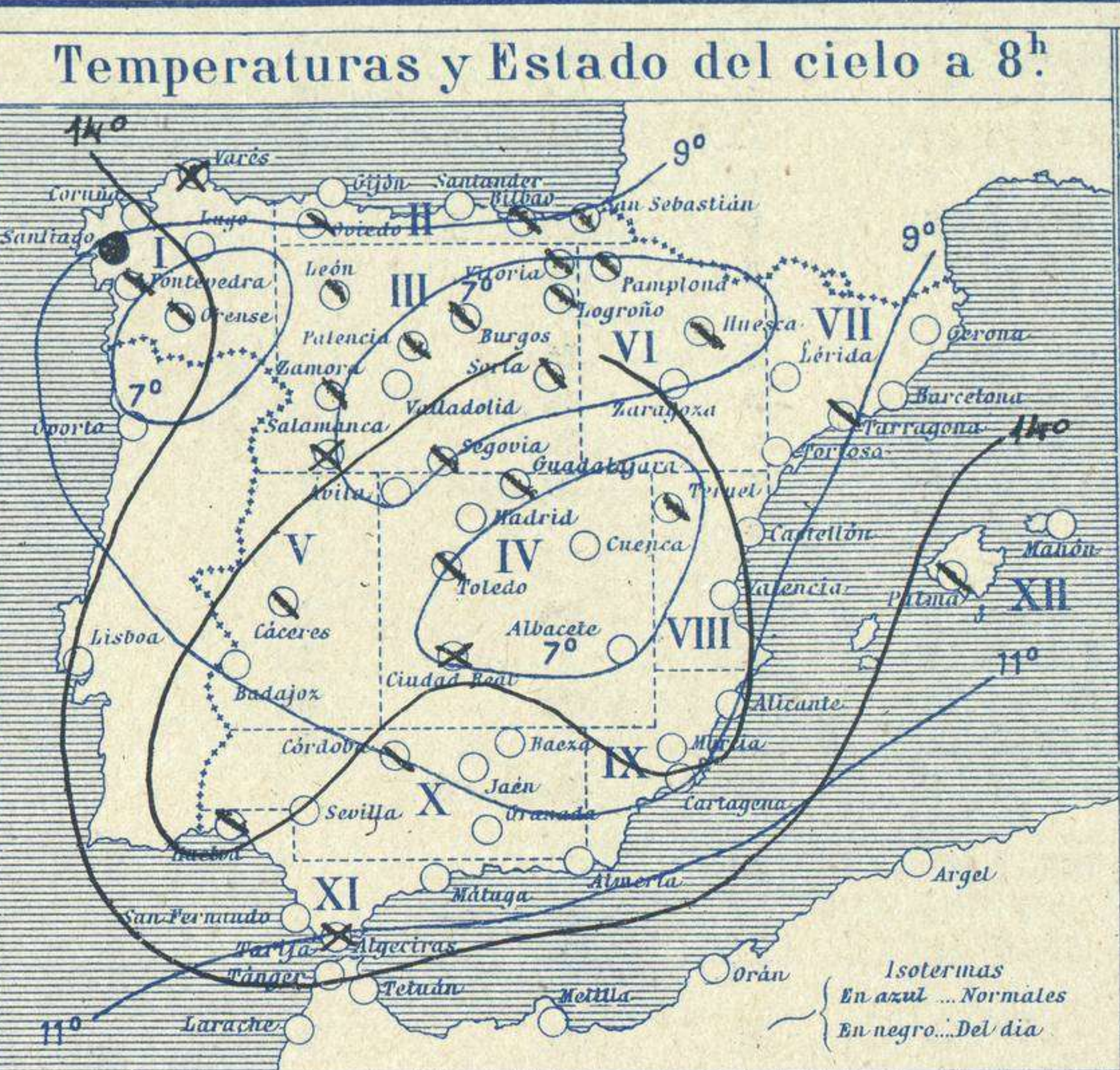
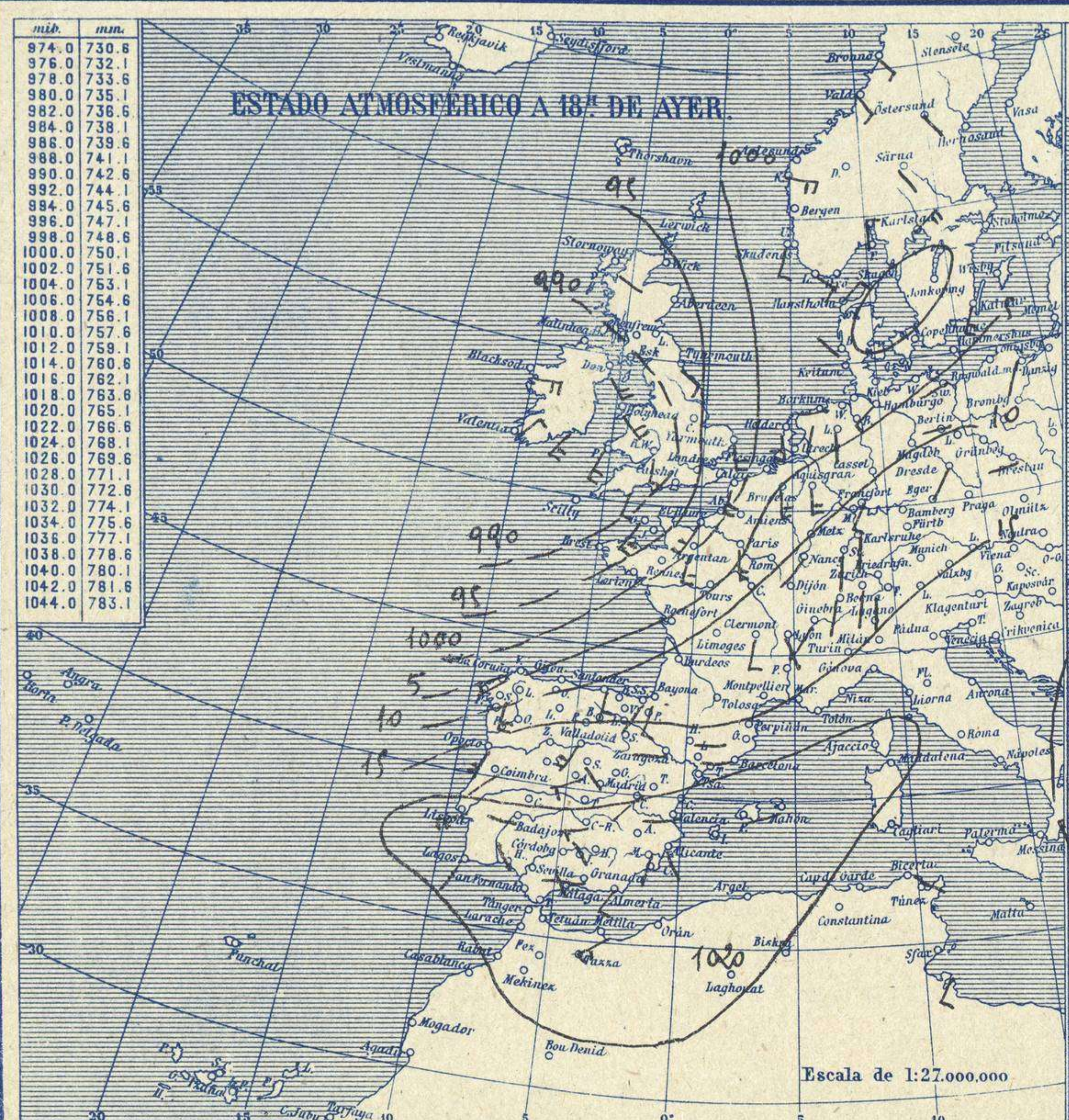


# SERVICIO METEOROLÓGICO ESPAÑOL.

## Boletín del Domingo 27 de Febrero de 1927

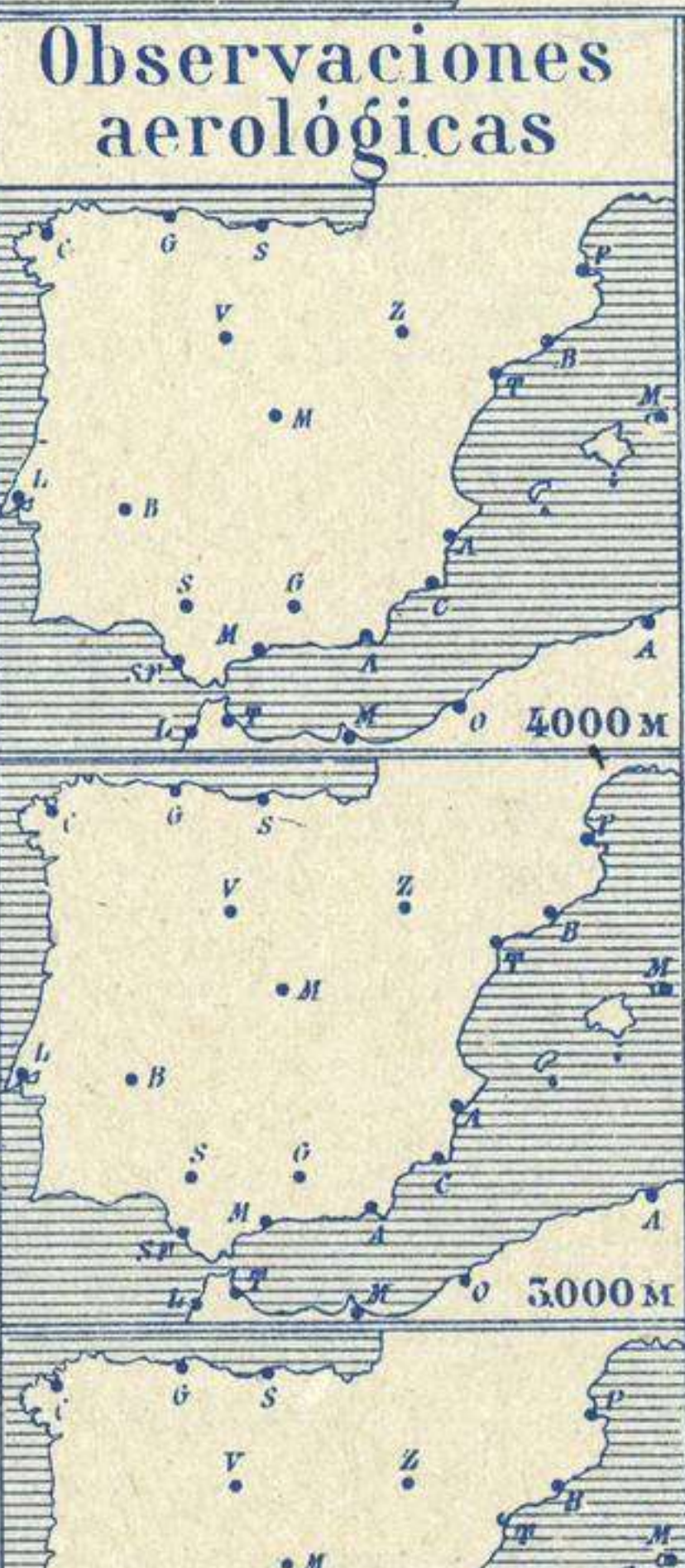
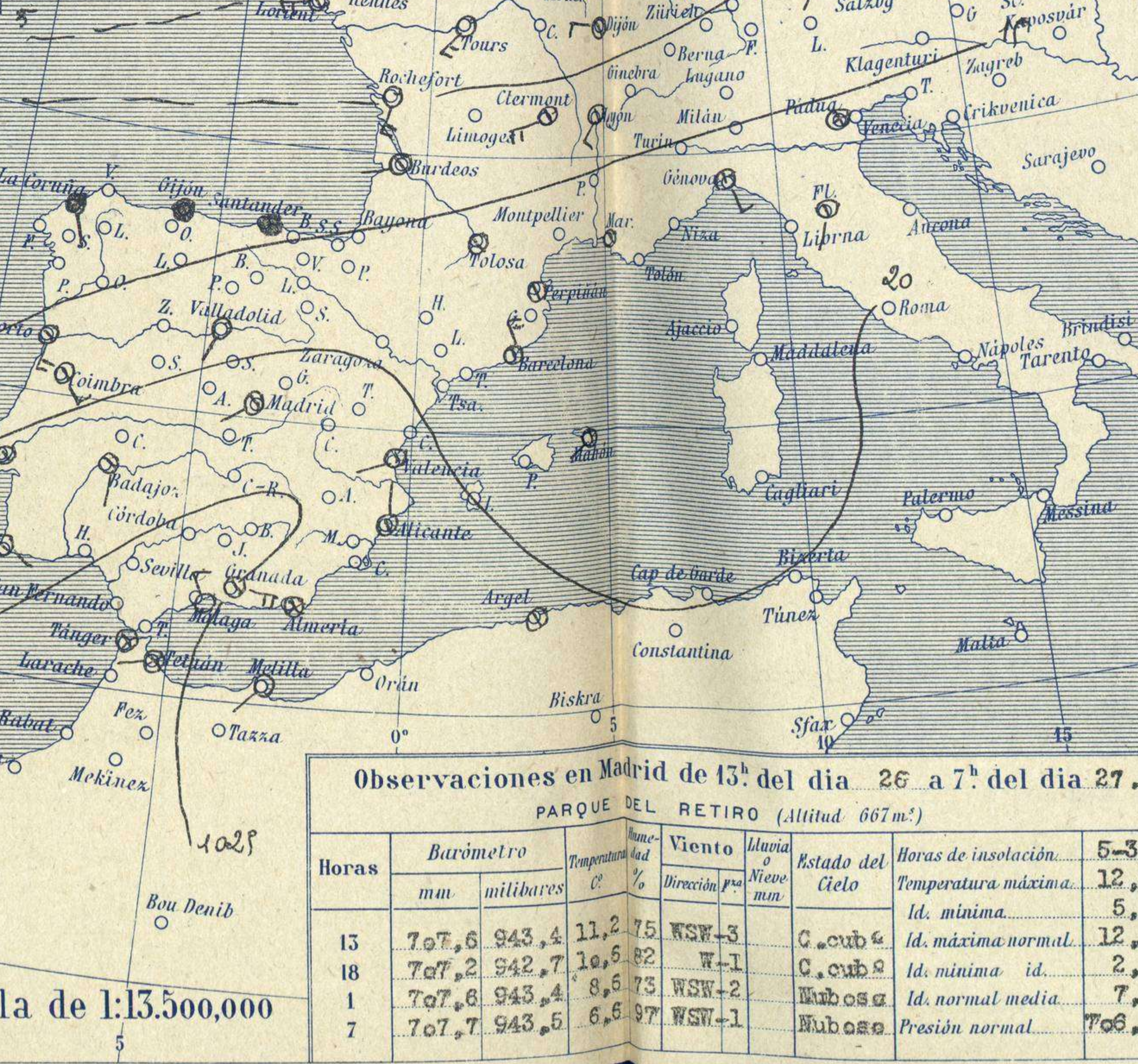
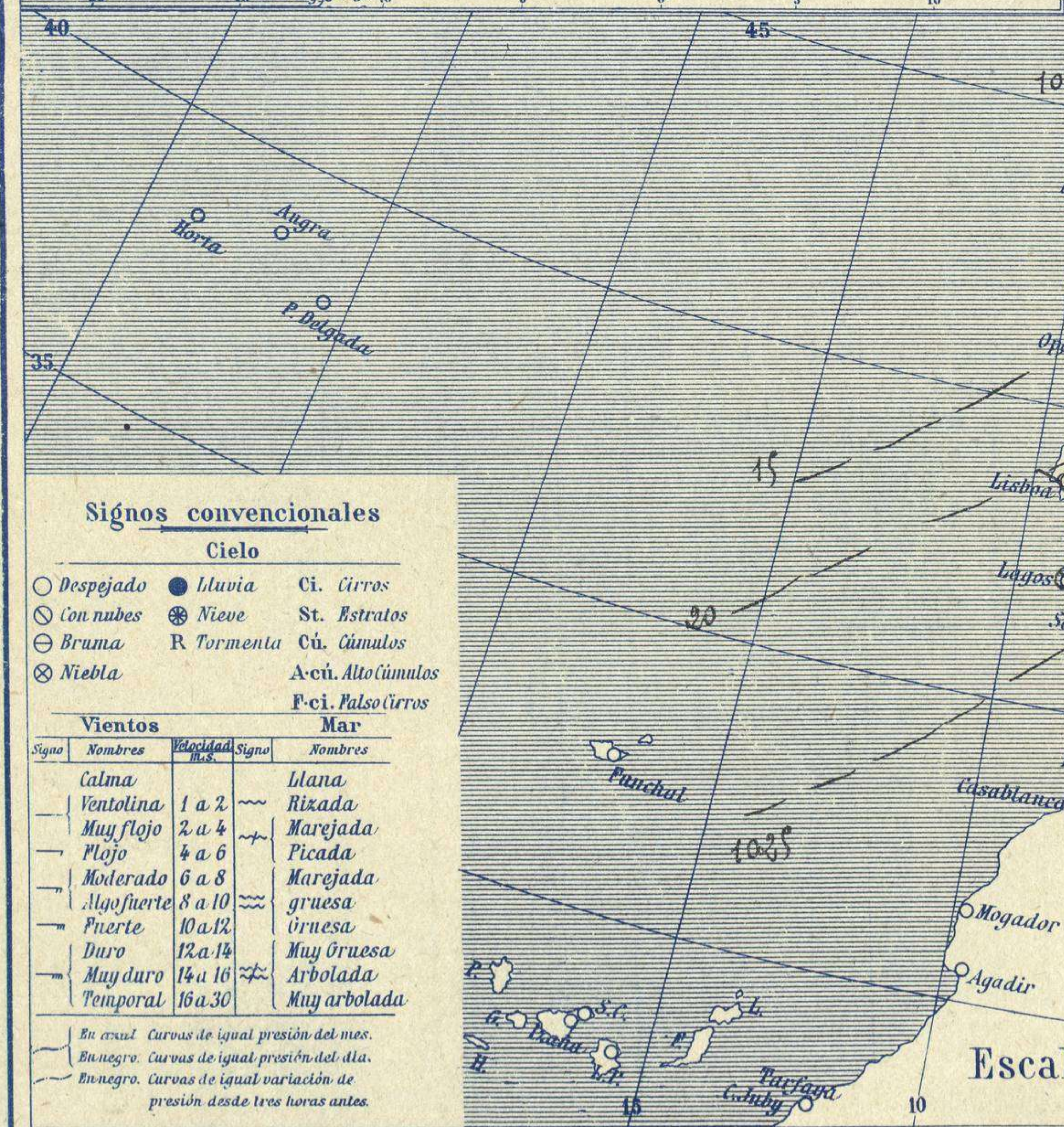
AÑO XXXV

Núm. 58



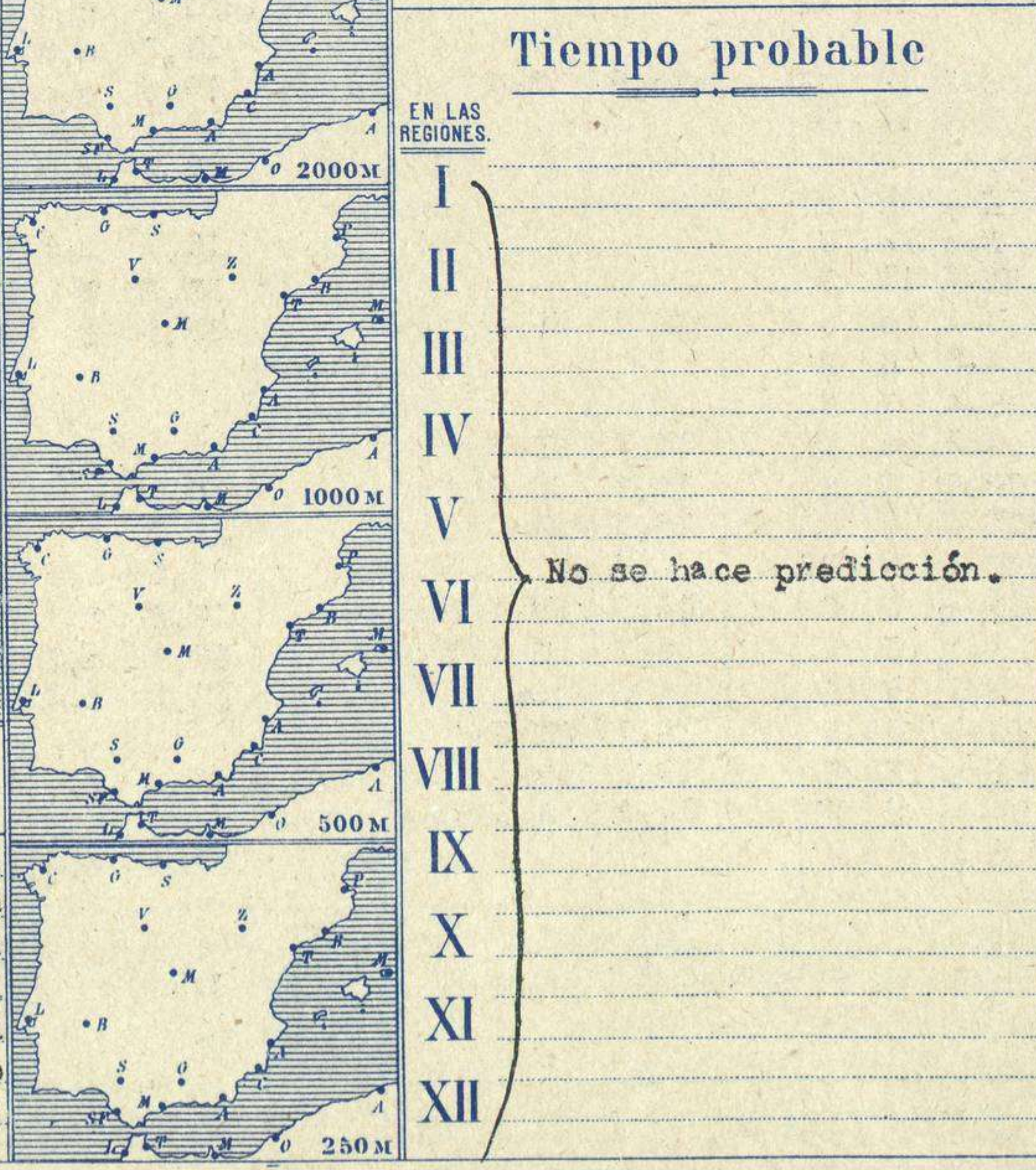
**Temperaturas extrema y Lluvia**

| Estaciones                | Temperaturas |        | Lluvia |
|---------------------------|--------------|--------|--------|
|                           | Máx.         | Mínim. |        |
| La Coruña                 | 12           | 9      | 35     |
| Santiago                  | 16           | 10     | 47     |
| Pontevedra                | 12           | 10     | 32     |
| Lugo                      | 12           | 10     | 32     |
| Orense                    | 12           | 10     | 32     |
| Gijón                     | 19           | 17     | 3      |
| Oviedo                    | 19           | 17     | 3      |
| Santander                 | 16           | 6      |        |
| Bilbao                    | 18           | 12     |        |
| San Sebastián             | 12           | 7      | 3      |
| León                      | 14           | 5      |        |
| Zamora                    | 12           | 9      |        |
| Palencia                  | 10           | 9      |        |
| Burgos                    | 11           | 3      |        |
| Soria                     | 11           | 3      |        |
| Valladolid                | 12           | 5      |        |
| Salamanca                 | 12           | 3      |        |
| Ávila                     | 11           | 4      |        |
| Segovia                   | 15           | 7      |        |
| Madrid                    | 12           | 6      |        |
| Toledo                    | 12           | 5      |        |
| Guadalajara               | 15           | 7      |        |
| Cuenca                    | 16           | 6      | Ip     |
| Ciudad-Real               | 16           | 7      | Ip     |
| Albacete                  | 13           | 9      | Ip     |
| Cáceres                   | 16           | 7      | Ip     |
| Badajoz                   | 16           | 9      | Ip     |
| Vitoria                   | 16           | 9      |        |
| Logroño                   | 15           | 9      |        |
| Pamplona                  | 15           | 7      |        |
| Huesca                    | 14           | 11     |        |
| Zaragoza                  | 18           | 13     |        |
| Lérida                    | 13           | 5      |        |
| Gerona                    | 17           | 12     | 9      |
| Barcelona                 | 17           | 7      | 1      |
| Tarragona                 | 14           | 8      | 1      |
| Tortosa                   | 18           | 9      | 1      |
| Teruel                    | 16           | 11     | 2      |
| Castellón                 | 20           | 10     |        |
| Valencia                  | 18           | 9      | 1      |
| Alicante                  | 18           | 9      | 1      |
| Murcia                    | 20           | 10     |        |
| Sevilla                   | 20           | 12     |        |
| Córdoba                   | 18           | 9      | 1      |
| Jaén                      | 14           | 8      | 1      |
| Baeza                     | 18           | 9      | 1      |
| Granada                   | 16           | 11     | 2      |
| Huelva                    | 20           | 10     |        |
| San Fernando              | 18           | 9      | 1      |
| Tarifa                    | 20           | 12     |        |
| Algeciras                 | 19           | 10     |        |
| Málaga                    | 20           | 12     |        |
| Almería                   | 19           | 10     |        |
| Palma                     | 19           | 10     |        |
| Ibiza                     | 19           | 10     |        |
| Mahón                     | 19           | 10     |        |
| Las Palmas                | 19           | 10     |        |
| S <sup>t</sup> Cruz de T. | 19           | 10     |        |
| Laguna                    | 19           | 10     |        |
| Izaña                     | 19           | 10     |        |
| Tetuán                    | 19           | 10     |        |
| Melilla                   | 19           | 10     |        |
| Tánger                    | 19           | 10     |        |



**Estado General**

En Irlanda se encuentra el centro principal de una borrasca importante que camina bastante rápidamente hacia oriente produciendo mal tiempo en las Islas Británicas en Francia y llega su influjo a España.



**Observaciones en Madrid de 13<sup>h</sup> del día 26 a 7<sup>h</sup> del día 27.**

PARQUE DEL RETIRO (Altitud 667 m.)

| Horas | Barómetro |           | Temperatura | Viento | Lluvia    | Estado del Cielo        | Horas de insolación |
|-------|-----------|-----------|-------------|--------|-----------|-------------------------|---------------------|
|       | mm        | milibares |             |        |           |                         |                     |
| 13    | 707,6     | 943,4     | 11,2        | WSW-3  | C. cub. 4 | 5-34                    |                     |
| 18    | 707,2     | 942,7     | 10,6        | W-1    | C. cub. 4 | Temperatura máxima 12,9 |                     |
| 1     | 707,8     | 943,4     | 8,6         | WSW-2  | Muboso    | Id. mínima 5,8          |                     |
| 7     | 707,7     | 943,5     | 6,6         | WSW-1  | Muboso    | Id. máxima normal 12,1  |                     |
|       |           |           |             |        |           | Id. mínima id. 2,1      |                     |
|       |           |           |             |        |           | Id. normal media 7,0    |                     |
|       |           |           |             |        |           | Presión normal 706,1    |                     |

**Signos convencionales**

**Cielo**

○ Despejado ● Lluvia Ci. Cirros  
 ⊙ Con nubes ⊛ Nieve St. Estratos  
 ⊕ Brama R. Tormenta Cú. Cúmulos  
 ⊗ Niebla A-ci. Alto Cúmulos  
 P-ci. Pseudo Cirros

**Vientos**

| Signo | Nombres     | Velocidad | Signo | Nombres         |
|-------|-------------|-----------|-------|-----------------|
| —     | Calma       | 0         | —     | Llana           |
| —     | Ventolina   | 1 a 2     | —     | Rizada          |
| —     | Muy flojo   | 2 a 4     | —     | Marejada        |
| —     | Flojo       | 4 a 6     | —     | Picada          |
| —     | Moderado    | 6 a 8     | —     | Marejada gruesa |
| —     | Algo fuerte | 8 a 10    | —     | Gruesa          |
| —     | Fuerte      | 10 a 12   | —     | Gruesa          |
| —     | Duro        | 12 a 14   | —     | Muy gruesa      |
| —     | Muy duro    | 14 a 16   | —     | Arbolada        |
| —     | Temporal    | 16 a 30   | —     | Muy arbolada    |

En azul. Curvas de igual presión del mes.  
 En negro. Curvas de igual presión del día.  
 En negro. Curvas de igual variación de presión desde tres horas antes.

Escala de 1:13.500.000

# OBSERVACIONES DE ESPAÑA

| ESTACIONES                      | PRESIÓN MILIBARES              |             |           | VIENTO |         | TEMPERATURA | TIEMPO |      | NUBES          | MAR | DIRECCIÓN Y FUERZA DEL VIENTO A |     |      |      |      |      |      |
|---------------------------------|--------------------------------|-------------|-----------|--------|---------|-------------|--------|------|----------------|-----|---------------------------------|-----|------|------|------|------|------|
|                                 | á O°                           | N. M. G. N. | VARIACIÓN | C.     | D. y F. | C.          | ***    | **** |                |     | 250                             | 500 | 1000 | 2000 | 3000 | 4000 | 5000 |
|                                 | OBSERVACIONES Á 7 <sup>h</sup> |             |           |        |         |             |        |      |                |     |                                 |     |      |      |      |      |      |
| La Coruña                       | 10,2                           | 7           | -0,4      | 8      | SSE-2   | 12          |        | 11   | Nb             | 5   |                                 |     |      |      |      |      |      |
| Gijón                           | 13,8                           |             | 2,9       | 1      | Cal-c   | 11          |        | 11   | Nb             | 3   |                                 |     |      |      |      |      |      |
| Santander                       | 14,7                           |             | 1,2       | 1      | Cal-c   | 11          |        | 11   | B-St-Cu        | 4   |                                 |     |      |      |      |      |      |
| Valladolid                      | 20,1                           |             | 0,0       | 4      | SW-2    | 7           |        | D    | St, Ci         |     |                                 |     |      |      |      |      |      |
| Zaragoza                        | 19,1                           |             | 0,8       | 4      | Cal-c   | 13          |        | D    | Cu, A-Cu       |     |                                 |     |      |      |      |      |      |
| Barcelona                       | 16,8                           |             | 0,0       | 7      | NW-4    | 16          |        | N    | Fr-Cu, D, A-St |     |                                 |     |      |      |      |      |      |
| Tortosa                         |                                |             |           |        |         |             |        |      |                |     |                                 |     |      |      |      |      |      |
| Mahón                           | 17,5                           |             | 0,0       | 0      | WSW-2   | 14          |        | N    | St             |     |                                 |     |      |      |      |      |      |
| Madrid                          | 22,6                           |             | 0,4       | 1      | WSW-1   | 7           |        | N    | St, Ci-St      |     |                                 |     |      |      |      |      |      |
| Badajóz                         | 23,3                           |             | -0,1      | 6      | S-1     | 10          |        | N    | St             |     |                                 |     |      |      |      |      |      |
| Alicante                        | 21,1                           |             | 0,5       | 1      | N-1     | 14          |        | N    | Cu, Ci-St      | 2   |                                 |     |      |      |      |      |      |
| Granada                         | 26,5                           |             | ?         | ?      | E-4     | 7           |        | N    |                |     |                                 |     |      |      |      |      |      |
| Sevilla                         |                                |             |           |        |         |             |        |      |                |     |                                 |     |      |      |      |      |      |
| Almería                         | 23,5                           |             | 0,7       | 1      | Cal-c   | 9           |        | NB   | St             | 1   |                                 |     |      |      |      |      |      |
| Málaga                          | 21,8                           |             | 0,3       | 2      | WNW-3   | 11          |        | D    |                | 1   |                                 |     |      |      |      |      |      |
| S. Fernando                     | 24,6                           |             | 0,0       | 0      | Cal-c   | 12          |        | N    | Cu             | 4   |                                 |     |      |      |      |      |      |
| Melilla                         | 24,4                           |             | 0,4       | 4      | WSW-2   | 12          |        | D    |                | 1   |                                 |     |      |      |      |      |      |
| Tetuán                          | 24,1                           |             | 0,1       | 1      | W-2     | 9           |        | NB   | B-St-Cu        |     |                                 |     |      |      |      |      |      |
| S. C. de Tenerife               |                                |             |           |        |         |             |        |      |                |     |                                 |     |      |      |      |      |      |
| Izón                            | 19,5                           |             | 0,5       | 1      | WSW-1   | 12          |        | N    |                |     |                                 |     |      |      |      |      |      |
| OBSERVACIONES Á 18 <sup>h</sup> |                                |             |           |        |         |             |        |      |                |     |                                 |     |      |      |      |      |      |
| La Coruña                       | 10,9                           |             | 1,1       | 1      | SW-6    | 14          |        | 11   | Nb             | 5   |                                 |     |      |      |      |      |      |
| Gijón                           |                                |             |           |        |         |             |        |      |                |     |                                 |     |      |      |      |      |      |
| Santander                       | 14,5                           |             | -0,1      | 6      | S-7     | 16          |        | NB   | Cu             | 3   |                                 |     |      |      |      |      |      |
| Valladolid                      | 17,5                           |             | 0,0       | 4      | SW-6    | 11          |        | N    | Cu-Nb, Ci-St   |     |                                 |     |      |      |      |      |      |
| Zaragoza                        | 17,3                           |             | 0,5       | 4      | W-1     | 15          |        | NN   | Cu, A-Cu       |     |                                 |     |      |      |      |      |      |
| Barcelona                       | 16,5                           |             | 0,8       | 4      | W-1     | 16          |        | N    | Ci-St          |     |                                 |     |      |      |      |      |      |
| Tortosa                         |                                |             |           |        |         |             |        |      |                |     |                                 |     |      |      |      |      |      |
| Mahón                           | 17,3                           |             | -0,5      | 5      | WSW-2   | 15          |        | N    | Ci             | 4   |                                 |     |      |      |      |      |      |
| Madrid                          | 20,5                           |             | 0,0       | 0      | NW-2    | 10          |        | N    | Cu-Nb          |     |                                 |     |      |      |      |      |      |
| Badajóz                         | 22,2                           |             | 0,0       | 4      | W-2     | 15          |        | N    | Fr-Cu, Ci-St   |     |                                 |     |      |      |      |      |      |
| Alicante                        | 20,2                           |             | 0,0       | 0      | SSE-1   | 16          |        | N    | Ci-St          | 2   |                                 |     |      |      |      |      |      |
| Granada                         | 24,2                           |             | 0,3       | 6      | W-1     | 15          |        | D    | Cu, Ci         |     |                                 |     |      |      |      |      |      |
| Sevilla                         |                                |             |           |        |         |             |        |      |                |     |                                 |     |      |      |      |      |      |
| Almería                         | 21,7                           |             | -0,3      | 6      | SW-3    | 17          |        | D    | Ci             | 3   |                                 |     |      |      |      |      |      |
| Málaga                          | 22,9                           |             | -0,1      | 6      | WNW-2   | 20          |        | D    |                | 0   |                                 |     |      |      |      |      |      |
| S. Fernando                     | 23,9                           |             | 0,0       | 0      | Cal-c   | 15          |        | D    |                | 4   |                                 |     |      |      |      |      |      |
| Melilla                         | 24,4                           |             | -0,8      | 6      | WSW-4   | 18          |        | D    | Ci             | 2   |                                 |     |      |      |      |      |      |
| Tetuán                          | 23,9                           |             | 0,4       | 4      | Cal-c   | 17          |        | D    | Ci             |     |                                 |     |      |      |      |      |      |
| S. C. de Tenerife               | 22,6                           |             | -0,0      | 7      | ESE-5   | 18          |        | N    | Cu, A-Cu       | 3   |                                 |     |      |      |      |      |      |
| Izón                            | 20,1                           |             | 0,0       | 0      | W-2     | 17          |        | N    |                |     |                                 |     |      |      |      |      |      |

| ESTACIONES    | PRESIÓN MILIBARES              |             |           | VIENTO |         | TEMPERATURA | TIEMPO |      | ESTACIONES | PRESIÓN MILIBARES |             |           | VIENTO |         | TEMPERATURA | TIEMPO |      | ESTACIONES | PRESIÓN MILIBARES |             |           | VIENTO |         | TEMPERATURA | TIEMPO |      |
|---------------|--------------------------------|-------------|-----------|--------|---------|-------------|--------|------|------------|-------------------|-------------|-----------|--------|---------|-------------|--------|------|------------|-------------------|-------------|-----------|--------|---------|-------------|--------|------|
|               | á O°                           | N. M. G. N. | VARIACIÓN | C.     | D. y F. | C.          | ***    | **** |            | á O°              | N. M. G. N. | VARIACIÓN | C.     | D. y F. | C.          | ***    | **** |            | á O°              | N. M. G. N. | VARIACIÓN | C.     | D. y F. | C.          | ***    | **** |
|               | OBSERVACIONES Á 8 <sup>h</sup> |             |           |        |         |             |        |      |            |                   |             |           |        |         |             |        |      |            |                   |             |           |        |         |             |        |      |
| Vares         | 10,0                           |             | 0,0       | 0      | SW-4    | 11          |        | NE   | Cáceres    | 10,2              |             | 0,0       | 0      | S-4     | 9           |        | N    | 10,2       |                   | 0,0         | 0         | SSW-2  |         |             |        |      |
| Finisterre    |                                |             |           |        |         |             |        |      | Vitoria    | 13,7              |             | 0,8       | 1      | SW-3    | 12          |        | N    |            |                   |             |           |        |         |             |        |      |
| Santiago      | 14,5                           |             | 0,0       | 0      | S-3     | 12          |        | LL   | 10,9       |                   |             |           | S-7    |         |             |        |      |            |                   |             |           |        |         |             |        |      |
| Pontevedra    | 15,1                           |             | -0,3      | 5      | S-7     | 14          |        | N    |            |                   |             |           |        |         |             |        |      |            |                   |             |           |        |         |             |        |      |
| Lugo          |                                |             |           |        |         |             |        |      |            |                   |             |           |        |         |             |        |      |            |                   |             |           |        |         |             |        |      |
| Orense        | 18,5                           |             | 0,3       | 4      | S-1     | 13          |        | N    |            |                   |             |           |        |         |             |        |      |            |                   |             |           |        |         |             |        |      |
| Oviedo        | 13,1                           |             | 0,0       | 0      | E-0     | 10          |        | N    |            |                   |             |           |        |         |             |        |      |            |                   |             |           |        |         |             |        |      |
| Bilbao        | 12,6                           |             | 0,2       | 3      | NE-2    | 13          |        | N    |            |                   |             |           |        |         |             |        |      |            |                   |             |           |        |         |             |        |      |
| San Sebastián | 16,2                           |             | 0,5       | 1      | S-1     | 10          |        | N    | 12,7       |                   |             |           | SW-2   |         |             |        |      |            |                   |             |           |        |         |             |        |      |
| León          | 16,7                           |             | ?         | ?      | S-3     | 8           |        | N    |            |                   |             |           |        |         |             |        |      |            |                   |             |           |        |         |             |        |      |
| Zamora        | 17,4                           |             | 0,0       | 0      | S-4     | 9           |        | N    |            |                   |             |           |        |         |             |        |      |            |                   |             |           |        |         |             |        |      |
| Palencia      | 17,9                           |             | 0,7       | 4      | S-2     | 10          |        | N    | 16,7       |                   |             |           | SW-3   |         |             |        |      |            |                   |             |           |        |         |             |        |      |
| Burgos        | 16,9                           |             | 0,0       | 0      | SW-6    | 8           |        | N    | 14,7       |                   |             |           | SW-6   |         |             |        |      |            |                   |             |           |        |         |             |        |      |
| Soria         | 19,0                           |             | 0,0       | 0      | SSW-5   | 8           |        | N    | 16,7       |                   |             |           | WSW-3  |         |             |        |      |            |                   |             |           |        |         |             |        |      |
| Salamanca     | 20,3                           |             | 0,8       | 3      | WSW-1   | 8           |        | NB   |            |                   |             |           |        |         |             |        |      |            |                   |             |           |        |         |             |        |      |
| Avila         | 21,4                           |             | ?         | ?      | SSE-0   | 5           |        | D    | 18,5       |                   |             |           | WSW-4  |         |             |        |      |            |                   |             |           |        |         |             |        |      |
| Segovia       | 23,8                           |             | 0,0       | 0      | S-1     | 5           |        | N    | 18,7       |                   |             |           | W-2    |         |             |        |      |            |                   |             |           |        |         |             |        |      |
| Toledo        | 23,5                           |             | 0,3       | 1      | N-1     | 8           |        | N    |            |                   |             |           |        |         |             |        |      |            |                   |             |           |        |         |             |        |      |
| Guadalajara   | 21,9                           |             | 0,0       | 0      | SW-2    | 8           |        | N    | 18,7       |                   |             |           | SW-3   |         |             |        |      |            |                   |             |           |        |         |             |        |      |
| Cuenca        | 20,7                           |             | 0,0       | 0      | Cal-c   | 6           |        | N    | 19,1       |                   |             |           | SSE-1  |         |             |        |      |            |                   |             |           |        |         |             |        |      |
| Ciudad Real   | 24,1                           |             | 1,3       | 2      | SW-2    | 9           |        | NB   | 20,9       |                   |             |           | W-5    |         |             |        |      |            |                   |             |           |        |         |             |        |      |
| Albacete      | 25,0                           |             | 1,5       | 4      | E-1     | 7           |        | N    |            |                   |             |           |        |         |             |        |      |            |                   |             |           |        |         |             |        |      |

**NOTICIAS**

\* Expresado en medias horas antes observación.  
 \*\* D Despejado ó semidespejado - N Nuboso ó cubierto - NB Niebla ó bruma - A Aguaceros - LL Lloviznas - LL Lluvias - G Granizo (sin truenos) - An Aguanieve - nv Nieve - T Tormenta.  
 \*\*\* D Despejado ó semidespejado - N Nuboso - NC Cubierto constantemente - NB Niebla ó bruma - A Aguaceros - LL Lloviznas - nv Nieve ó aguanieve - G Granizo (sin truenos) - T Tormenta.  
 \*\*\*\* Sobre el nivel del mar.