



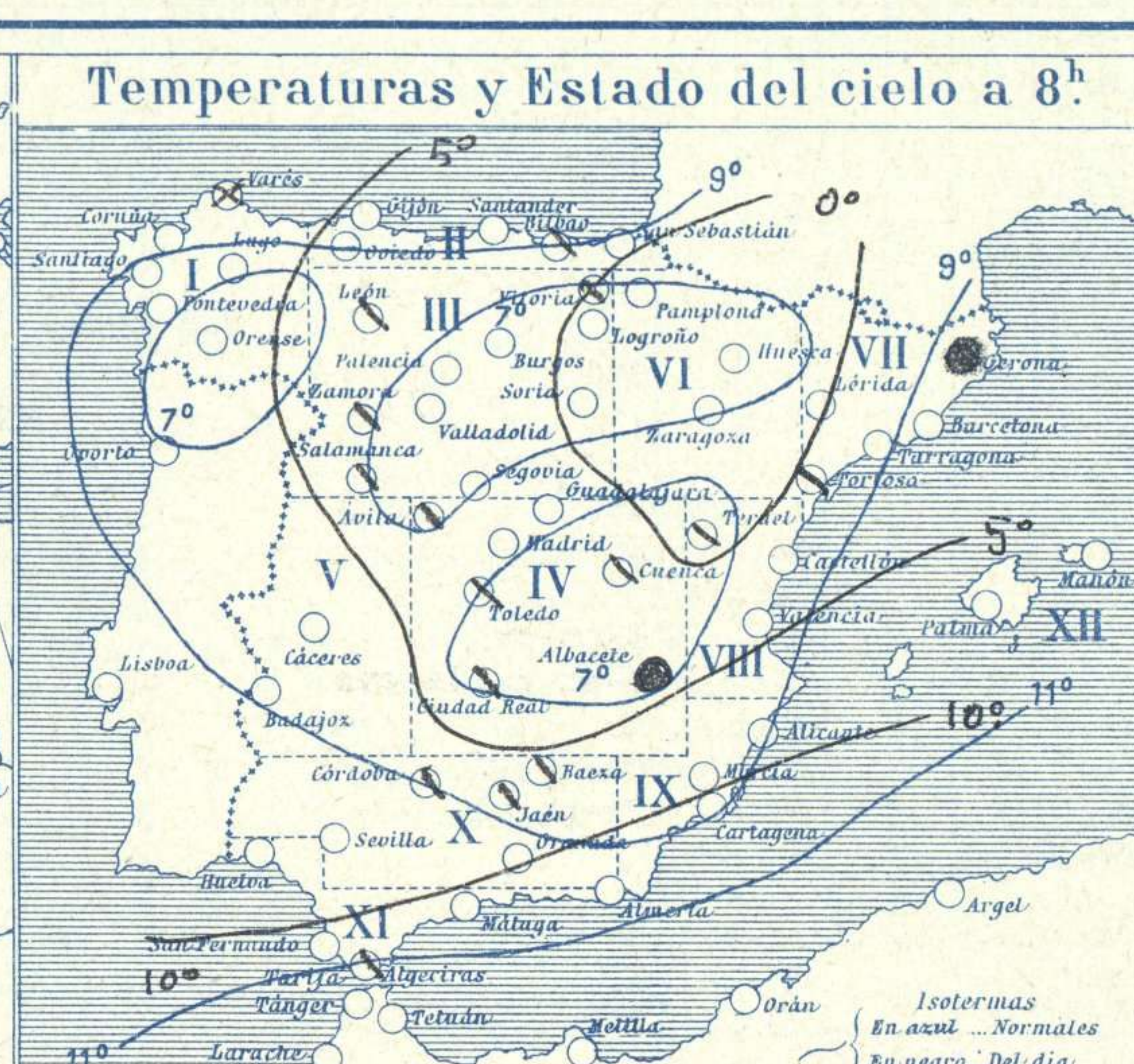
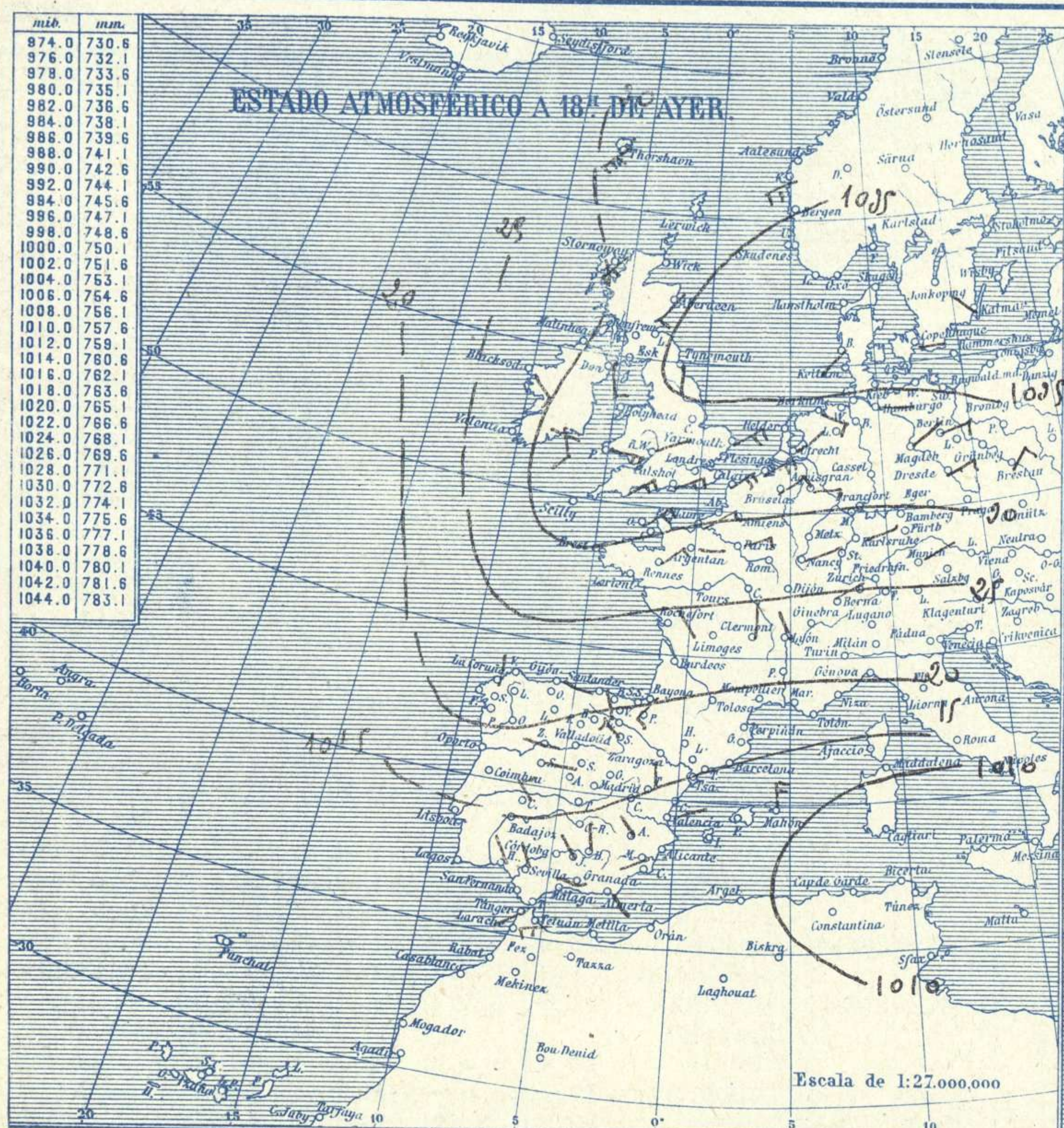


# SERVICIO METEOROLÓGICO ESPAÑOL.

## Boletín del Miércoles 9 de Febrero de 1927

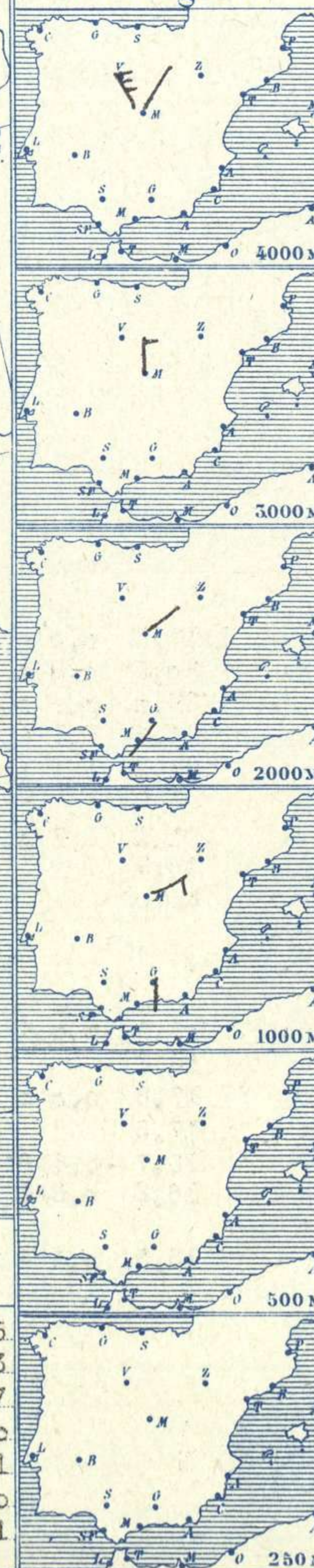
AÑO XXXV

Núm. 40



Estaciones	Temperaturas		Lluvia
	Máx.	Mínim.	
La Coruña	10	6	ip
Santiago	11	0	
Pontevedra	12	2	
Lugo			
Orense	12	-2	0,3
Oijón	8	1	11
Oviedo	9	1	6
Santander	7	3	6
Bilbao	10	3	6
San Sebastián			
León	8	-3	1
Zamora	10	-5	
Palencia	7	-5	0,3
Burgos			
Soria	1	-8	
Valladolid	9	-5	
Salamanca	9	-4	
Ávila	4	-4	1
Segovia	3	-4	1
Madrid	9	-3	
Toledo	11	-1	ip
Guadalajara	8	-5	
Cuenca	6	-3	
Ciudad-Real	11	-1	
Albacete	8	0	ip
Cáceres	13	2	
Badajoz	15	2	
Vitoria	2	-4	4
Logroño	5	-7	
Pamplona	5	-5	
Huesca	10	-4	
Zaragoza	7	-3	
Lérida			
Gerona	11	4	
Barcelona	10	5	
Tarragona	10	2	1
Tortosa	11	4	
Teruel	6	-8	
Castellón			
Valencia	12	4	ip
Alicante	14	6	ip
Murcia			
Sevilla	16	0	
Córdoba	14	4	
Jaén	11	3	
Baeza	10	2	
Granada	12	0	
Huelva	17	6	
San Fernando	14	6	
Tarifa	13	8	
Algeciras	16	10	
Málaga	17	8	
Almería	15	7	
Palma	10	5	3
Ibiza			
Mahón	12	3	28
Las Palmas			
St. Cruz de T.			
Laguna			
Izaña			
Tetuán	15	9	
Melilla			
Tánger	15	8	

### Observaciones aerológicas



### Estado General

Persisten las presiones altas en el mar del Norte, y en el Mediterráneo occidental se encuentra todavía un núcleo de perturbación atmosférica; otro se inicia al occidente de Portugal. En España dominan los vientos de la región del Norte.

### Tiempo probable

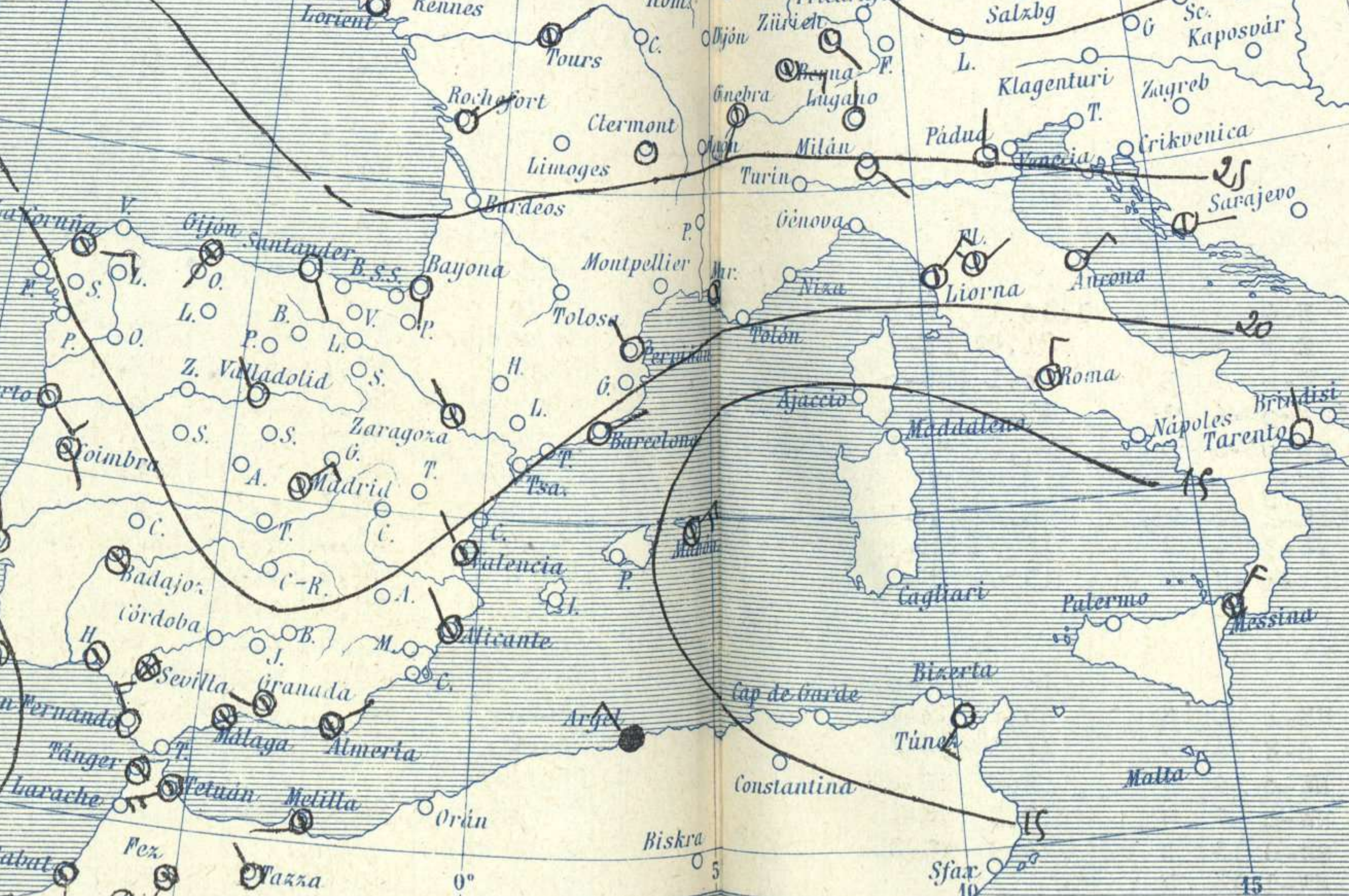
- EN LAS REGIONES.
- I
  - II
  - III
  - IV Vientos moderados de la región del Norte, cielo algo nuboso. Frio.
  - V
  - VI
  - VII
  - VIII
  - IX
  - X Vientos flojos de dirección variable y algunas lluvias.
  - XI
  - XII

### Signos convencionales

Cielo			
○ Despejado	● Lluvia	Ci. Cirros	
☁ Con nubes	❄ Nieve	St. Estratos	
☉ Bruma	R Tormenta	Cú. Cúmulos	
☁ Niebla		Acú. Alto Cúmulos	
		F. ci. Falso Cirros	

Vientos				
Signo	Nombres	Velocidad	Signo	
—	Calma	0	—	Llana
—	Ventolina	1 a 2	—	Rizada
—	Muy flojo	2 a 4	—	Marejada
—	Flojo	4 a 6	—	Picada
—	Moderado	6 a 8	—	Marejada gruesa
—	Algo fuerte	8 a 10	—	gruesa
—	Fuerte	10 a 12	—	gruesa
—	Duro	12 a 14	—	Muy gruesa
—	Muy duro	14 a 16	—	Arbolada
—	Temporal	16 a 30	—	Muy arbolada

En azul Curvas de igual presión del mes.  
En negro Curvas de igual presión del día.  
En negro Curvas de igual variación de presión desde tres horas antes.



### Observaciones en Madrid de 15 h del día 8 a 7 h del día 9

PARQUE DEL RETIRO (Altitud 667 m.)

Horas	Barómetro		Temperatura	Humedad %	Viento	Lluvia o Nieve mm	Estado del Cielo	Horas de insolación	
	mm	milibares						5-25	Temperatura máxima
15	704,0	938,6	8,2	51	SW 1		C. cubo	9,3	Id. mínima
18	703,4	937,9	6,2	63	Cal 0		id.	-2,7	Id. máxima normal
1	704,2	938,9	2,2	72	NNE 1		id.	11,0	Id. mínima id.
7	705,2	940,2	-2,4	62	NNE 3		Despe	6,0	Id. normal media
								706,1	Presión normal

# OBSERVACIONES DE ESPAÑA

ESTACIONES	PRESIÓN MILIBARES		VIENTO	TEMPERATURA	TIEMPO	NUBES	MAR	DIRECCIÓN Y FUERZA DEL VIENTO A											
	á O°	VARIACIÓN																	
	N. M. G. N.	C.	D. y F.	C.	PRESENTE	PASADO		250	500	1000	2000	3000	4000	5000					
<b>OBSERVACIONES Á 7<sup>h</sup></b>													<b>OBSERVACIONES Á 7<sup>h</sup></b>						
La Coruña	20,3	0,0	E-3	6	D		3												
Gijón	22,0	0,3	WSW-2	2	NB	B-st-cu	2												
Santander	22,6	0,7	SE-1	3	D	Fr-cu	3												
Valladolid	25,7	0,0	NW-2	-4	D														
Zaragoza	23,1	2,4	NW-0	-3	N	A-cu													
Barcelona	19,3	1,2	NNE-2	7	N	A-st-cu, Ci-st													
Tortosa	21,7	2,1	NNE-4	4	N														
Mahón	11,1	0,6	NE-6	9	N	Nb	?												
Madrid	21,5	1,1	NNE-3	-2	D														
Badajóz	17,4	0,1	Cal-0	4	N	A-st													
Alicante	18,3	1,2	NNW-1	6	N	St	1												
Granada	20,3	0,0	W-1	0	N	St													
Sevilla	17,1	0,0	W-1	5	NB														
Almería	18,1	0,5	NNE-1	7	D	B-st-cu													
Málaga	16,5	0,6	Cal-0	9	N	B-st-cu, Ci-cu													
S. Fernando	18,9		NW-3	0	N	Cu	4												
Melilla	19,1	0,8	W-1	11	N	Cu-nb, Ci	2												
Tetuán	16,7	0,1	WSW-6	12	N	Cu-nb, Ci													
S. C. de Tenerife	19,9	?	NNW-1	5	N														
Izaña																			
<b>OBSERVACIONES Á 18<sup>h</sup></b>													<b>OBSERVACIONES Á 18<sup>h</sup></b>						
La Coruña	21,1	0,7	N-2	10	N	Nb	4												
Gijón	20,6	0,3	E-4	6	11	Nb	2												
Santander	19,9	0,7																	
Valladolid	18,5	1,2	NW-4	3	N	St-cu													
Zaragoza																			
Barcelona	16,7	1,7	NE-2	8	D	Cu													
Tortosa	15,9	1,1	W-2	7	D														
Mahón	10,2	0,1	N-6	8	N	Fr-cu	0												
Madrid	16,5	0,9	Cal-0	6	N	St-cu	3												
Badajóz	16,2	0,8	W-2	12	D	Ci													
Alicante	23,6	1,3	ENE-2	10	N	Nb	3												
Granada	16,1	1,6	W-1	8	D	Cu													
Sevilla	15,9	0,7	NNW-1	12	D	Ci													
Almería	16,1	0,5	SE-1	12	D	St-cu	1												
Málaga																			
S. Fernando	19,8	0,0	W-2	11	D		3												
Melilla																			
Tetuán	17,3	0,0	W-5	15	N	Cu-nb													
S. C. de Tenerife	?	0,0	N-3	18	N	Cu	2												
Izaña	15,9	?	ENE-2	9	11	?													

**NOTICIAS**

Expresado en medias horas antes observación.  
 D Despejado ó semidespejado - N Nuboso ó cubierto - NB Niebla ó bruma - A Aguaceros - LL Lloviznas - LL Lluvias - G Granizo (sin truenos) - An Aguanieve - nv Nieve - T Tormenta.  
 D Despejado ó semidespejado - N Nuboso - NC Cubierto constantemente - NB Niebla ó bruma - A Aguaceros - LL Lloviznas - nv Nieve ó aguanieve - G Granizo (sin truenos) - T Tormenta.  
 Sobre el nivel del mar.