

INSTITUTO GEOGRÁFICO Y CATASTRAL

BOLETÍN DEL SERVICIO METEOROLÓGICO

AÑO XXXV

1927

Núm. 1

OBSERVACIONES DEL EXTRANJERO

1 de Enero

Table with columns for ESTACIONES, PRESSION MILIBARES, VIENTO, TEMPERATURA, TIEMPO, and OBSERVACIONES. It lists meteorological data for various international stations including Iceland, Scandinavia, Denmark, British Isles, Europe, and Africa.

RADIOGRAMAS TRANSMITIDOS DESDE BARCOS

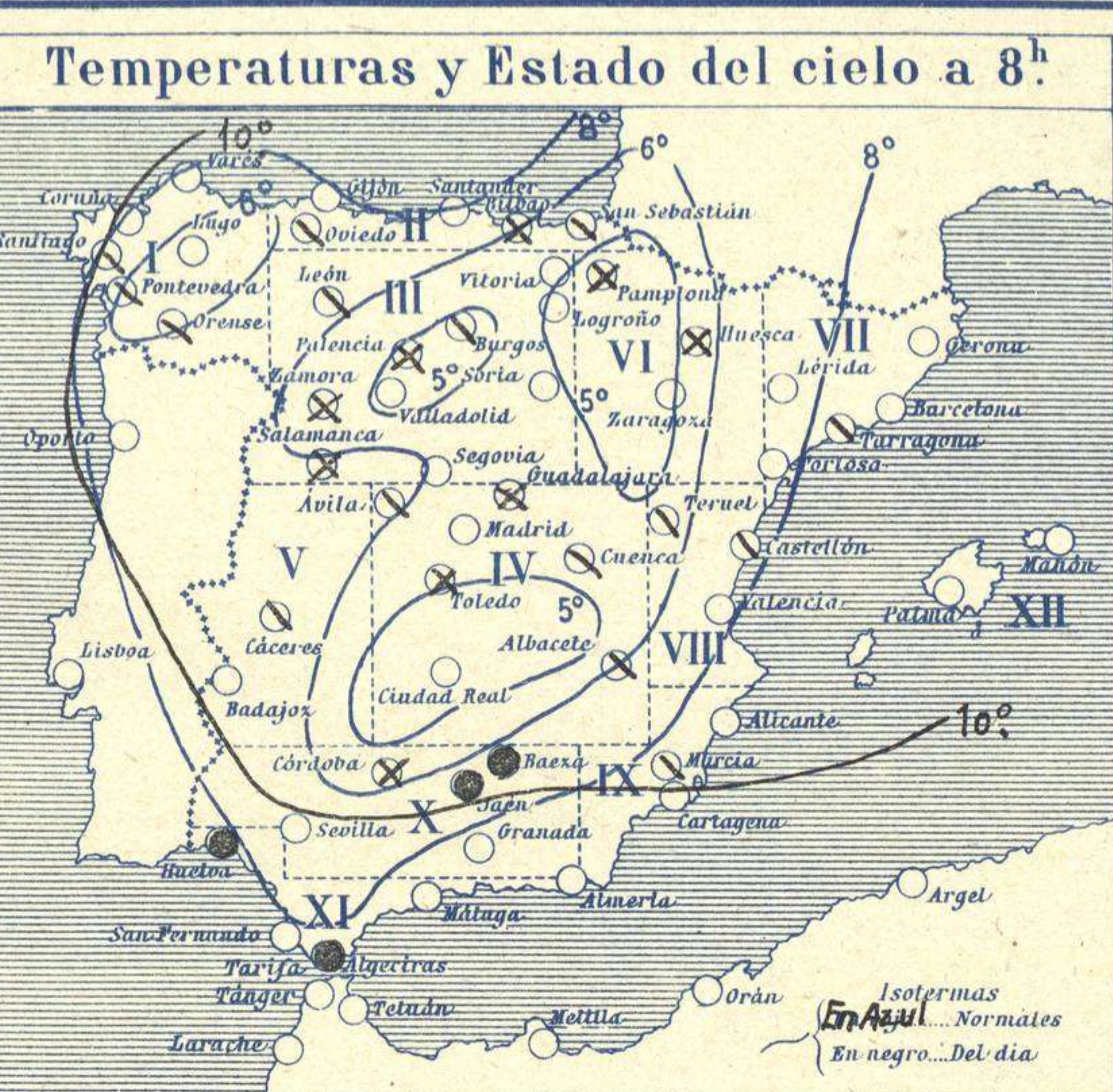
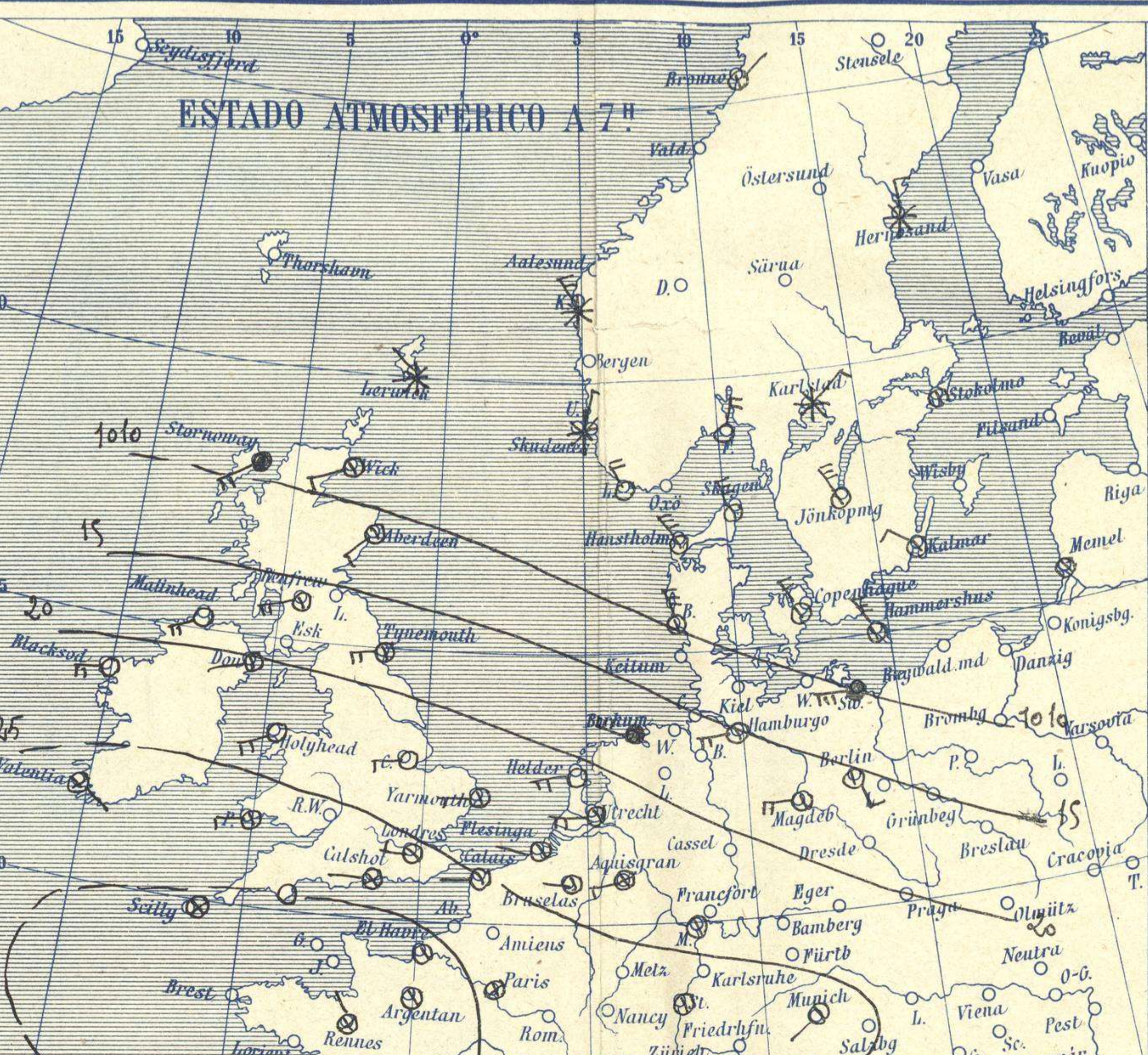
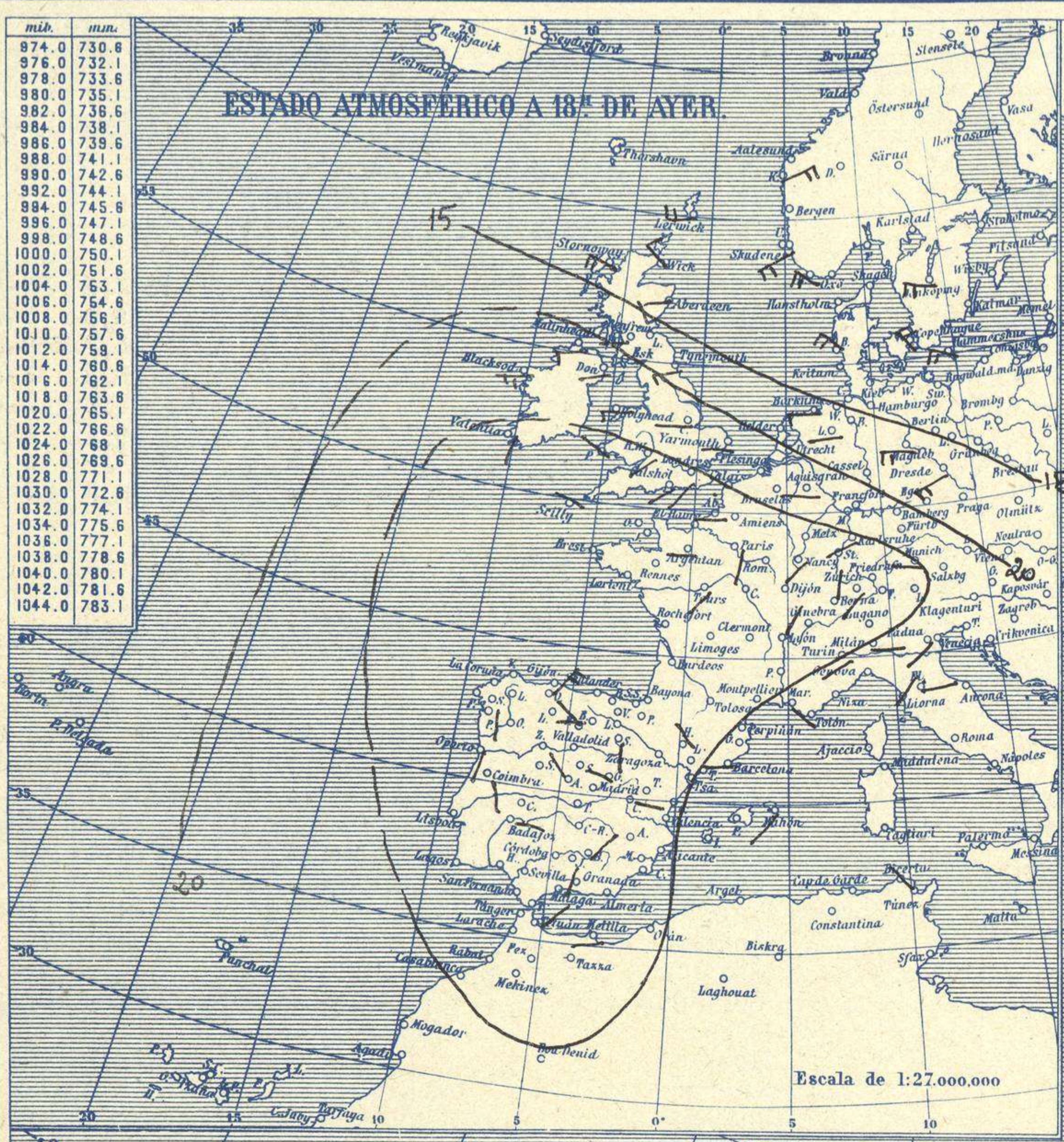


SERVICIO METEOROLÓGICO ESPAÑOL.

Boletín del Sábado 1.º de Enero de 1927

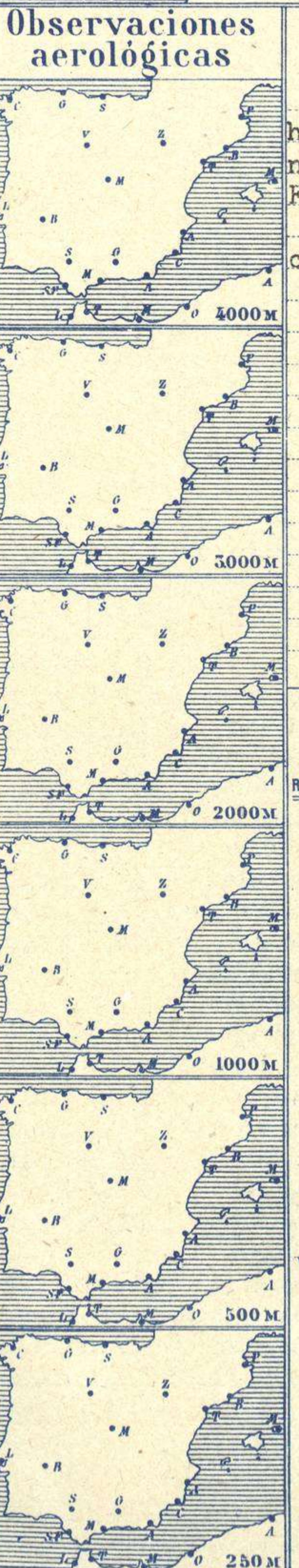
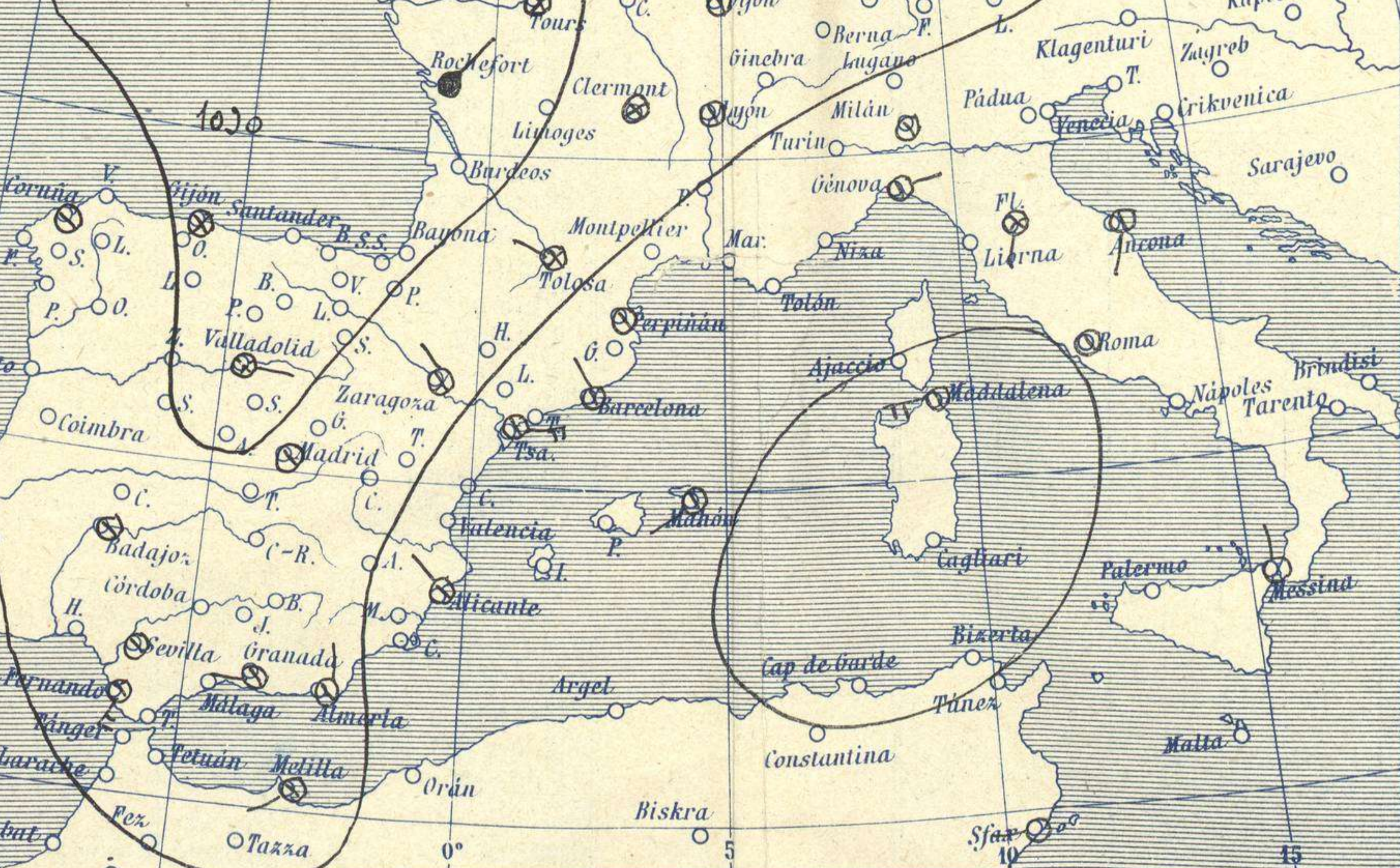
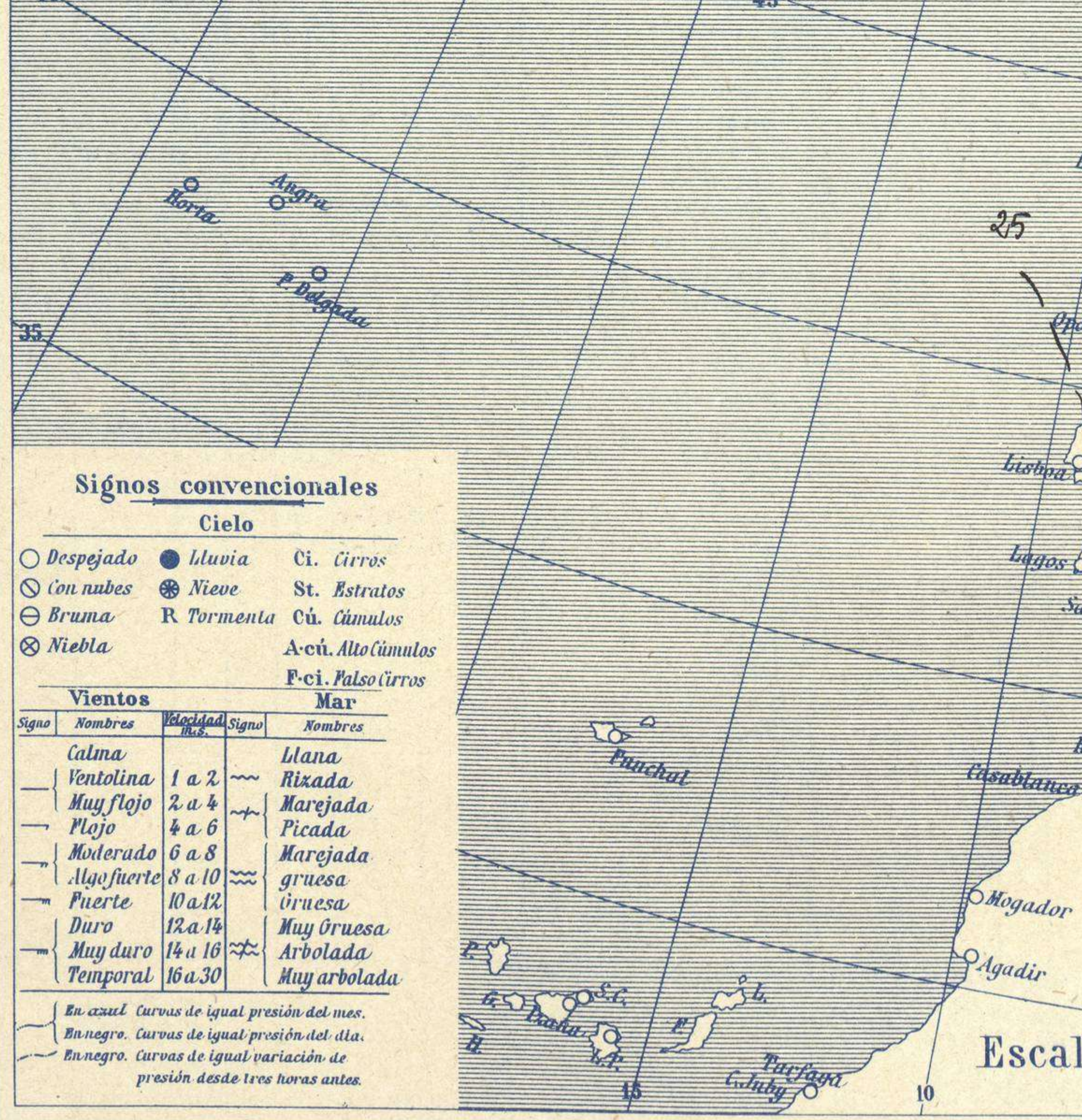
AÑO XXXV

Núm.º 1



Temperaturas extrema y Lluvia

Estaciones	Temperaturas		Lluvia
	Máx.	Mínim.	
La Coruña	11	8	9
Santiago	13	7	
Pontevedra			
Lugo			
Orense	16	7	6
Oijón			
Oviedo	13	3	
Santander			
Bilbao	12	6	
San Sebastián	11	3	ip
León	4	1	
Zamora	8	5	
Palencia	13	8	
Burgos	4	-2	
Soria	9	-4	
Valladolid			
Salamanca	9	2	
Ávila	7	0	
Segovia	8	1	
Madrid			
Toledo	8	4	
Guadalajara	8	4	
Cuenca	12	3	
Ciudad-Real			
Albacete	5	0	
Cáceres	8	5	
Badajoz			
Vitoria	12	-1	
Logroño	12	2	
Pamplona	3	-4	
Huesca	9	0	
Zaragoza			
Lérida			
Gerona	17	1	
Barcelona			
Tarragona	17	9	
Tortosa			
Teruel	7	0	
Castellón			
Valencia	15	7	
Alicante			
Murcia	12	2	
Sevilla			
Córdoba	10	4	
Jaén	13	0	
Baeza	13	7	
Granada	13	1	
Huelva	15	6	
San Fernando			
Tarifa	16	13	
Algeciras	19	16	
Málaga			
Almería			
Palma	16	4	
Ibiza			
Mahón			
Las Palmas			
St. Cruz de T.			
Laguna			
Izaña			
Tetuán	17	9	
Melilla			
Tánger			



Estado General

En el golfo de Vizcaya se halla un área de altas presiones cuyo influjo alcanza a toda Francia y a España.

El tiempo es bueno y son frecuentes las nieblas.

Tiempo probable

EN LAS REGIONES.

I
II
III
IV
V
VI
VII
VIII
IX
X
XI
XII

No se hace predicción.

Observaciones en Madrid de 13^h del día 31 a 7^h del día 1

PARQUE DEL RETIRO (Altitud 667m²)

Horas	Barómetro		Temperatura	Humedad %	Viento	Lluvia	Estado del Cielo	Horas de insolación	
	mm	milibares						Temperatura máxima	Temperatura mínima
13	712.5	950.0	6.2	75	Cal	○	Cub	2.4	8.0
18	711.7	948.9	5.0	83	Cal	○	id.	3.9	9.1
1	710.3	947.0	5.0	86	Cal	ip	Cub	1.4	5.2
7	709.8	946.7	4.4	97	Cal	○	Id	7.0	7.4

OBSERVACIONES DE ESPAÑA

ESTACIONES	PRESIÓN MILIBARES			VIENTO	TEMPE- RATURA	TIEMPO	NUBES	MAR	DIRECCIÓN Y FUERZA DEL VIENTO Á										
	á O°								DIRECCIÓN Y FUERZA DEL VIENTO Á										
	N. M. G. N.	VARIACIÓN	C.						D. y F.	PRESENTE	PASADO	250	500	1000	2000	3000	4000	5000	
OBSERVACIONES Á 7 ^h													OBSERVACIONES Á						
La Coruña	25,4	0,6	1	Cal-o	8	N	Nb												
Gijón	28,4	2,1	1	Cal-o	8	NB	Fr-cu												
Santander																			
Valladolid	27,8	0,3	4	E-1	2	NB	St												
Zaragoza	25,5	0,4	2	NW-o	2	NB													
Barcelona	20,7	0,3	4	NW-o	10	N	Cu-nb												
Tortosa	22,6	0,0	0	NW-5	11	N													
Mahón	21,0	0,0	0	WSW-1	12	N	Fr-cu												
Madrid	26,3	0,3	4	Cal-o	4	N	Nb												
Badajóz	26,2	0,0	4	Cal-o	8	N	St-cu												
Alicante	22,6	-0,1	7	NW-1	13	N	Cu												
Granada	27,1	-0,4	5	W-1	6	N	Cu												
Sevilla	27,1	0,0	0	Cal-o	13	N	St-cu												
Almería	24,2	-0,4	5	N-2	10	N													
Málaga	24,9	-0,1	7	Cal-o	12	N													
S.Fernando	30,5	-0,1	2	SSE-5	9	N													
Melilla	25,8	-0,8	5	WSW-1	13	N	St-cu												
Tetuán	23,7			SW-5	18	N	Cu-nb												
S ^{ta} C. de Tenerife																			
Izaña																			
OBSERVACIONES Á 18 ^h de ayer.													OBSERVACIONES Á						
La Coruña	21,9	0,0	0	S-4	10	N	St-cu												
Gijón	23,9	0,8	1	NW-3	10	N													
Santander	23,8	1,3	3	E-9	9	D	Cu												
Valladolid	29,3	0,1	4	Cal-o	3	N	St												
Zaragoza	25,9	-0,5	8	Cal-o	2														
Barcelona	21,7	0,6	4	W-3	13														
Tortosa																			
Mahón	22,4	-0,5	6	SW-2	12	D													
Madrid																			
Badajóz	27,8	0,0	0	E-o	9	N	St												
Alicante	24,6	0,0	0	Cal-o	11	D													
Granada																			
Sevilla	27,1	0,0	0	Cal-o	13	N	St-cu												
Almería	26,6	-0,4	5	Cal-o	12	N													
Málaga	26,5	-0,6	7	Cal-o	13	N	St-cu												
S.Fernando	26,3	0,0	0	Cal-o	15	N	Cu												
Melilla	27,2	-1,0	6	W-1	15														
Tetuán	27,3	0,5	4	NW-1	19	D													
S ^{ta} C. de Tenerife																			
Izaña																			

NOTICIAS

* Expresado en medias horas antes observación.
 ** D Despejado ó semidespejado - N Nuboso ó cubierto - NB Niebla ó brumas - A Aguaceros - II Lloviznas - LL Lluvias - G Granizo (sin truenos) - An Aguanieve - nv Nieve - T Tormenta.
 *** D Despejado ó semidespejado - N Nuboso - NC Cubierto constantemente - NE Niebla ó bruma - A Aguaceros - II Lloviznas - nv Nieve ó aguanieve - G Granizo (sin truenos) - T Tormenta.
 **** Sobre el nivel del mar.