

ESTACIONES	PRESIÓN MILIBAREJ					TIEMPO	PRESIÓN MILIBAREJ	TIEMPO	ESTACIONES	PRESIÓN MILIBAREJ									
	A 0°			VARIACIÓN	C					D. y F.	A 7°			A 18°					
	N.M.G.N.	VARIACIÓN	C								D. y F.	PRESENTE	PASADO	N.M.G.N.	D. y F.	PRESENTE	PASADO	N.M.G.N.	D. y F.
ISLANDIA	Seydisfjord	1014,5	0,0	0	N-5	3	NV	NV	De Bild	1014,6	0,5	2	NE-3	?	N	N			
	Reykjavik	17,5	0,7	1	SE-2	10	N	N	Le Helder	13,0	0,0	0	EVE-3	13	D	N			
ISLANDIA	Vestimannó	15,9	0,0	0	N-4	7	D	D	Flesinga										
	Thorshavn	09,5	0,0	0	N-4	4	N	A	Bruselas	10,7	0,0	0	-?	13	D	D			
	Stensele								Zurich	13,3	0,7	4	N-5	14	LL	N	1017,1	SSW-0	
	Ostersund	03,3	1,3	1	NW-3	6	N	LL	Berna	13,3	0,0	0	S-0	14	LL	LL	17,4	W-0	
	Hernosánd	01,4	0,7	1	N-1	9	N	N	Ginebra	12,6	-0,7	5	NE-0	14	N	LL	15,4	NE-1	
SUECIA Y NORUEGA	Särna	01,7	0,7	1	SW-2	6	N	N	Lugano	15,4	-0,7	5	N-0	15	LL	LL	13,7	ESE-?	
	Karlstad	07,4	8,0	1	W-3	9	D	D	Calais	11,9	0,0	0	NE-5	?	N		?	ESW-6	
	Estocolmo	06,7	2,7	1	WSW-3	11	D	N	Abbeville	10,1	-1,0	8	EVE-4	13	N				
	Jönköping	11,0	1,3	1	W-5	9	N	A	El Havre				NE-1		LL		07,3	NE-4	
	Wisby	10,6	2,0	1	SW-5	10	D	D	Maguncia								13,0	SE-1	
	Kalmar	13,4	1,3	4	W-4	10	N	N	Brest										
	Bronnö	02,9	1,0	4	S-2	5	LL	LL	Lorient										
	Vallersund	03,0	1,5	1	WSW-4	7	N	N	Rennes	09,8	1,0	4	WSW-3	14	N		09,1	R-2	
	Kinn	06,7	2,0	4	W-4	4	LL	LL	Argentan	08,7	0,5	4	W-1	14	D		09,4	WNE-1	
	Dombaas	03,6	1,5	1	Cal-0	1	N	NV	Paris	09,0	-0,5	7	EVE-2	15	N		10,4	NE-1	
DINAMARCA	Ufsire	10,1	1,5	1	NNW-4	5	D	A	Nancy								11,0	Cal-0	
	Fäerder	07,2	1,0	1	WSW-5	9	D	D	Estrasburgo								11,3	ESE-3	
	Lister	11,5	2,0	1	WNW-4	5	N	A	Tours	11,1	1,0	4	WSW-2	15	N		09,3	WNE-1	
	Skagen	10,5	0,0	0	W-4	10	D	D	Dijon	11,0	1,5	4	W-1	17	N		10,7	SSW-1	
	Hanstholm	11,5	0,7	1	WNW-4	8	A	A	Rocheft	09,6	-1,0	5	SW-2	17	N		07,7	WSW-3	
	Blaavands	16,3	1,3	1	NW-2	9	D	N	Clermont	12,1	1,5	4	Cal-0	16	N		11,4	Cal-0	
	Copenhague	15,5	1,3	1	W-3	9	N	N	Lyon	11,8	-0,5	8	Cal-0	17	N		06,6	NNW-3	
	Hammershus	15,9	1,3	1	W-3	8	D	D	Burdeos	11,3	0,5	3	WSW-5	18	N				
	Lerwick								Bayona	13,5	0,0	0	SW-1	16	D				
	Stornoway	15,1	0,0	0	NW-5	11	N	N	Tolosa	13,5	1,0	3	SW-1	17	N				
ISLAS BRITANICAS	Wick	13,3	-0,5	5	WNW-3	8	N	A	Marignane	13,0	0,5	2	Cal-0	18	N		12,1	R-3	
	Aberdeen	16,5	0,5	1	WNW-2	9	D	D	Perpiñan	13,0	1,0	3	Cal-0	21	N				
	Malin Head	17,3	0,5	4	NE-3	9	D	D	Ajaccio	13,4	0,0	0	W-3	23	N				
	Renfrew								Oporto	14,7	0,0	0	S-2	17	LL	N	14,5	SW-3	
	Tynemouth	16,2	0,5	1	WNW-2	8	N	NB	Coimbra	16,7	1,0	4	SSW-2	17	N	N	15,4	WSW-3	
	Blacksod	16,4	1,0	1	ESE-4	10	D	N	Lisboa	19,0	0,5	1	NNW-1	17	N	N	17,3	W-3	
	Donaghadde	16,7	0,5	1	NE-3	10	D	D	Lagos	19,9	1,0	1	SW-1	20	E	N	17,4	WSW-6	
	Holyhead	14,5	0,5	1	WNE-4	11	N	D	Funchal										
	Cranwell								Horta										
	Yarmouth	14,6	0,5	1	E-4	11	N	LL	Turin	?	0,7	4	Cal-0	19	LL	LL			
	Valentia	14,0	1,0	1	EVE-2	11	A	N	Milan										
	Pembroque	12,6	0,5	4	WNE-2	12	N	N	Pádua	14,3	0,7	1	MNW-2	22	N	N			
	Ross-on-Wye	13,9	0,5	4	E-2	8	LL	N	Venecia										
	Londres	13,1	0,0	0	EVE-4	13	N	N	Génova	15,0	0,7	4	S-5	17	N	N			
	Scilly								Florescia	14,7	-0,7	8	Cal-0	22	N	D	13,5	W-1	
	Plymouth	10,8	0,0	0	EVE-3	13	N	N	Liorna	15,1	0,7	1	SSE-6	22	N	N			
	Calshof	14,2	0,0	0	NE-4	11	N	LL	Ancona										
	Quernsey	09,9	0,5	2	WNW-2	13	LL	T	Zara	15,4	?	?	SSE-2	22	D	D	14,9	S-2	
	Borkum	16,5	2,0	1	E-1	11	N	N	Roma	16,7	1,3	2	NNW-1	21	D	D	16,2	WSW-1	
	Loningén	14,5	0,7	1	WNE-2	12	N	N	Magdalena	11,5	0,0	0	SE-3	18	N	N			
Hamburgo	16,9	0,0	0	N-1	11	N	N	Taranto								16,6	Cal-0		
Swinemunde	15,5	0,0	0	WSW-1	13	D	D	Mesina	16,2	0,7	4	Cal-0	25	D	D	16,9	Cal-0		
Danzig	17,3	1,3	1	WSW-1	12	D	D	Tánger	17,5	0,0	0	W-2	18	N		19,7	W-2		
Memel	15,8	1,3	1	W-5	10	D	D	Oran								14,7	Cal-0		
Aquisgran	11,8	0,0	0	E-2	10	N	N	Argel	15,0	0,0	0	Cal-0	23	N		12,7	W-2		
Magdeburgo	14,7	-0,7	5	SE-1	13	N	N	Bizerta											
Berlin	15,4	0,0	0	SSE-1	15	N	D	Túnez	14,6	0,7	2	SSW-2	25	D					
Dresde	14,3	0,0	0	SE-3	14	N	N	Rabat	19,1	0,0	0	Cal-0	18	N		18,2	N-1		
Breslau	16,1	0,0	0	SE-1	15	D	D	Fez	18,5	0,0	0	W-2	15	N					
Francfort	11,5	-0,7	5	EVE-2	13	N	N	Tazza											
Carlsruha	?	0,0	0	SW-1	15	LL	A	Sfax	15,0	-0,1	7	Cal-0	24	D					
Munich	11,9	-1,3	8	NE-1	16	N	N	Casablanca											
Posén								Mequínez	17,0	0,0	0	NNW-1	24	N					
Varsovia								Agadir											
Cracovia																			
Viena																			
Praga																			
Buda-Pest																			

RADIOGRAMAS TRANSMITIDOS DESDE BARCOS

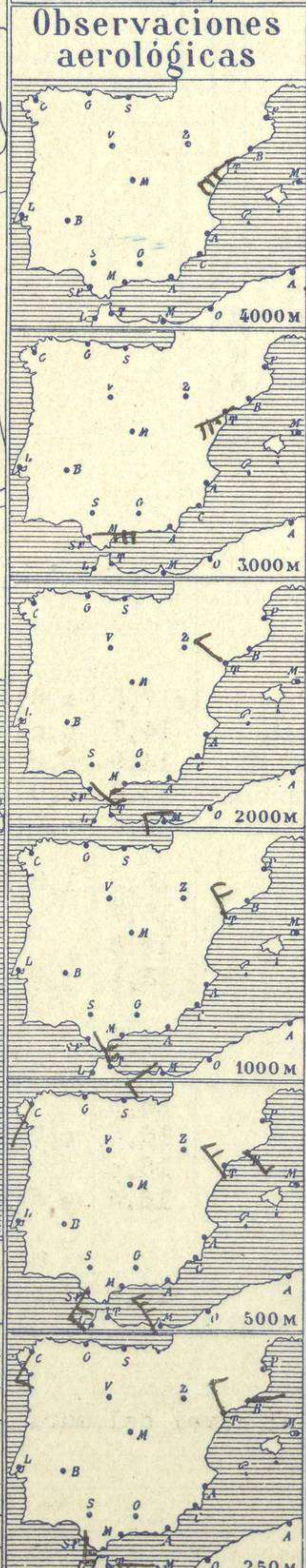
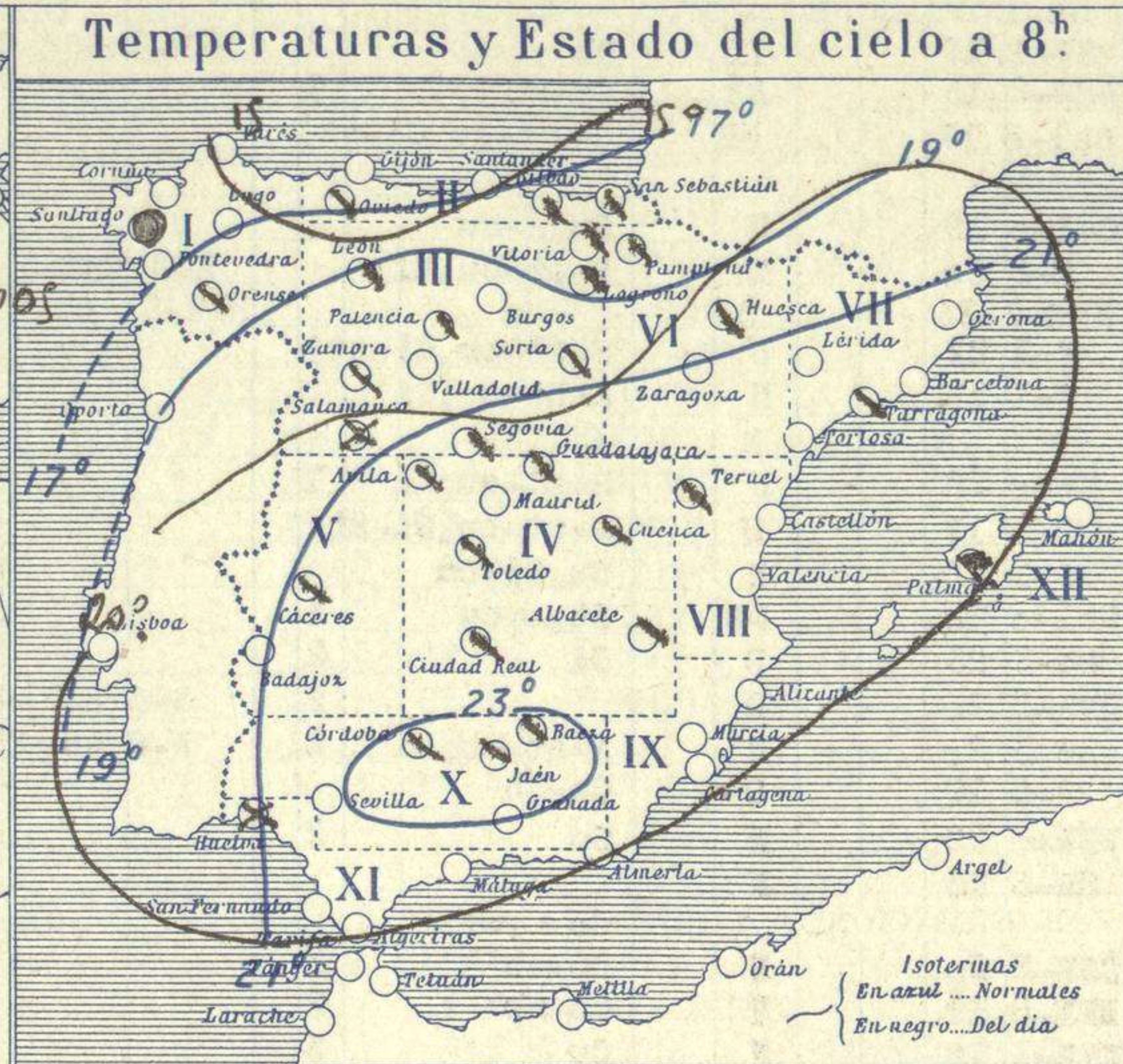
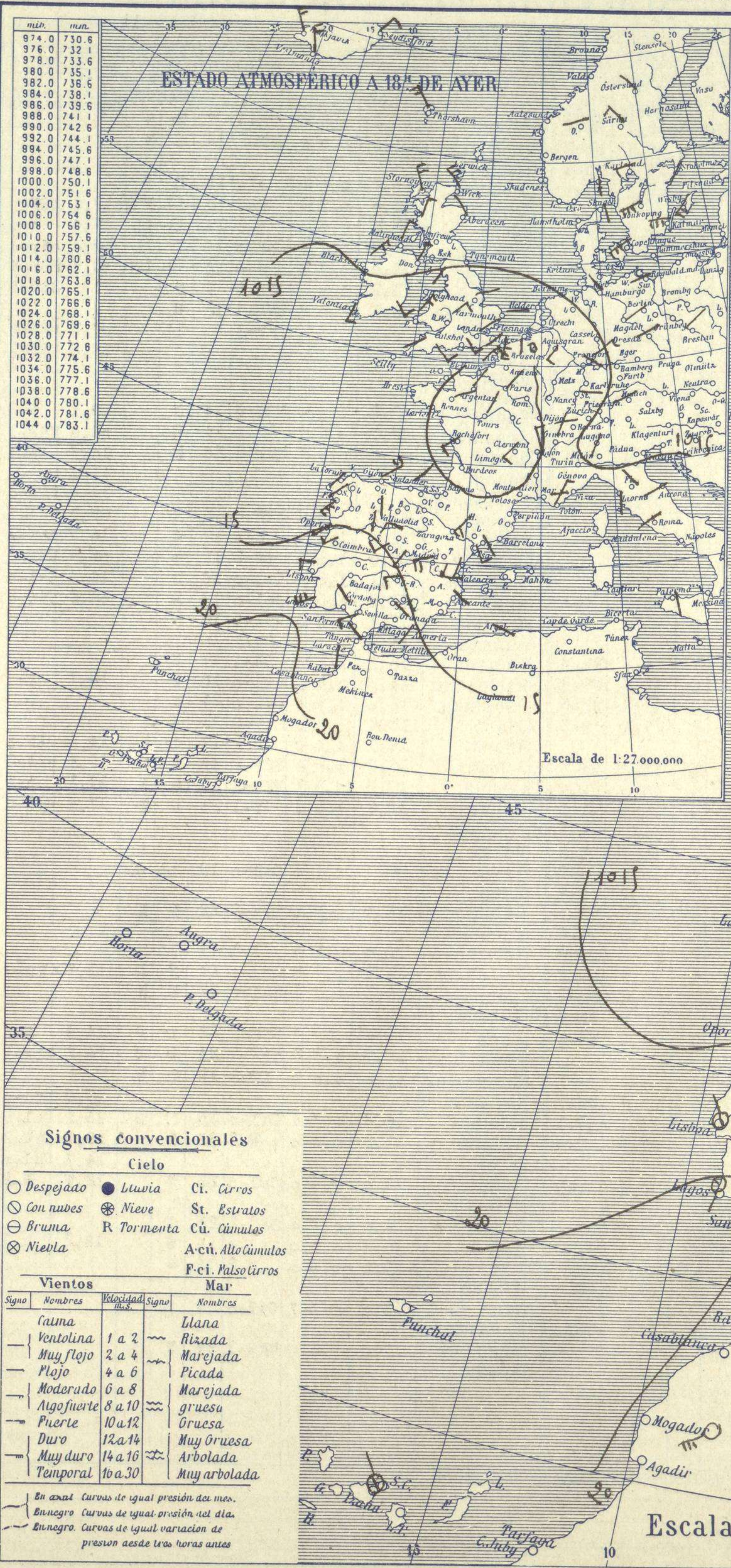


# SERVICIO METEOROLÓGICO ESPAÑOL.

## Boletín del Sábado de Junio de 1927

AÑO XXXV

Núm. 162



### Estado General

Un área de presiones débiles se halla sobre el occidente de Europa presentando varios núcleos que producen ambiente en calma y lluvias que en muchos casos van acompañadas de fenómenos eléctricos.

### Tiempo probable

EN LAS REGIONES.

**II** tiempo favorable para que descarguen aguaceros tormentosos.

**III**

**IV**

**V**

**VI**

**VII**

**VIII**

**IX**

**X**

**XI**

**XII**

### Temperaturas extrema y Lluvia

Estaciones	Temperaturas		Lluvia
	Max.	Min.	
La Coruña	21	16	4
Santiago	25	14	12
Pontevedra	25	15	
Lugo	25	15	
Orense	18	13	2
Ojón	23	10	4
Santander	19	14	c. 3
Bilbao	21	13	ip
San Sebastián	21	13	
León	23	11	5
Zamora	29	11	ip
Palencia	24	12	
Burgos	21	11	
Soria	22	11	2
Valladolid	26	9	ip
Salamanca	26	9	ip
Ávila	21	10	
Segovia	24	12	
Madrid	24	14	
Toledo	28	16	
Guadalajara	24	13	
Cuenca	24	10	
Ciudad-Real	26	14	
Albacete	28	13	
Cáceres	26	14	
Badajoz	25	16	
Vitoria	24	10	1
Logroño	24	12	ip
Pamplona	26	11	
Huesca	28	15	
Zaragoza	29	16	
Lérida	30	17	1
Gerona	33	18	
Barcelona	23	18	
Tarragona	28	17	
Tortosa	25	10	
Teruel	26	18	
Castellón	26	20	
Valencia	27	17	ip
Alicante	29	18	
Murcia	29	18	
Sevilla	29	14	
Córdoba	29	16	
Jaén	27	17	
Baeza	25	15	
Granada	27	13	ip
Huelva	25	17	
San Fernando	21	19	
Tarifa	26	19	14
Algeciras	26	17	
Málaga	29	18	
Palma	25	19	
Ibiza	25	19	
Mahón	28	19	
San Cruz de T.	25	14	
Laguna	25	19	
Izaña	25	14	
Tetuán	25	19	
Melilla	25	19	
Tánger	25	16	

### Observaciones en Madrid de 13<sup>h</sup> del día 10 a 7<sup>h</sup> del día 11

PARQUE DEL RETIRO (Altitud 667 m.)

Horas	Barómetro		Temperatura	Hum. rel.	Viento	Lluvia	Estado del Cielo	Horas de insolación	Temperatura máxima	Id. mínima	Id. máxima normal	Id. mínima id.	Id. normal media	Presión normal
	mm	milibares												
13	704.2	938.9	22.3	37	W 3	Cub	7.30	23.7	14.0					705.5
18	703.3	937.7	22.4	44	SW 2	C. desp		23.9	12.0					705.5
1	704.3	939.0	16.2	72	WSW 1	Nubosc		17.9					705.5	
7	705.1	940.1	15.8	83	W 1	C. cub		17.9					705.5	

# OBSERVACIONES DE ESPAÑA

ESTACIONES	PRESIÓN MILIBARES			VIENTO	TEMPERATURA	HUMEDAD	TIEMPO	NUBES	MAR	DIRECCIÓN Y FUERZA DEL VIENTO Á									
	á O°	N. M. G. N.	VARIACIÓN							C.	D. y F.	PRESENTE	PASADO	250	500	1000	2000	3000	4000
	OBSERVACIONES Á 7 <sup>h</sup>												OBSERVACIONES Á						
La Coruña	12,6	0,7	4	SW-1	17		LL	Nb	2			SSW-3	SSW-2						
Gijón	12,7	0,1	4	WSW-2	15		NB	Cu-nb	1										
Santander	13,0	-0,3	8	Cal-o	17		NB	B-st-cu, Ci-st	2										
Valladolid																			
Zaragoza	15,4	1,9	4	Cal-o	19		N	Cu, A-cu											
Barcelona	13,8	1,6	1	E-2	20		N	B-st-cu, Ci				E-2	SSE-3						
Tortosa	13,7	0,6	4	NNE-2	23		D					NNW-3	NW-5	NNW-5	WNW-3	SW-5	WSW-6		
Mahón	13,1	1,1	1	N-2	22		N	B-st-cu, Ci-st?											
Madrid	16,2	1,6	1	W-1	15		N	A-st-cu, Ci											
Badajóz	?	0,7	1	?	18		N	Cu											
Alicante	13,1	1,1	4	NW-o	23		N	B-st-cu, Ci	1										
Granada	17,8	0,5	4	W-1	17		D	A-st-cu, Ci-st											
Sevilla	17,7	0,4	1	S-1	18		N	Cu, Ci-ou											
Almería	15,5	1,3	1	Cal-o	20		NB	St, A-cu	1										
Málaga	15,4	0,8	1	NW-3	23		D	Ci	2										
S. Fernando	18,6	0,0	0	WNW-2	20		D					S-4	SSW-4	SE-4	SE-5	E-8			
Melilla	17,7	0,9	4	WSW-3	20		N	A-st-cu, Ci	2			W-6	WNW-9	WSW-3	W-3				
Tetuán	16,2	0,3	1	W-5	19		D	Cu-nb											
S. C. de Tenerife	21,1	0,8	4	WNW-o	22		N	Cu	2										
Izania	15,1	0,0	0	SW-5	13		N												
	OBSERVACIONES Á 18 <sup>h</sup>												OBSERVACIONES Á						
La Coruña	12,7	-0,4	5	SSW-2	20		N	Cu-nb	2										
Gijón	13,1	-0,7	8	NNE-5	17		T	Cu-nb	2										
Santander	13,8	0,3	4	NNE-1	18		N	Cu	3										
Valladolid	10,5	-0,8	5	WSW-3	21		N	Cu											
Zaragoza																			
Barcelona	11,3	-0,8	8	SW-2	20		NB	Cu, Ci-st											
Tortosa	11,7	-0,7	4	SE-3	23		N												
Mahón	12,5	-1,0	7	E-2	21		NB	Mn-cu											
Madrid	12,2	-1,1	8	SW-2	21		D	Ci-cu											
Badajóz	15,7	-0,5	6	WNW-3	25		N	Cu, Ci											
Alicante	12,0	1,3	9	SE-1	23		?	Cu-nb, A-st	2										
Granada																			
Sevilla																			
Almería	13,0	-0,9	5	SW-2	25		N	St-cu, A-st	2										
Málaga	16,7	0,0	9	Cal-o	?		D		4										
S. Fernando	18,5	-0,8	5	W-3	22		D	Cu	3										
Melilla																			
Tetuán	20,2	-0,4	7	WNW-6	24		D	Cu	2										
S. C. de Tenerife	10,3	-0,9	5	SW-5	20		N												
IZANIA	12,3	-0,3	9	W-3	25		N												
IZANA	772,3	-0,3	6	NE-5	14		D												

ESTACIONES	PRESIÓN MILIBARES			VIENTO	TEMPERATURA	TIEMPO	PRESIÓN MILIBARES	VIENTO	ESTACIONES	PRESIÓN MILIBARES			VIENTO	TEMPERATURA	TIEMPO	PRESIÓN MILIBARES	VIENTO
	á O°	N. M. G. N.	VARIACIÓN							C.	D. y F.	PRESENTE					
	OBSERVACIONES Á 8 <sup>h</sup>								OBSERV. A 18 <sup>h</sup>								
Vares									Cáceres	10,7	0,8	4	SSW-1	18	N	10,4	WSW-3
Finisterre									Vitoria	14,7	0,0	0	SSW-1	15	N	12,2	NE-1
Santiago	10,3	0,0	0	SW-2	15	LL	10,3	SW-2	Logroño	14,9	0,0	0	S-o	16	N	13,4	S-o
Pontevedra							14,6	SW-6	Pamplona	13,3	0,8	1	Cal-o	14	N	11,4	NNW-1
Lugo									Huesca	15,3	0,4	1	SW-2	18	N	10,3	SW-3
Orense	15,8	0,4	1	W-o	16	N	14,2	SW-1	Lérida								
Oviedo	13,3	0,0	0	SW-2	13	N	11,9	NE-2	Gerona	13,5	1,3	1	Cal-o	22	D	10,3	SSE-3
Bilbao	11,5	0,6	4	SE-2	17	N			Tarragona	13,7			E-1	21	N	12,3	SSE-1
San Sebastián	13,7			S-1	19	N	14,1	NW-o	Teruel	15,8			Cal-o	18	N	11,4	Cal-o
León	15,9			S-1	13	N	12,9	S-2	Castellón	13,1	0,9	1	W-o	24	D	12,6	SSW-o
Zamora	13,3	-0,4	6	W-1	15	N	12,9	S-1	Valencia								
Palencia	14,6	0,4	0	SW-1	15	N	10,3	W-2	Murcia	14,2			N-2	26	D	10,5	SW-o
Burgos									Córdoba	?	0,3	2	SE-1	18	N	?	SW-3
Soria	16,5	0,0	0	SW-3	13	N	09,4	SW-2	Jaén	16,1			SE-1	19	N	13,3	SSE-1
Salamanca	15,9	0,6	4	WNW-o	16	N	12,3	W-1	Baeza	16,5	0,7	1	NW-1	22	N	14,1	SE-1
Avila	15,9			NNE-o	12	N	12,7	WSW-3	Huelva	18,0			NW-1	21	NB	16,1	NW-1
Segovia	16,6	0,0	0	W-3	15	W	09,9	W-3	Tarifa	16,5	0,5	1	W-3	20	D	16,2	W-4
Toledo	16,2	0,9	2	W-2	18	N	12,1	NW-2	Algeciras								
Guadalajara	15,1	0,8	4	SW-2	16	N	11,0	SW-3	Tánger								
Cuenca	15,1	0,0	0	E-1	13	N	10,6	W-5	Palma	12,9	1,3	4	N-o	20	N	12,1	SW-o
Ciudad Real	16,7	0,0	0	SW-2	17	N	13,4	W-5	Las Palmas								
Albacete	16,1	0,7	1	W-1	18	N	11,3	W-2	Laguna								

NOTICIAS... NOTA: la presión de Izaña no está reducida al nivel del mar.

\* Expresado en medias horas antes observación.  
 .. D Despejado ó semidespejado - N Nuboso ó cubierto - NB Niebla ó bruma - A Aguaceros - ll Llovinas - LL Lluvias - G Granizo (sin truenos) - An Aguaceros - uv Nieve - T Tormenta.  
 .... D Despejado ó semidespejado - N Nuboso - NC Cubierto constantemente - NB Niebla ó bruma - A Aguaceros - ll Llovinas - uv Nieve ó aguaceros - G Granizo (sin truenos) - T Tormenta.  
 .... Sobre el nivel del mar.