

# INSTITUTO GEOGRÁFICO Y CATASTRAL

## BOLETÍN DEL SERVICIO METEOROLÓGICO

AÑO XXXV  
Nim.º 150

1927

### OBSERVACIONES DEL EXTRANJERO

30 de Mayo

ESTACIONES	PRESIÓN MILIBARES				VIENTO	TEMPERATURA	TIEMPO		PRESIÓN MILIBARES	VIENTO	ESTACIONES	PRESIÓN MILIBARES				VIENTO	TEMPERATURA	TIEMPO		PRESIÓN MILIBARES	VIENTO						
	á O.		VARIACIÓN	C			D. y F.	C.				***	***	á O.				VARIACIÓN	C			D. y F.	C.	***	***	á O.	
	N.	M.G.N.										PRESENTE	PASADO	N.	M.G.N.									PRESENTE	PASADO	N.	M.G.N.
ISLANDIA	Seydisfjord							1024,6	E-2	De Bild	1012,9	0,0 0	NE-2	9	N	N											
	Reykjavik	1023,7	-0,7 6	NW-3	9	N	D	25,3	N-3	Le Helder	12,5	0,0 0	SE-1	11	D	D											
	Vestmannó	22,5	0,0 0	NW-4	7	D	D	24,2	S-2	Flesinga	12,5	0,0 0	E-2	12	N	N											
	Thorshavn	17,4	0,0 0	N-4	8	N	N	17,5	N-4	Bruselas	11,0	0,7 1	E-2	13	N	N											
	Stensele							14,5	Cal-0	Zurich	14,5	0,0 0	SE-0	15	N	A											
	Ostersund	16,9	0,7 1	S-1	6	D	N	11,7	ESE-3	Berna	14,2	0,7 1	SE-0	13	LL	LL											
	Hernosánd							11,4	NE-1	Ginebra	14,5	0,0 0	NNW-0	15	N	N											
	Sárna							06,9	E-5	Lugano	17,0	1,3 1	NNW-0	15	N	LL	1013,1	NNW-0									
	Karlstad	12,5	2,0 1	E-3	8	N	N	04,6	SE-1	Calais	10,3	0,0 0	ESE-2	14	N		12,3	NE-4									
	Estocolmo	12,5	1,3 1	ESE-1	9	N	NB	08,3	SSE-2	Abbeville	10,3	0,0 0	NE-2	15	N		10,6	E-3									
	Jónköping	11,0	2,0 1	SW-2	10	N	LL	04,7	WSW-2	El Havre	08,8	0,0 0	E-4	13	D		10,7	E-2									
	Wisby	11,3	2,0 1	SW-1	9	LL	LL	08,9	SW-3	Maguncia	12,6	0,0 0	Cal-0	14	N		12,3	Cal-0									
	Kalmar	17,0	0,0 0	NE-1	9	D	D	07,1	SW-4	Brest	07,5	0,0 0	NE-2	16	N		07,3	SW-3									
	Bronnö	17,1	0,5 1	NNE-2	12	D	D	13,1	E-2	Lorient	09,0	?	E-3	13	N												
	Vallersund	14,2	1,0 1	SE-4	11	D	D	08,7	E-5	Rennes	08,1	0,0 0	ESE-1	11	NB												
	Kinn	09,4	1,5 1	ESE-3	12	D	D	03,4	SSW-3	Argentan	09,4	0,0 0	Cal-0	13	NB		09,8	E-1									
	Dombaas	13,2	2,5 1	Cal-0	5	LL	A	05,6	ESE-4	Paris	10,7	0,5 4	Cal-0	13	D		11,1	Cal-0									
	Ufsire	09,7	2,0 1	SE-2	7	LL	LL	02,6	SE-3	Nancy	11,3	1,0 4	Cal-0	15	N		11,0	ESE-1									
	Fæerder	10,4	1,5 1	ESE-2	9	N	N	03,4	W-1	Estrasburgo	11,8	1,0 3	S-3	15	N		10,9	S-1									
	Lister	09,8	1,5 1	SSE-3	8	N	LL	03,0	SSE-4	Tours	09,8	0,0 0	S-2	14	N		10,6	Cal-0									
	Skagen	09,1	0,7 1	SSW-1	9	N	A	03,4	Cal-0	Dijon	10,9	0,5 3	Cal-0	13	NB		08,7	Cal-0									
	Hansholm	09,7	2,0 1	W-2	9	N	N	03,8	WNW-2	Rochefort	03,3		E-3	16	N		06,1	NNW-2									
	Blaavands	12,6	1,3 1	W-2	8	N	LL	08,9	W-3	Clermont	09,8	0,0 0	Cal-0	17	N		07,9	WSW-2									
	Copenhague	13,3	0,7 1	SW-3	9	N	LL	07,7	WSW-3	Lyon	11,1	0,0 0	SSE-3	19	N		08,5	S-3									
	Hammershus	14,1	2,0 1	SSW-2	9	N	N	08,3	SW-4	Burdeos	05,0	0,0 0	SE-3	17	N		07,5	NE-2									
	Lerwick							13,4	N-3	Bayona	04,6	-0,5 6	SE-2	18	D		07,5	NNE-2									
	Stornoway	13,4	0,0 0	NE-4	8	A	A	13,4	N-3	Tolosa	06,7	0,5 3	SE-4	20	N		07,1	?									
	Wick									Marignane	13,2	0,5 4	ESE-5	21	N		11,5	SE-6									
	Aberdeen	09,8	0,5 1	NW-3	8	LL	A	10,6	NW-4	Perpiñan	10,1	0,5 4	Cal-0	20	N		08,1	ESE-3									
	Malin Head							12,6	N-3	Ajaccio	14,2	0,5 3	Cal-0	22	D		14,2	WSW-2									
	Renfrew							10,3	WNW-2	Oporto	997,3	-2,0 5	SE-3	15	LL	N	05,1	S-4									
	Tynemouth	09,9	0,0 0	N-2	9	NB	NB	11,6	S-1	Coimbra	98,9	-2,0 5	SE-5	15	LL	LL	06,9	W-3									
	Blacksod	12,7	0,0 0	NE-4	9	N	N	13,3	NE-5	Lisboa	1002,1	1,0 4	W-6	17	N	N	08,6	W-5									
	Donaghadee	11,6	0,0 0	MNW-1	8	N	N	12,4	N-2	Lagos	06,6	?	S-6	19	N	N	11,9	SW-5									
	Holyhead	10,5	0,0 0	N-3	9	N	N	10,3	N-1	Funchal																	
	Cranwell									Horta								19,8	NNW-4								
	Yarmouth	11,7	0,0 0	S-3	11	D	D	12,3	SE-3	Turin								11,4	SSE-2								
	Valentia	09,9	0,0 0	NE-5	9	N	N	08,8	N-5	Milan								12,7	SW-2								
	Pembroque	09,7	0,0 0	E-2	11	N	LL	10,1	ESE-3	Pádua								13,7	ESE-1								
	Ross-on-Wye	10,5	0,5 4	W-1	11	N	N	09,5	SW-2	Venecia																	
	Londres	10,9	-0,5 8	Cal-0	13	D	N	10,9	SSE-2	Génova	17,8	0,7 1	S-2	16	N	N	14,1	W-4									
	Scilly									Florençia	16,7	0,7 1	Cal-0	19	NB	D											
	Plymouth	09,0	1,0 2	E-4	12	N	N	09,5	ESE-3	Liona																	
	Calshof	10,3	0,0 0	ESE-3	12	N	N	10,7	SE-4	Ancona								15,7	SSE-3								
	Guernsey	09,2	-0,5 6	SSE-2	12	N	N	10,0	SSE-2	Zara	16,7	-0,7 8	SSE-1	18	N	D											
	Borkum	12,5	0,0 0	W-2	9	N	N			Roma	18,1	0,7 1	NNE-2	17	N	NB	16,5	Cal-0									
	Loningen	13,0	0,0 0	E-1	8	N	N			Magdalena	13,1	0,0 0	SE-3	18	N	N	12,9	ESE-3									
	Hamburgo	14,7	0,7 4	SW-1	10	N	N	12,1	W-3	Taranto								14,6	N-2								
	Swinemunde	14,6	0,7 1	SW-1	12	N	N	11,5	SW-1	Mesina																	
	Danzig	15,5	1,3 1	SW-2	14	N	N			Tánger	11,5	0,7 4	S-3	19	N		11,1	W-2									
	Memel	16,3	1,3 1	SW-3	11	N	N			Oran																	
	Aquisgran	11,7	0,0 0	NNE-1	10	N	LL	11,4	NNE-2	Argel	06,8	2,3 1	Cal-0	23	N												
	Magdeburgo	14,3	0,0 0	E-1	12	N	N	12,3	NW-3	Bizerta																	
	Berlin	14,3	0,7 1	ESE-2	15	D	D	12,7	WNW-3	Túnez	13,9	0,6 1	Cal-0	22	D		13,8	E-3									
	Dresde	14,6	0,7 4	SSE-3	11	N	N	12,7	W-2	Rabat	10,8	0,0 0	SSW-2	19	N		11,8	WNW-1									
	Breslau	16,3	0,7 2	SE-1	14	N	N	14,1	Cal-0	Fez	11,3	0,0 0	SW-3	16	N		07,7	N-4									
	Francfort	12,7	0,7 4	N-1	14	N	N	11,8	N-1	Tazza	11,0	0,0 0	NNW-1	13	D												
	Carlsruha	11,9	0,7 1	ESE-1	15	N	N	10,7	NE-1	Sfax																	
	Munich	14,3	0,7 1	S-1	15	N	N	12,2	E-2	Casablanca																	
	Posen									Mequinez																	
	Varsovia									Agadir																	
	Cracovia																										
	Viena																										
	Praga																										
	Buda-Pest																										

RADIOGRAMAS TRANSMITIDOS DESDE BARCOS



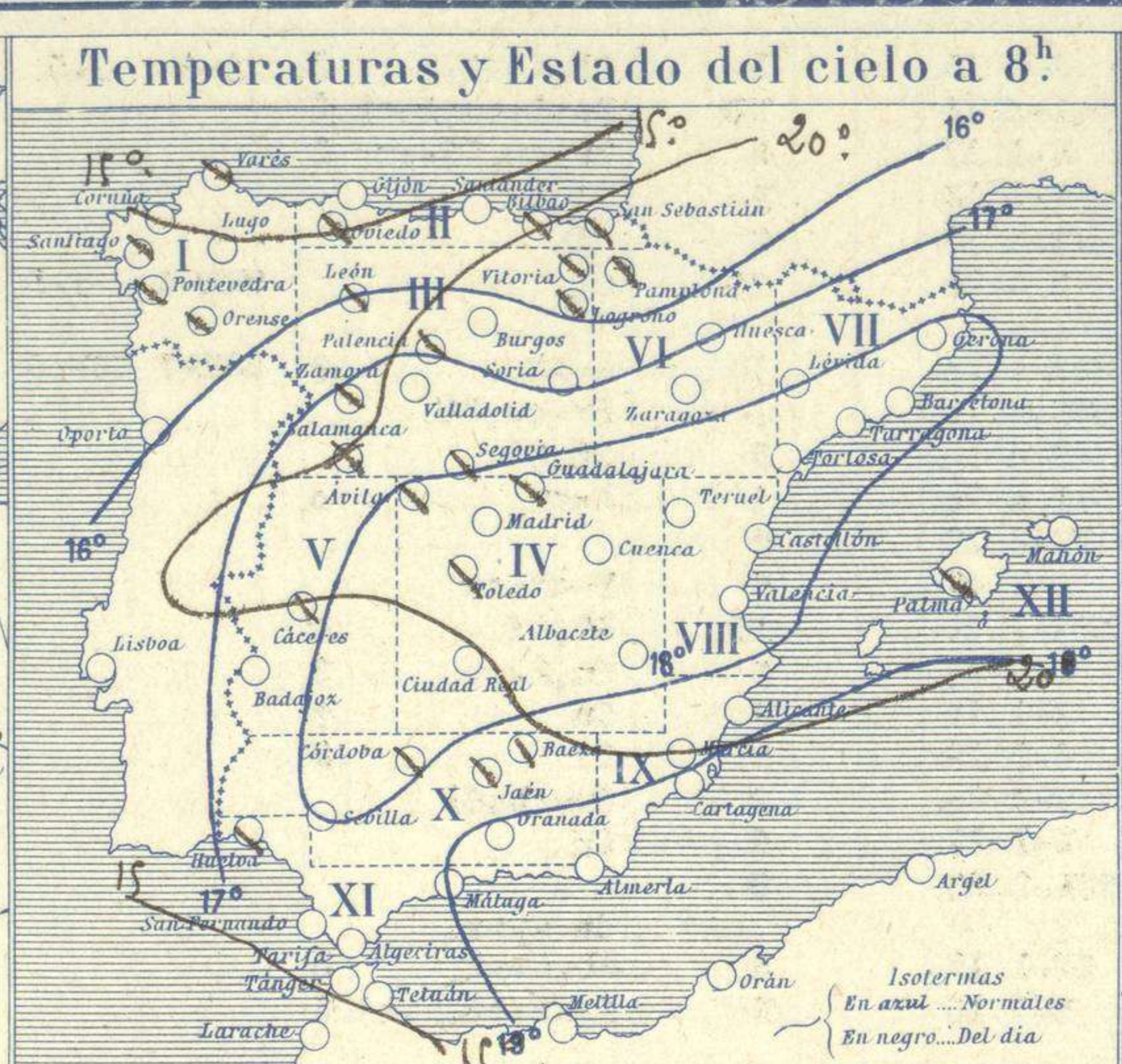
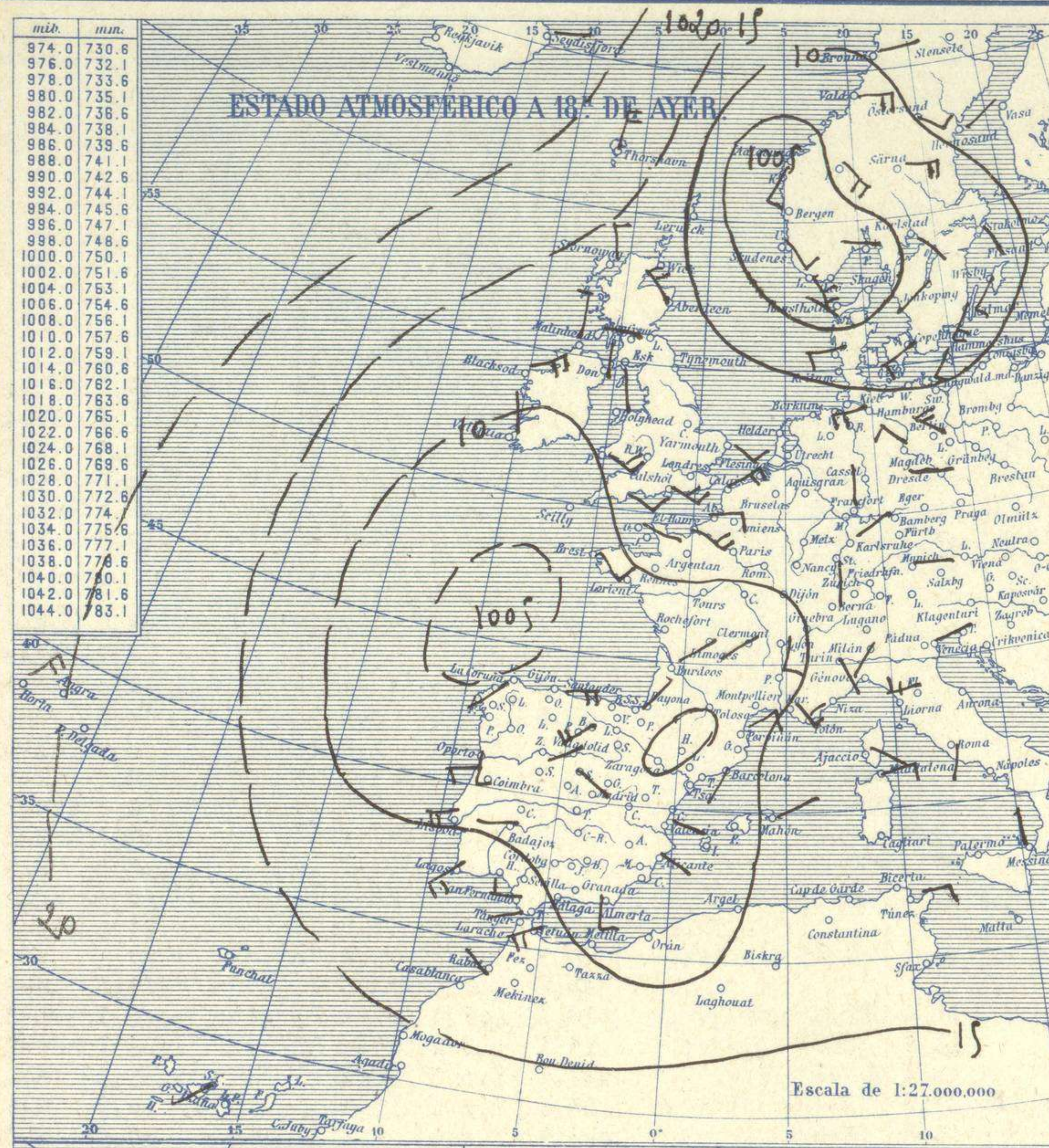


# SERVICIO METEOROLÓGICO ESPAÑOL.

## Boletín del Lunes 9 de Mayo de 1927

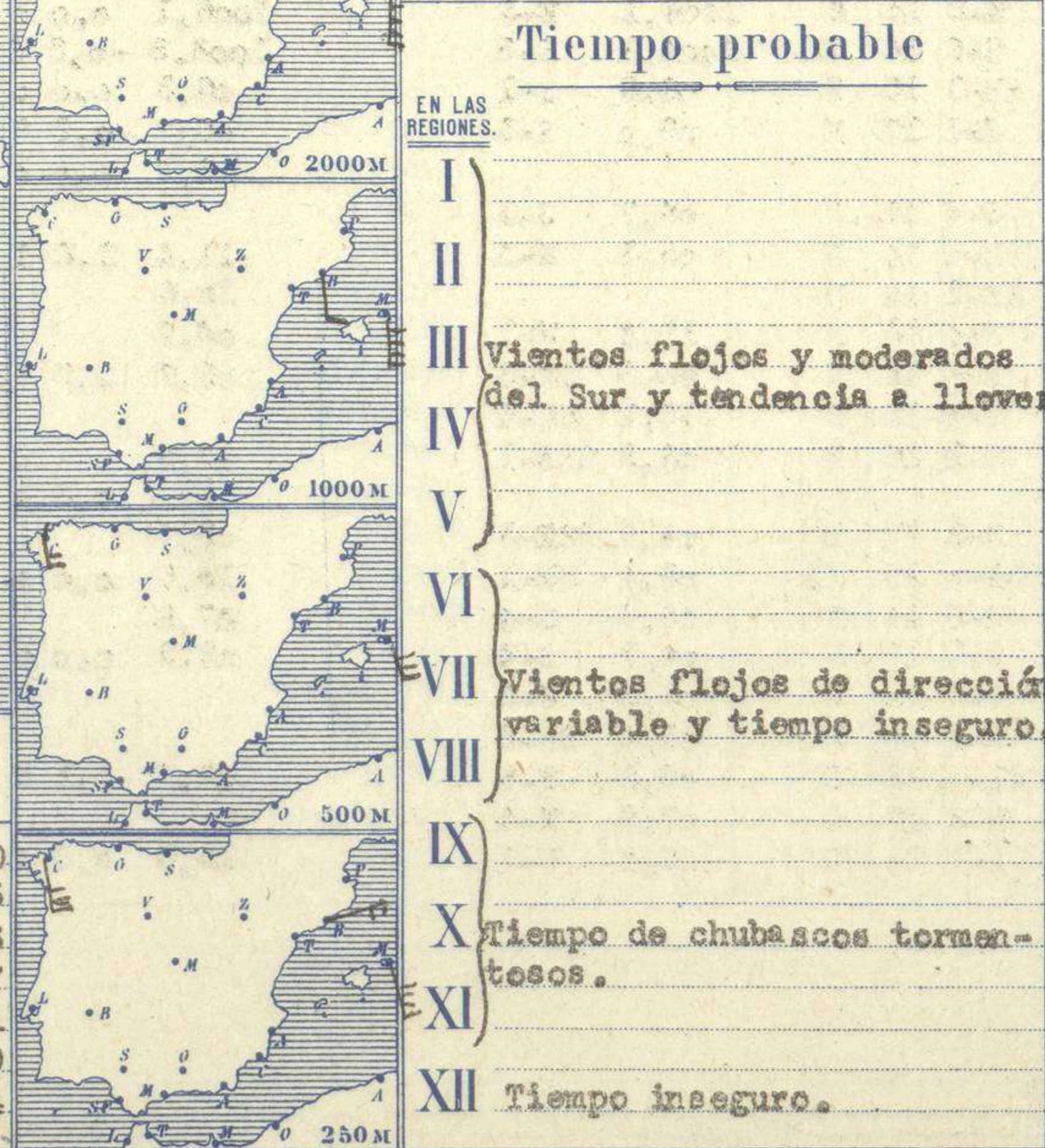
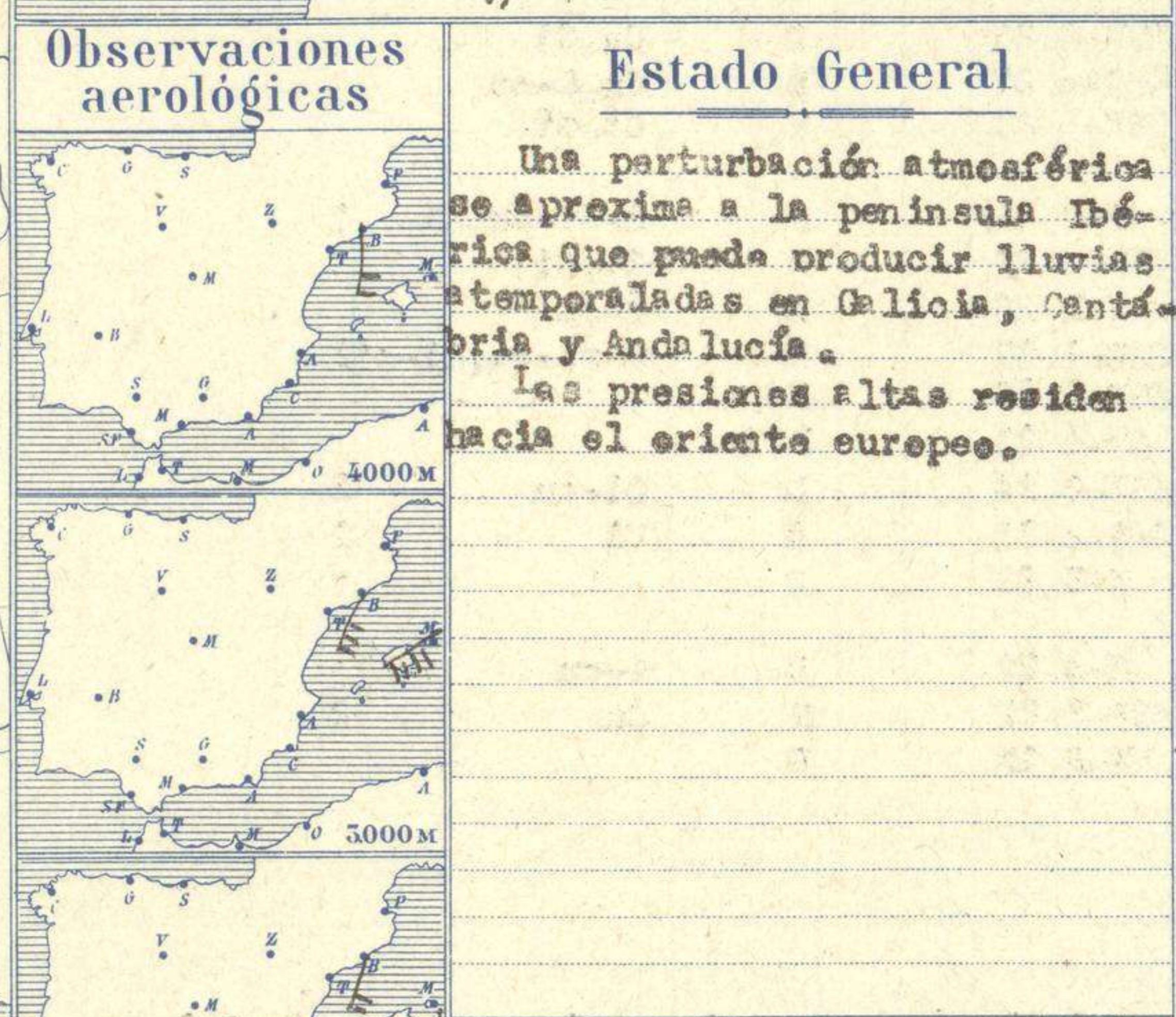
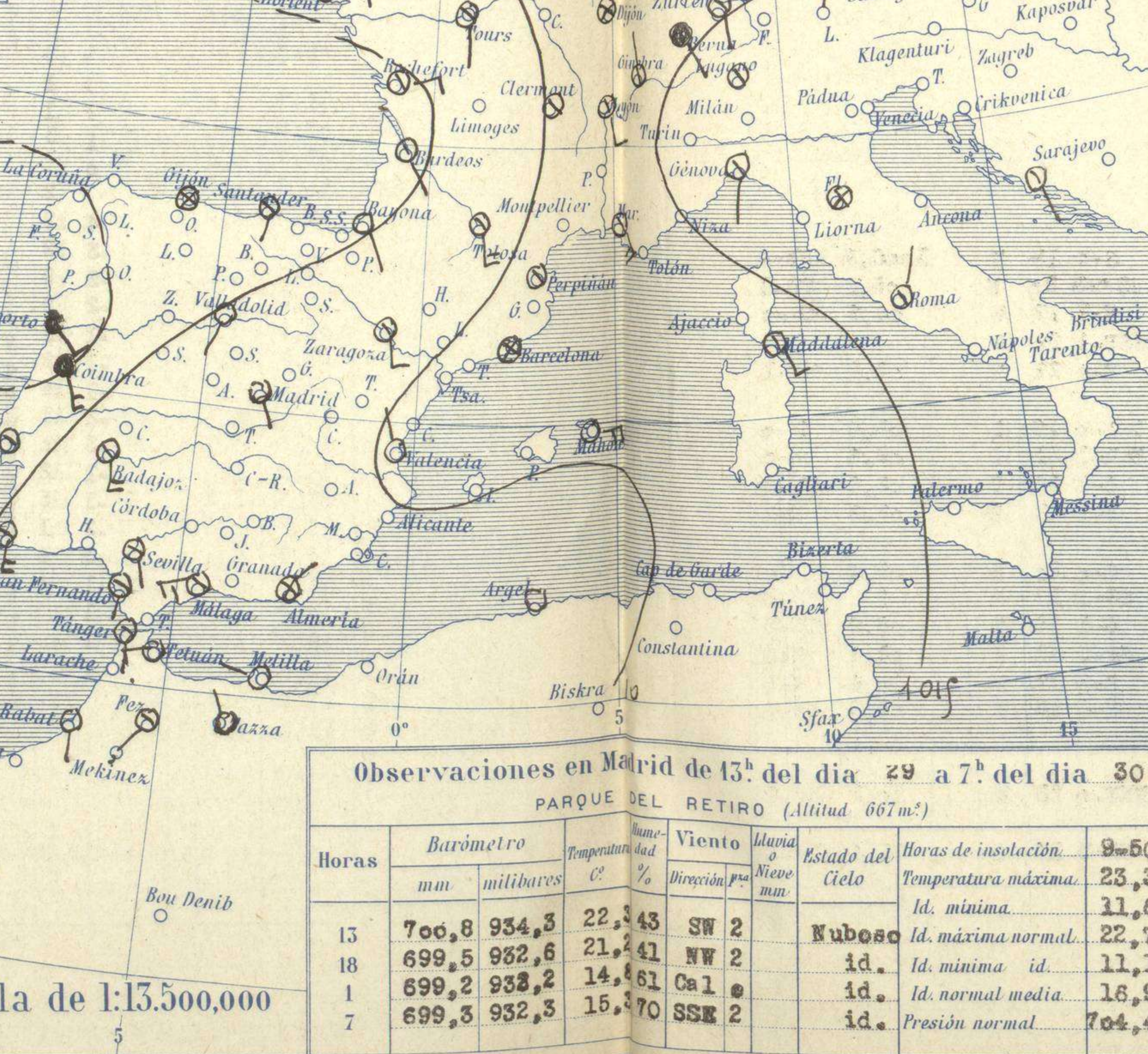
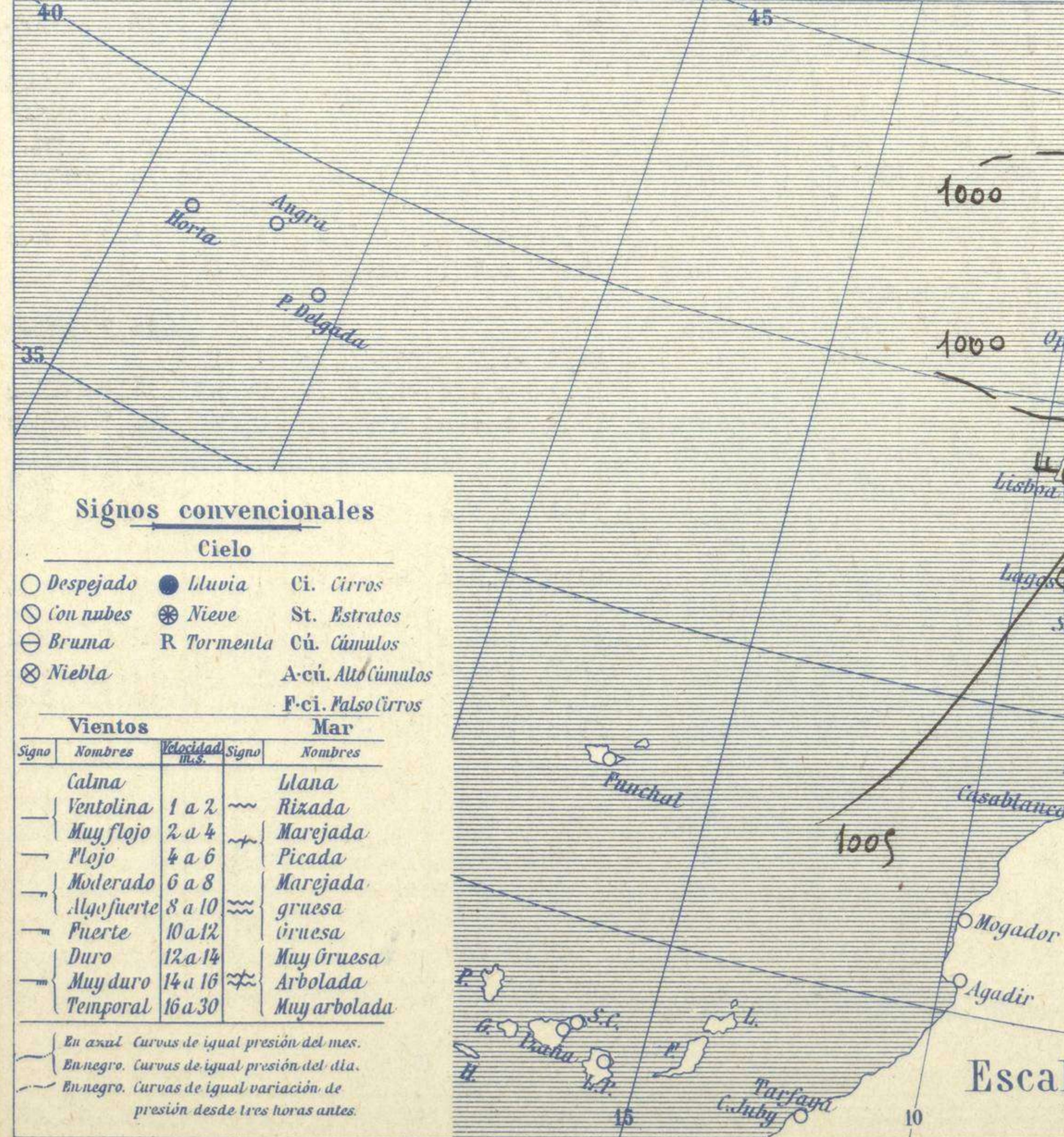
AÑO XXXV

Núm.º 150



### Temperaturas extrema y Lluvia

Estaciones	Temperaturas		Lluvia
	Máx.	Mínim.	
La Coruña	18	15	ip
Santiago	21	12	1
Pontevedra	19	14	0,3
Lugo			
Orense	21	14	
Oijón	17	12	ip
Oviedo	19	11	
Santander	16	13	ip
Bilbao	18	15	ip
San Sebastián	22	15	
León	21	11	
Zamora	28	9	
Palencia	23	8	
Burgos	21	10	
Soria	23	11	
Valladolid	24	8	
Salamanca	23	8	
Ávila	20	11	
Segovia	24	14	
Madrid	23	12	
Toledo	25	15	
Guadalajara	23	12	
Cuenca	24	12	
Ciudad-Real	25	13	
Albacete	28	14	
Cáceres	26	13	
Badajoz	23	11	1
Vitoria	23	11	
Logroño	26	11	
Pamplona	25	16	
Huesca	28	16	
Zaragoza	29	16	
Lérida			
Gerona	26	15	
Barcelona	23	17	
Tarragona	21	17	ip
Tortosa			
Teruel	25	11	
Castellón	25	16	
Valencia	20	18	
Alicante	20	16	
Murcia	31	16	
Sevilla	26	12	
Córdoba	27	14	
Jaén	26	13	
Baeza	24	12	
Granada	26	13	
Huelva	24	16	ip
San Fernando	24	17	
Tarifa	22	17	
Algeciras			
Málaga	27	16	
Almería	27	17	
Palma	25	15	
Ibiza			
Mahón	24	16	
Las Palmas			
St. Cruz de T.	25	18	
Laguna	23	14	
Izaña			
Tetlán	25	15	
Melilla	26	18	
Tánger	23	16	



### Estado General

Una perturbación atmosférica se aproxima a la península Ibérica que puede producir lluvias temporales en Galicia, Cantabria y Andalucía. Las presiones altas residen hacia el oriente europeo.

### Tiempo probable

EN LAS REGIONES.

I	
II	
III	Vientos flojos y moderados del Sur y tendencia a llover.
IV	
V	
VI	
VII	Vientos flojos de dirección variable y tiempo inseguro.
VIII	
IX	
X	Tiempo de chubascos tormentosos.
XI	
XII	Tiempo inseguro.

### Observaciones en Madrid de 13 h del día 29 a 7 h del día 30

PARQUE DEL RETIRO (Altitud 667 m.)

Horas	Barómetro		Temperatura	Viento	Lluvia	Estado del Cielo	Horas de insolación
	mm	milibares					
13	700,8	934,3	22,3	SW 2		Nuboso	23,3
18	699,5	932,6	21,4	NW 2		id.	11,6
1	699,2	932,2	14,4	Ca 1		id.	22,7
7	699,3	932,3	15,3	SSE 2		id.	11,1
						id.	16,9
						id.	704,4

### Signos convencionales

**Cielo**

- Despejado
- Lluvia
- con nubes
- Bruma
- Niebla
- Ci. Cirros
- St. Estratos
- Tormenta
- Cú. Cúmulos
- A.cú. Alt. Cúmulos
- P.ci. Pseudo Cirros

**Vientos**

Signo	Nombres	Velocidad	Signo	Nombres
—	Calma	0	—	Llana
—	Ventolina	1 a 2	—	Rizada
—	Muy flojo	2 a 4	—	Marejada
—	Flojo	4 a 6	—	Picada
—	Moderado	6 a 8	—	Marejada gruesa
—	Muy fuerte	8 a 10	—	gruesa
—	Fuerte	10 a 12	—	gruesa
—	Duro	12 a 14	—	Muy gruesa
—	Muy duro	14 a 16	—	Arbolada
—	Temporal	16 a 30	—	Muy arbolada

En azul. Curvas de igual presión del mar.  
En negro. Curvas de igual presión del día.  
En rojo. Curvas de igual variación de presión desde tres horas antes.

Escala de 1:13.500.000



# OBSERVACIONES DE ESPAÑA

ESTACIONES	PRESIÓN MILIBARES		VIENTO	TEMPE RATURA	TIEMPO	NUBES	MAR	DIRECCIÓN Y FUERZA DEL VIENTO A								
	á O.	VARIACIÓN						250	500	1000	2000	3000	4000	5000		
	N. M. G. N.	C.	D. y F.	C.	PRESENTE	PASADO	OBSERVACIONES Á 7h.									
								OBSERVACIONES Á 7h.								
La Coruña	998,9	-1,8	5	S-3	16	N	Nb, A-st	3	S-6	S-5						
Gijón	998,8	-2,4	5	Cal-o	14	NB	B-st-cu, A-st	2								
Santander	993,0	-1,1	5	S-1	17	N	Fr-cu, Ci-cu	2								
Valladolid	977,1	0,1	4	SW-2	13	N	Ci									
Zaragoza	977,4	0,8	4	SE-3	19	N	Ci									
Barcelona	1005,5	0,3	4	E-3	20	NB	Ci		ENE-4	E-3	SSE-3	SSW-5	SSW-7	S-9	W-6	
Tortosa																
Mahón	999,7	-0,4	6	ESE-4	20	D	A-st	?	SSE-7	SSE-6	S-7	S-7	WSW-9			
Madrid	977,9	0,7	1	SSE-2	15	D	Fr-cu, Ci									
Badajóz	966,1	-0,5	5	S-4	16	N	St, Ci									
Alicante	977,5	-0,3	5	Cal-o	20	D	A-cu	0								
Granada	998,1			NW-3	17	N										
Sevilla	998,9	0,0	0	S-1	17	N	B-st-cu									
Almería	998,9	0,4	1	NNE-1	19	NB	St, Ci	1								
Málaga	999,4	0,5	4	W-2	20	N	Cu, A-cu	2								
S. Fernando	1005,5	0,0	0	S-1	18	N	Cu	?								
Melilla	111,1	-0,4	6	W-3	19	N	Ci	2								
Tetuán	999,8	0,9	4	W-4	20	D	Cu-nb, Ci									
S. C. de Tenerife	15,8	0,4	4	W-1	21	N	Cu									
Izania	999,5	0,0	0	NNW-2	21	D										
									OBSERVACIONES Á 18h.							
La Coruña	995,0	-0,9	5	SW-1	17	N	Nb, A-st	3								
Gijón	996,3	-1,6	5	E-7	15	N	A-st-cu, A-st	3								
Santander																
Valladolid	995,5	-0,4	5	WSW-3	21	D	Cu, Ci									
Zaragoza	994,9	-1,3	6	Cal-o	27	N	Cu, A-cu									
Barcelona	999,8	0,0	0	SSW-2	21	N	Ci-st									
Tortosa																
Mahón	12,5	-0,7	8	S-2	21	N	B-st-cu, Ci	?								
Madrid	995,8	-0,7	6	NW-2	21	N	Cu, Ci									
Badajóz	977,3	-1,7	5	W-1	26	D	A-cu									
Alicante	998,2	-1,2	5	ESE-1	21	N	B-st-cu, Ci-st	2								
Granada	998,2	-0,4	5	ESE-2	26	N										
Sevilla	993,5	-1,7	5	SW-4	21	N										
Almería	997,4	-1,5	5	SSW-3	24	D	Ci-cu	2								
Málaga	998,7	-1,9	5	Cal-o	25	D	Ci	1								
S. Fernando	12,3	-1,3	5	W-3	22	D		?								
Melilla																
Tetuán	100,2	-0,3	6	W-4	22	D	A-cu									
S. C. de Tenerife	17,1	-1,1	8	SSW-2	22	N	Cu	2								
Izania	767,5	-0,7	5	NW-5	13	D										

ESTACIONES	PRESIÓN MILIBARES		VIENTO	TEMPE RATURA	TIEMPO	PRESIÓN MILIBARES	VIENTO	ESTACIONES	PRESIÓN MILIBARES		VIENTO	TEMPE RATURA	TIEMPO	PRESIÓN MILIBARES	VIENTO		
	á O.	VARIACIÓN							á O.	VARIACIÓN						á O.	VARIACIÓN
	N. M. G. N.	C.	D. y F.	C.	PRESENTE	PASADO	N. M. G. N.		D. y F.	N. M. G. N.	C.	D. y F.	PRESENTE	PASADO	N. M. G. N.	D. y F.	
								OBSERVACIONES Á 8h.							OBSERV. Á 18h.		
Vares	998,6	-1,3	5	E-2	13	N	1004,1	E-3	Cáceres	1006,1	0,0	0	S-4	15	N	1006,7	WSW-4
Finisterre	996,2	-4,0	5	S-6	14	LL	1004,1	S-5	Vitoria	1003,5	-0,3	8	SSE-3	20	N	05,1	NW-1
Santiago	977,4	-2,0	5	SE-1	15	N	06,5	S-1	Logroño	06,3	0,0	0	E-2	17	N	04,7	NW-0
Pontevedra	977,5	-2,0	5	S-3	17	N	09,0	S-3	Pamplona	05,7	-0,2	8	SSE-1	20	N		
Lugo									Huesca	09,7	0,0	0	E-4	21	D	07,9	NE-1
Orense	1000,5	-1,7	5	S-4	17	N	06,7	S-1	Lérida								
Oviedo	01,3	0,0	0	NE-0	14	N	05,3	W-3	Gerona	11,4	1,6	1	Cal-o	19	D	08,6	N-0
Bilbao	01,0	0,4	4	SE-2	18	N			Tarragona	10,6			ENE-1	21	D	09,4	E-0
San Sebastián	04,9	-0,5	8	E-0	22	N	11,4	W-1	Teruel	06,7			S-1	18	D	06,6	WNW-1
León	05,1			S-2	14	N	06,3	SW-3	Castellón	09,7	1,7	3	N-0	22	D	08,7	E-1
Zamora	09,0	-2,9	5	S-0	13	N	17,1	SW-4	Valencia								
Palencia	03,7	-0,9	5	S-2	16	N	03,8	SSE-1	Murcia	07,5			W-0	20	D	05,4	S-0
Burgos									Córdoba	?	0,3	2	SW-1	17	N	?	SW-2
Soria	19,3	0,0	0	S-3	17	D	04,5	SSE-3	Jaén	09,7			S-1	16	N	08,9	NW-3
Salamanca	04,2	-0,4	6	SSE-0	15	NB	05,4	SW-1	Baeza	10,5	0,0	0	NW-1	13	N	08,1	W-1
Avila	03,0			S-5	14	N	05,9	S-4	Huelva	07,9			S-0	17	N	10,6	W-5
Segovia	04,2	0,0	0	S-2	16	N	04,7	S-4	Tarifa	08,9	0,0	0	W-3	18	N	09,8	NW-4
Toledo	08,6	0,3	3	W-5	19	N	06,5	W-3	Algeciras								
Guadalajara	06,6	0,0	0	W-0	16	N	05,4	SW-2	Tánger								
Cuenca	07,5	0,0	0	Cal-o	13	D	05,8	S-5	Palma	07,7	-1,1	5	NNE-0	23	N	10,2	SSW-2
Ciudad Real	08,5	0,0	0	W-3	17	D	07,9	W-4	Las Palmas								
Albacete	06,7	0,0	0	S-1	20	D	05,4	W-1	Laguna	15,5	0,5	4	NW-3	17	D	15,4	NW-2

**NOTICIAS**

Expresado en medias horas antes observación.  
 D Despejado ó semidespejado - N Nuboso ó cubierto - NB Niebla ó bruma - A Aguaceros - LL Lloviznas - LL Lluvias - G Granizo (sin truenos) - An Aguanieve - nv Nieve - T Tormenta.  
 D Despejado ó semidespejado - N Nuboso - NC Cubierto constantemente - NB Niebla ó bruma - A Aguaceros - LL Lloviznas - nv Nieve ó aguanieve - G Granizo (sin truenos) - T Tormenta.  
 Sobre el nivel del mar.