

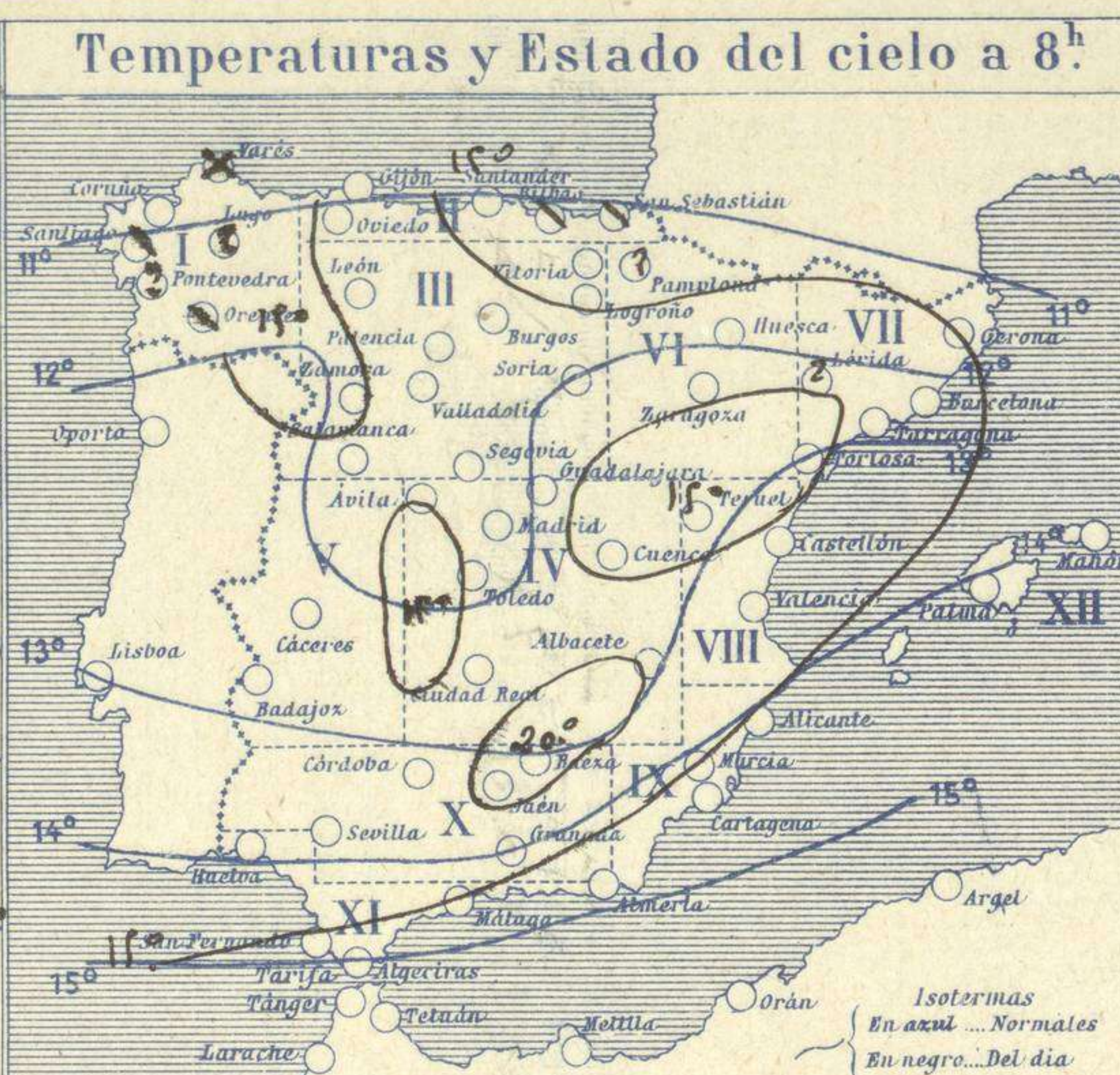


SERVICIO METEOROLÓGICO ESPAÑOL.

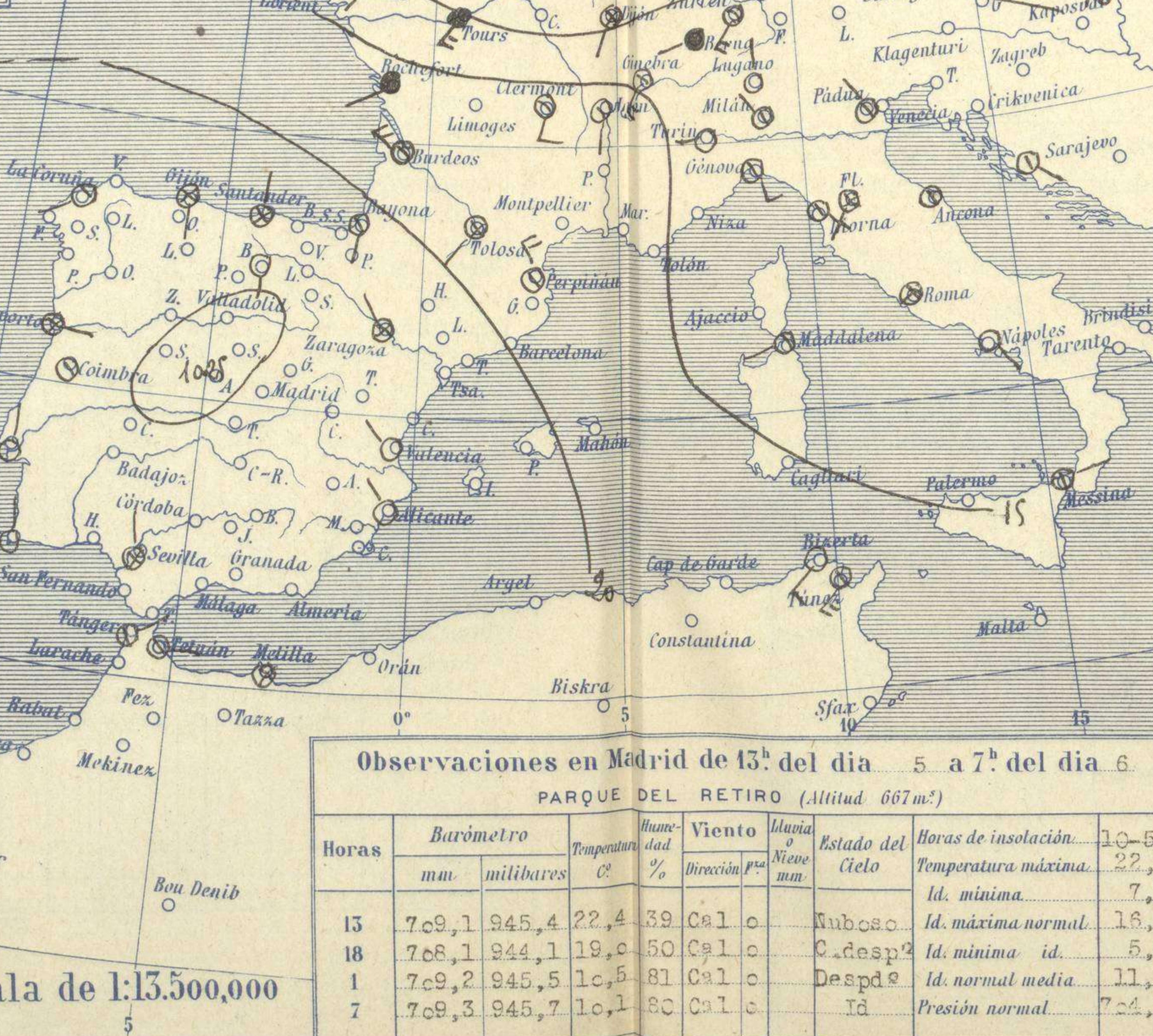
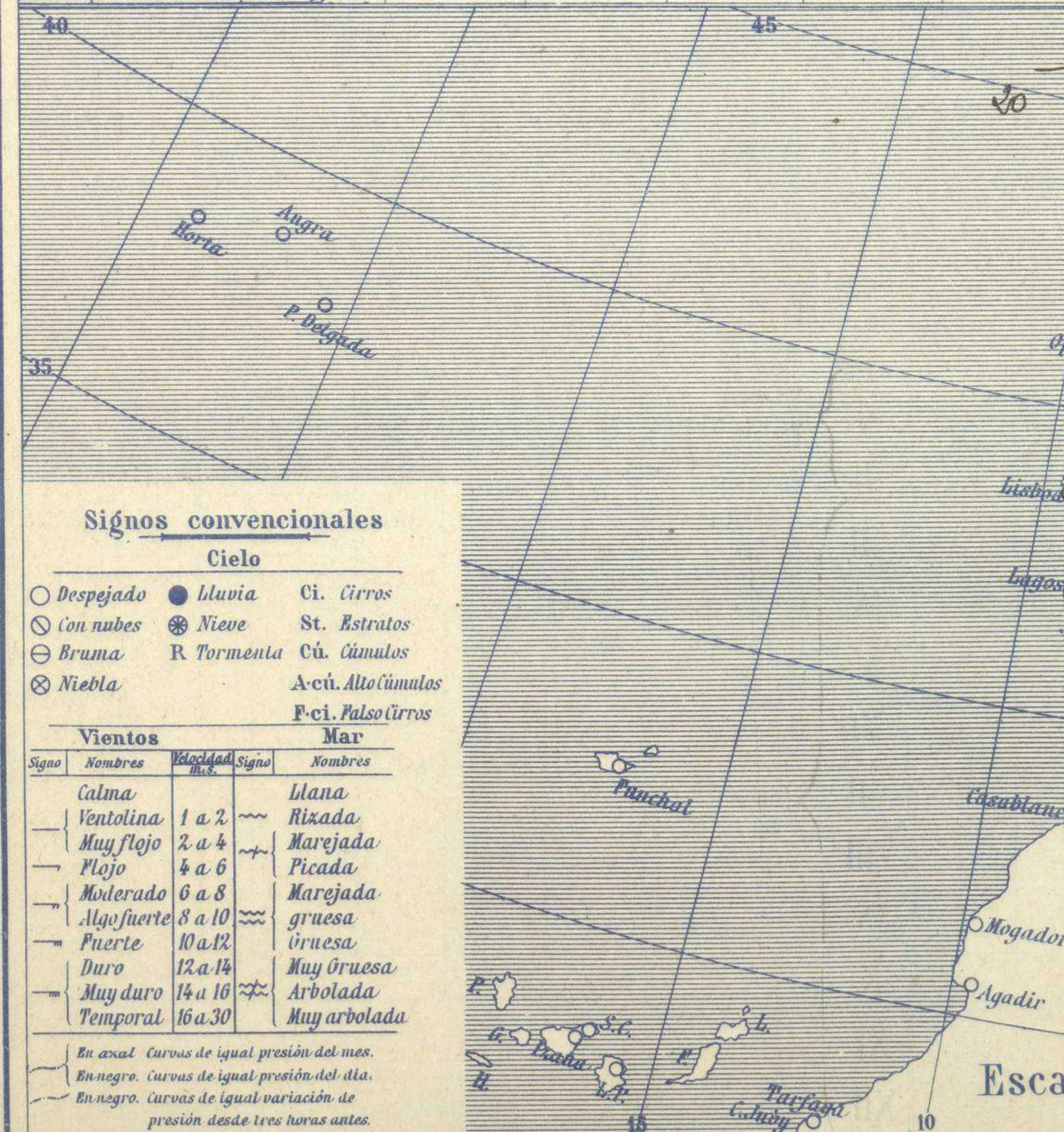
Boletín del *Viernes* 6 de *Abril* de 1927

AÑO XXXV

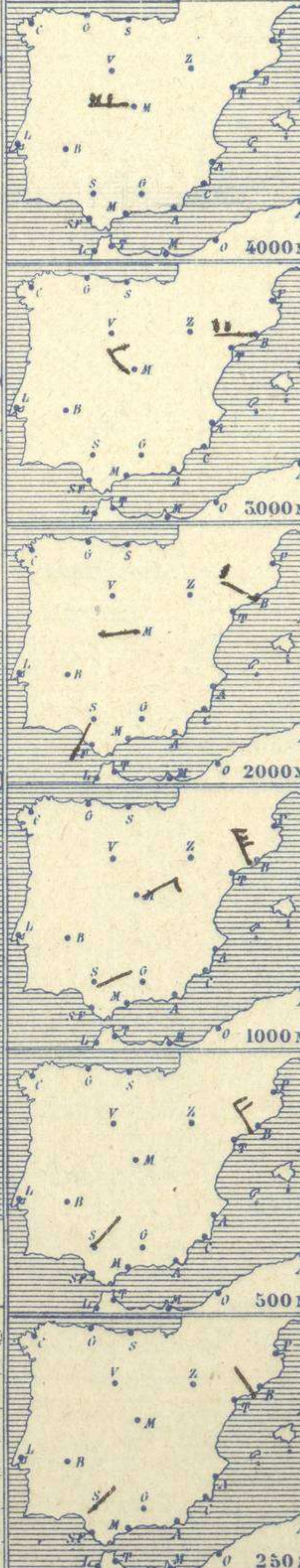
Núm.º 96



Estaciones	Temperaturas		Lluvia
	Máx.	Mínim.	
La Coruña	18	15	
Santiago	15	12	1
Pontevedra	17	12	2
Lugo			
Orense	21	11	
Gijón	21	9	
Oviedo	23	11	
Santander	22	12	
Bilbao	19	12	
San Sebastián	22	12	
León	19	7	
Zamora	21	7	
Palencia	20	8	
Burgos	20	8	
Soria	19	4	
Valladolid	22	6	
Salamanca	20	8	
Ávila	18	6	
Segovia	22	7	
Madrid	23	8	
Toledo	23	9	
Guadalajara	22	7	
Cuenca	20	6	
Ciudad-Real	24	8	
Albacete	23	7	
Cáceres	25	12	
Badajoz	25	10	
Vitoria	22	7	
Logroño	23	8	
Pamplona			
Huesca	22	10	
Zaragoza	23	11	
Lérida			
Gerona	24	8	
Barcelona	29	11	
Tarragona	22	12	
Tortosa			
Teruel	22	5	
Castellón	25	13	
Valencia	29	15	
Alicante	27	11	
Murcia	29	8	
Sevilla	28	11	
Córdoba	27	12	
Jaén	23	15	
Baeza	24	13	
Granada	26	6	
Huelva	28	13	
San Fernando			
Tarifa	16	15	
Algeciras			
Málaga	19	11	
Almería	20	13	
Palma	20	8	
Ibiza			
Mahón	22	12	
Las Palmas			
S.º Cruz de T.			
Laguna			
Izaña			
Tetuán	17	10	
Melilla	19	12	
Tánger	23	12	



Observaciones aerológicas



Estado General

Las presiones débiles residen hacia el Norte de Europa y las altas formando un anticiclón del definido se encuentran sobre el centro de la Península Ibérica.

El tiempo en España es bueno por regla general e inseguro en las comarcas del Centéntrico.

Tiempo probable

Vientos flojos de dirección variable y tiempo inseguro.

I
II
III
IV
V
VI
VII } Buen tiempo.
VIII
IX
X
XI
XII

Observaciones en Madrid de 13^h del día 5 a 7^h del día 6

Horas	Barómetro		Temperatura	Humedad	Viento	Lluvia	Estado del Cielo	Horas de insolación
	mm.	milibares						
13	709,1	945,4	22,4	39	Cal.	o	Nuboso	10-50
18	708,1	944,1	19,0	50	Cal.	o	C. desp.	Temperatura máxima 22,9
1	709,2	945,5	10,5	81	Cal.	o	Desp.	Id. mínima id. 7,7
7	709,3	945,7	10,1	80	Cal.	o	Id.	Id. máxima normal 18,9
								Id. mínima id. 5,4
								Id. normal media 11,1
								Presión normal 704,3

OBSERVACIONES DE ESPAÑA

ESTACIONES	PRESIÓN MILIBARES			VIENTO D. y F.	TEMPERATURA C.	TIEMPO PRESENTE PASADO	NUBES	MAR	DIRECCIÓN Y FUERZA DEL VIENTO A										
	a O. N. M. G. N.		VARIACIÓN																
			C.						250	500	1000	2000	3000	4000	5000				
OBSERVACIONES A 7^h												OBSERVACIONES A 7^h							
La Coruña	22,6	0,2	4	WSW-2	15	N	B-st-cu, Ci-st												
Gijón	20,6	0,0	0	S-1	13	NB	A-cu	1											
Santander	21,0	0,1	4	N-3	13	NB	Ci	4											
Valladolid	24,5	0,0	0	Cal-c	8	D	Ci												
Zaragoza	22,1	1,1	4	NW-1	14	NB													
Barcelona	19,9	0,0	0	S-1	17	D			NW-1	NW-5	NW-6	WNW-3	W-4						
Tortosa																			
Mahón	19,5	0,0	0	Cal-c	14	D	Ci	?											
Madrid	23,7	0,7	4	Cal-c	10	D					ENE-3	W-2	WNW-3	W-6	WNW-5				
Badajóz	22,7	0,1	4	Cal-c	11	D													
Alicante	19,5	0,7	4	NW-1	16	D													
Granada	20,9	0,5	2	Cal-c	10	D													
Sevilla	20,1	0,0	0	N-1	14	NB			NE-1	NW-1	ENE-1	SSW-1							
Almería	21,3	0,7	1	Cal-c	15	D													
Málaga	20,6	0,3	4	Cal-c	15	D													
S. Fernando	20,9	0,0	0	Cal-c	16	D													
Melilla	21,8	-0,3	7	Cal-c	14	NB													
Tetuán	20,5	0,3	4	E-1	13	N	Cu-nb												
Burgos	22,2	0,0	0	S-c	10	D													
S. C. de Tenerife																			
VALENCIA	20,9	0,8	4	WNW-1	19	D													
OBSERVACIONES A 18^h												OBSERVACIONES A 18^h							
La Coruña	22,2	0,2	1	SSW-3	16	N	St-cu	4											
Gijón	20,6	0,0	0	Cal-c	18	N	St-cu	2											
Santander	22,3	0,1	4	Cal-c	18	N	Cu	2											
Valladolid	18,2	-0,3	5	WSW-2	18	D	Ci												
Zaragoza	18,6	-0,3	6	Cal-c	20	N	A-cu												
Barcelona	19,4	0,4	4	NW-1	16	N	Ci-st												
Tortosa	18,7	0,7	4	S-2	22	N													
Mahón	19,7	0,0	0	NNW-1	16	N	St-cu, Ci-st												
Madrid	19,7	-0,8	6	Cal-c	19	N	Ci												
Badajóz	21,4	-0,8	6	N-c	23	D	Ci												
Alicante	19,0	-0,3	5	SW-c	18	D	Ci-st	2											
Granada	18,3	-1,6	5	NW-1	24	D													
Sevilla																			
Almería	20,7	-0,3	5	SSW-1	14	D		1											
Málaga	21,9	-1,1	5	Cal-c	16	D		1											
S. Fernando	21,0	-0,3	5	W-2	20	D		1											
Melilla	21,2	-1,2	7	NNE-1	16	D	st	2											
Tetuán	20,1	-0,3	8	NE-4	15	D	Cu	2											
Burgos	17,5	-0,8	6	SW-1	19	D													
S. C. de Tenerife																			
VALENCIA	18,1	0,0	0	ESE-2	22	N													

NOTICIAS

Expresado en medias horas antes observación.
 D Despejado ó semidespejado - N Nuboso ó cubierto - NB Niebla ó bruma - A Aguaceros - II Lloviznas - LL Lluvias - G Granizo (sin truenos) - An Aguanieve - nv Nieve - T Tormenta.
 D Despejado ó semidespejado - N Nuboso - NC Cubierto constantemente - NB Niebla ó bruma - A Aguaceros - II Llovizna - nv Nieve ó aguanieve - G Granizo (sin truenos) - T Tormenta.
 Sobre el nivel del mar.