

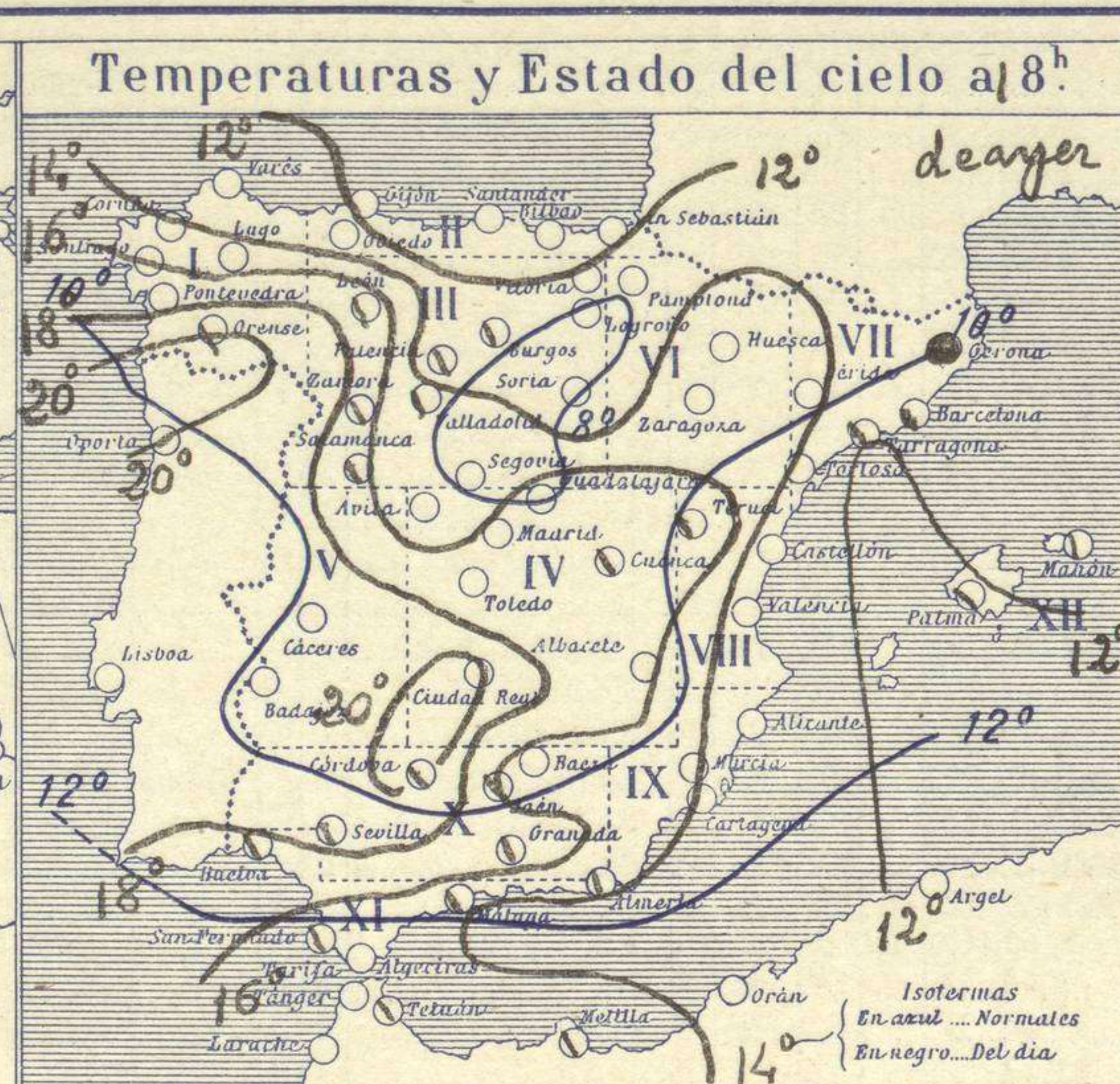
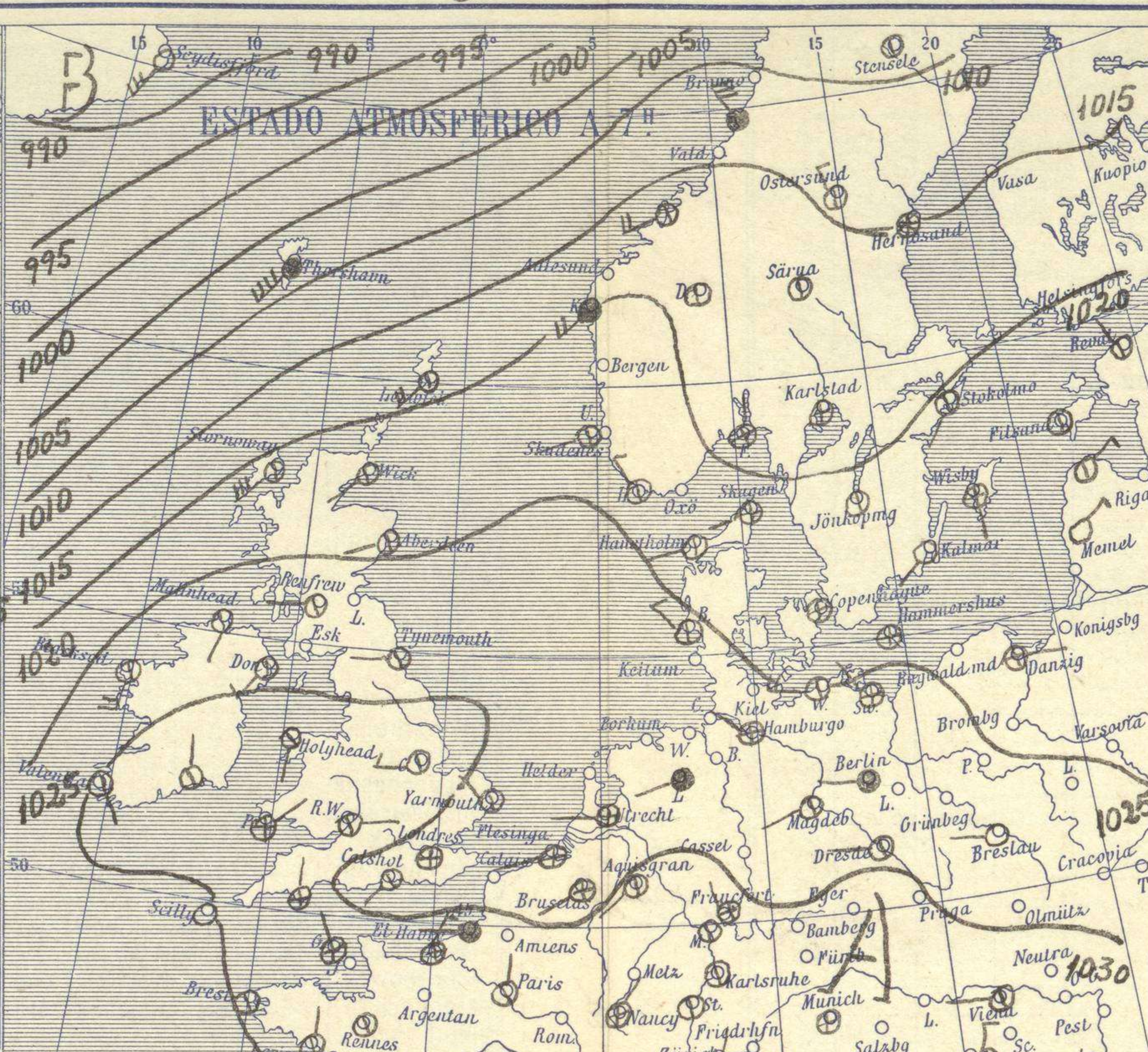
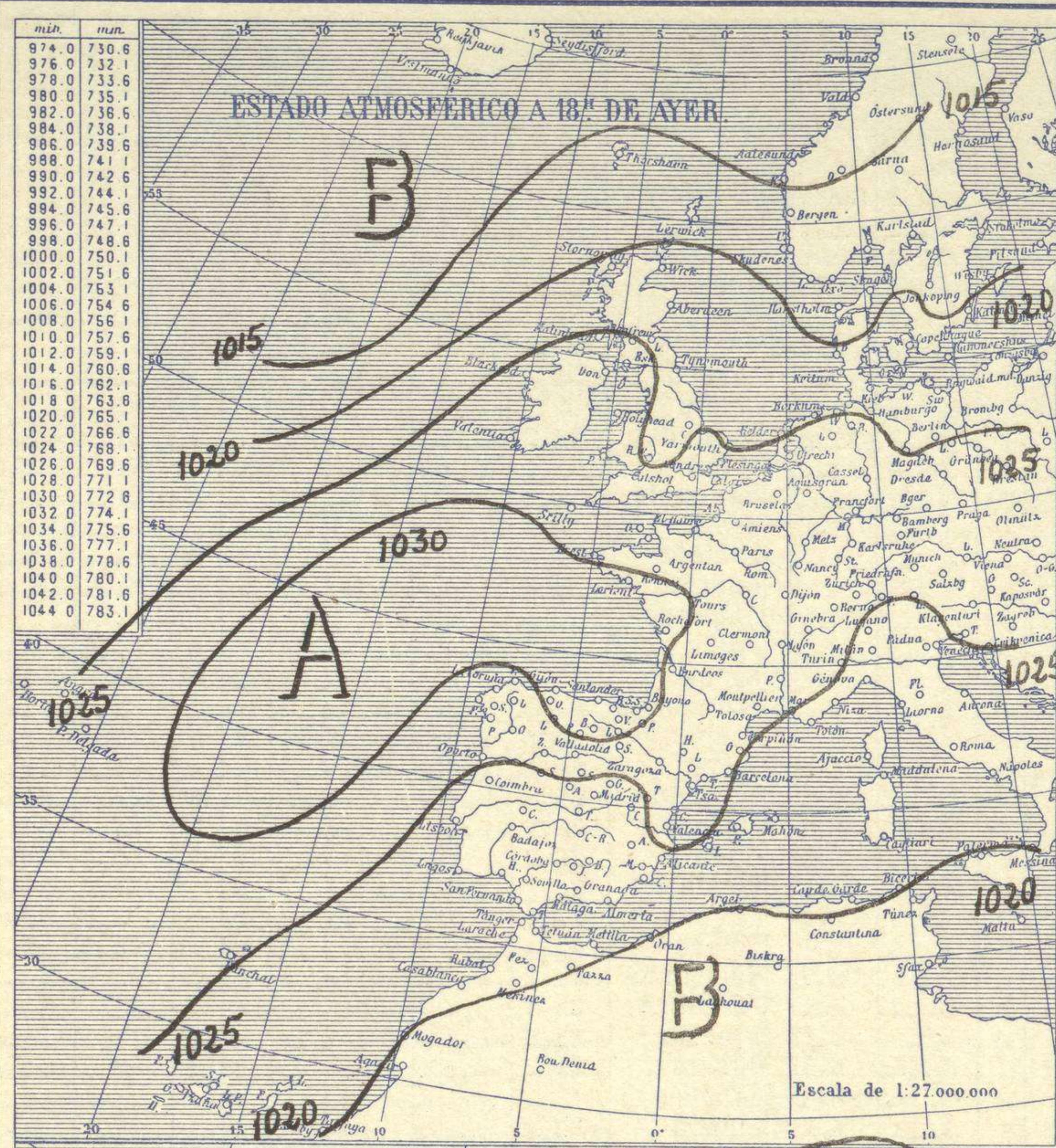


SERVICIO METEOROLÓGICO ESPAÑOL.

Boletín del Martes 26 de Marzo de 1929.

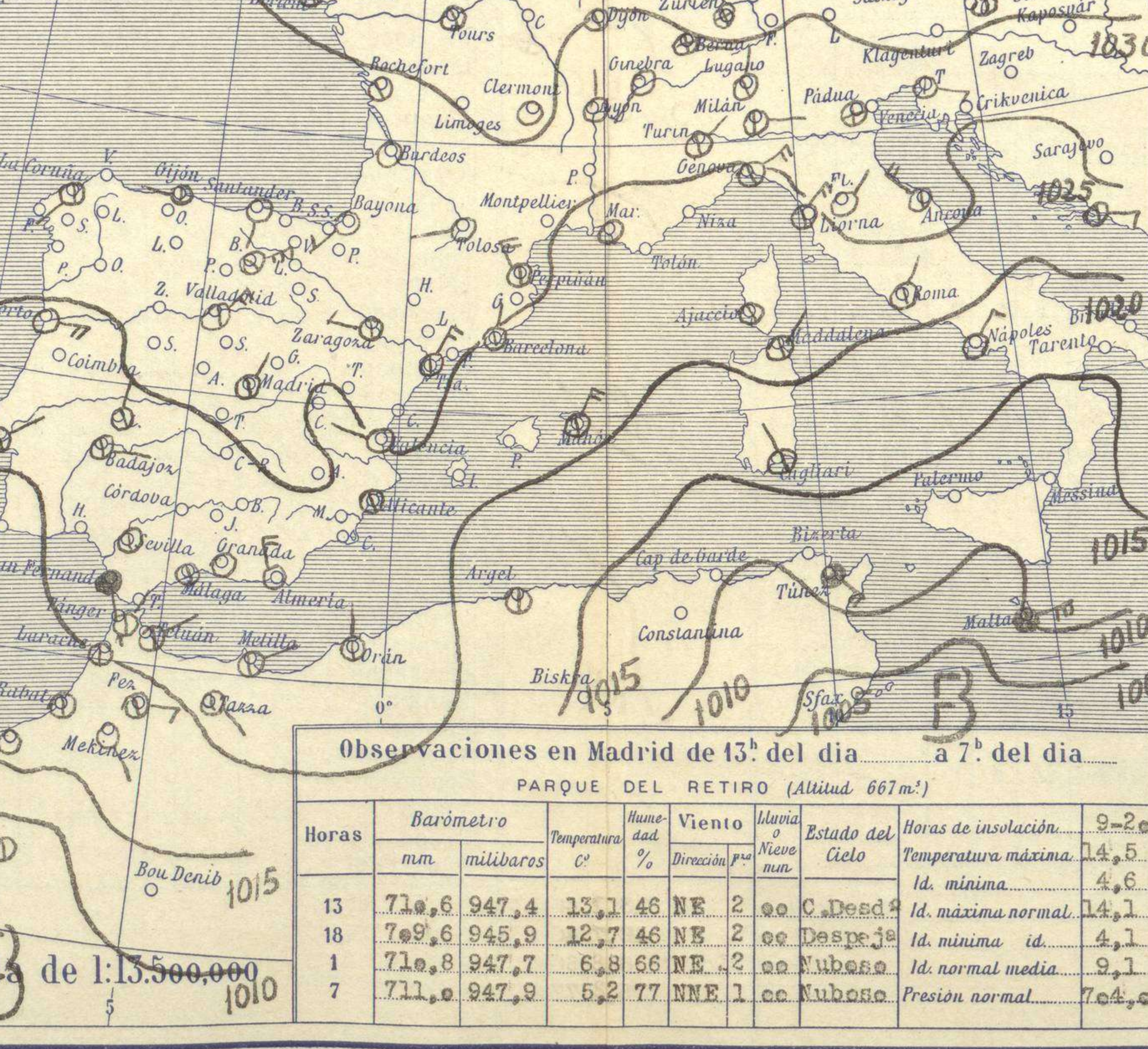
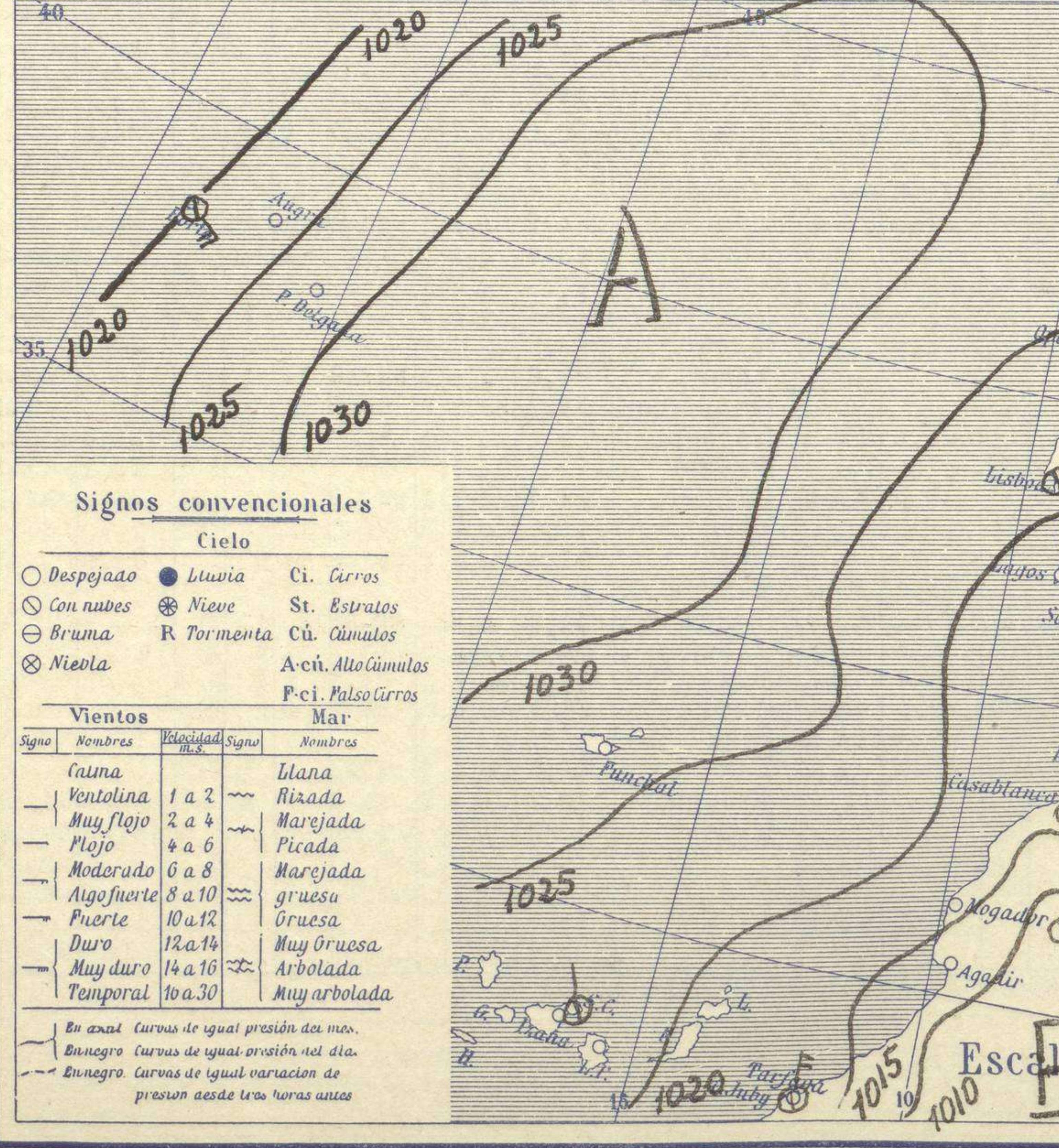
AÑO XXXVII

Núm. 86.



Temperaturas extrema y Lluvia

Estaciones	Temperaturas		Lluvia
	Máx.	Mínim.	
La Coruña	15	6	
Santiago	18	1	
Pontevedra			
Lugo			
Orense	23	2	
Gijón	12	5	
Oviedo	14	4	
Santander	14	7	
Bilbao	14	7	
San Sebastián	?		
León	16	-1	
Zamora	13	1	
Palencia	12	0	
Burgos	9	2	
Soria	11	1	
Valladolid	14	2	
Salamanca	13	1	
Ávila	9	0	
Segovia	10	0	
Madrid	15	5	
Toledo	15	4	
Guadalajara	14	2	
Cuenca	15	2	
Ciudad-Real	18	2	
Albacete	15	3	
Cáceres	19	7	
Badajoz	21	3	
Vitoria	12	5	
Logroño	14	4	
Pamplona			
Huesca	19	4	
Zaragoza	18	5	
Lérida			
Oerona	15	7	4
Barcelona			
Tarragona	14	10	
Tortosa			
Teruel	14	-1	
Castellón	17	10	
Valencia			
Alicante	16	9	1
Murcia	17	6	0.1
Sevilla	23	10	9
Córdoba	20	8	3
Jaén	17	7	
Baeza			
Granada	17	5	1
Huelva	20	10	
San Fernando	18	1	
Tarifa	17	15	
Algeciras	17	13	
Málaga	16	10	1
Almería	18	10	8
Palma			
Ibiza			
Mahón	22	12	
Las Palmas			
Stº Cruz de T.	21	16	
Laguna			
Izaña			
Tetuán	17	10	3
Melilla	16	13	
Tánger			



Estado General

Se aleja hacia el Norte la perturbación atmosférica del Atlántico y se fortalece sobre el occidente europeo, un anticiclón que produce en España cielo bastante claro. En Andalucía se registran algunos aguaceros.

Tiempo probable

EN LAS REGIONES.

I

II

III

IV

V Vientos flojos de la región del Norte y buen tiempo.

VI

VII

VIII

IX

X Vientos moderados del Este y buen tiempo.

XI

XII Buen tiempo.

Observaciones en Madrid de 13^h del día a 7^h del día

PARQUE DEL RETIRO (Altitud 667m.)

Horas	Barómetro		Temperatura Cº	Humedad %	Viento Dirección	Fuerza	Lluvia o Nieve mm.	Estado del Cielo	Horas de insolación
	mm	milibaras							
13	710.6	947.4	13.1	46	NE	2	cc	C. Desd.	9.20
18	709.6	945.9	12.7	46	NE	2	cc	Despejado	14.5
1	710.8	947.7	6.8	66	NE	2	cc	Nuboso	4.6
7	711.0	947.9	6.2	77	NNE	1	cc	Nuboso	14.1

Id. máxima normal. 14.1
Id. mínima id. 4.1
Id. normal media. 9.1
Presión normal. 764.0

Signos convencionales

Cielo

○ Despejado ● Lluvia Ci. Cirros
○ Con nubes ● Nieve St. Estratos
○ Bruma R Tormenta Cú. Cúmulus
⊗ Niebla A-cú. Alto Cúmulus
F-ci. Malo Cirros

Vientos

Signo	Nombres	Velocidad	Signo	Nombres
—	Calma		—	Llana
—	Ventolina	1 a 2	—	Rizada
—	Muy flojo	2 a 4	—	Marejada
—	Flojo	4 a 6	—	Picada
—	Moderado	6 a 8	—	Marejada
—	Algo fuerte	8 a 10	—	gruesa
—	Fuerte	10 a 12	—	Gruesa
—	Duro	12 a 14	—	Muy gruesa
—	Muy duro	14 a 16	—	Arbolada
—	Temporal	16 a 30	—	Muy arbolada

En azul Curvas de igual presión del día.
En negro Curvas de igual presión del día.
En rojo Curvas de igual variación de presión desde tres horas antes.

OBSERVACIONES DE ESPAÑA

ESTACIONES	PRESIÓN MILIBARES			VIENTO D. y F.	TEMPE- RATU- RA C.	VISI- BILIDAD % HUMEDAD	TIEMPO		NUBES	MAR	VIBRIDAD	DIRECCIÓN Y FUERZA DEL VIENTO Á							
	á O°		C.				PRESENTE	PASADO				250	500	1000	2000	3000	4000	5000	
	N. M. G. N.	VARIACIÓN										OBSERVACIONES Á 7h							
OBSERVACIONES Á 7h													OBSERVACIONES Á 7h						
La Coruña	28,7	-0,5	6	SW-1	7	83	T	N	St, A-st	3	3	E-3 NE-5							
Gijón	30,3	-0,5	6	W-2	5	97	N	N	St, A-cu	0	5								
Santander	28,9	0,0	3	S-1	7	83	D	N	Cu, Ci-cu	0	6								
Valladolid	28,7	0,0	0	NNE-4	2	83	N	D	Ci, -st, Ci		6								
Zaragoza	25,3	1,0	3	W-3	6	83	N	N	A-cu		7	NW-4							
Barcelona	24,2	0,5	0	N-0	12	64	N	N	Nb	6	6	NE-4	NE-4	NNE-4	NE-6	E-4			
Tortosa	25,4	0,0	0	NNE-4	12	74	N	N	Ci-cu	6	6	SSW-4	SW-5	WNW-4	NNW-5	E-7	NNW-8		
Mahón	20,9	0,0	0	NNE-5	13	83	N	N	Cu	3	6								
Madrid	27,9	0,5	3	NNE-1	5	73	N	N	Ci		2	NE-1 E-2 ESE-3 ENE-4							
Badajóz	23,4	-0,5	6	E-1	8	74	N	N	Nb, Ci		8	ENE-4							
Alicante	23,2	0,5	0	Cal-e	11	94	N	LL	St-cu, A-cu	0	6								
Granada	23,9	0,5	0	Cal-e	6	97	D	LL	Cu		5								
Sevilla	23,1	0,0	0	Cal-o	12	94	N	T				SE-2 SE-4							
Almería	23,7	0,0	2	NNE-4	13	63	D	D	Du-nb, A-cu	0	8								
Málaga	22,2	0,5	3	Cal-a	12	84	N	LL	Cu, Ci-st	3	5								
S.Fernando	23,0	0,0	0	SE-2	12	83	LL	LL	Cu-nb	1	6								
Melilla	23,1	0,5	3	ENE-1	13	88	N	N	Cu, Ci	4	7	WSW-4	WSW-3	W-4					
Tetuán	21,1	0,0	3	NE-1	13	83	N	LL	Ci-st		7								
S.ª C. de Tenerife	22,2	-1,0	5	NNW-1	17	63	N	N	Cu, Ci	0	9								
Izaña	25,0	?	?	NNW-2	12	63	D	?			6								
OBSERVACIONES Á 18h													OBSERVACIONES Á						
La Coruña	28,1	0,0	6	N-4	14	64	D	D		3	5	de ayer.							
Gijón	30,3	-0,5	5	NE-4	12	84	N	N	St	3	6								
Santander	31,3	1,0	3	NE-1	11	74	N	N	St	1	7								
Valladolid	26,9	0,0	3	NE-4	11	44	N	N	Ci-st, Ci		7								
Zaragoza	25,7	0,0	3	W-5	14	64	D	D			8								
Barcelona																			
Tortosa																			
Mahón	21,7	0,5	0	NNE-3	13	64	N	N	St-cu	1	7								
Madrid	22,6	0,0	3	E-1	13	44	D	D			9								
Badajóz	23,1	-1,0	6	N-2	18	24	N	D	Ci		8								
Alicante	23,2	0,5	3	Cal-o	13	84	D	N	Cu, A-cu	2	7								
Granada	22,7	0,5	3	S-2	13	64	N	N	Cu, St		7								
Sevilla	23,0	-1,5	6	NW-4	19	74	N	N	Cu, A-cu		6								
Almería	25,1	1,0	0	SW-2	14	84	N	N	St-cu, A-st	0	6								
Málaga	24,5	0,0	0	Cal-o	14	64	N	LL	Cu, A-cu	3	4								
S.Fernando	23,2	0,0	3	Cal-o	15	84	N	LL	Cu-nb, Cu	1	7								
Melilla	24,4	0,5	3	SW-1	15	84	N	LL	St, A-cu	5	6								
Tetuán	22,1	0,5	3	NE-3	15	74	N	N	Cu-nb, Ci-st		7								
S.ª C. de Tenerife	23,7	-1,0	6	NE-3	19	54	N	N	Cu	0	8								
Izaña	06,7	-1,0	5	NNW-3	9	100	D	N	A-st		7								

NOTICIAS

Expresado en medias horas antes observación.
 D Despejado ó semidespejado - N Nuboso ó cubierto - NB Niebla ó bruma - A Aguaceros - LL Lloviznas - LL Lluvias - G Granizo (sin truenos) - An Aguanieve - nv Nieve - T Tormenta.
 D Despejado ó semidespejado - N Nuboso - NC Cubierto constantemente - NB Niebla ó bruma - A Aguaceros - LL Lloviznas - nv Nieve ó aguanieve - G Granizo (sin truenos) - T Tormenta.
 Sobre el nivel del mar.