

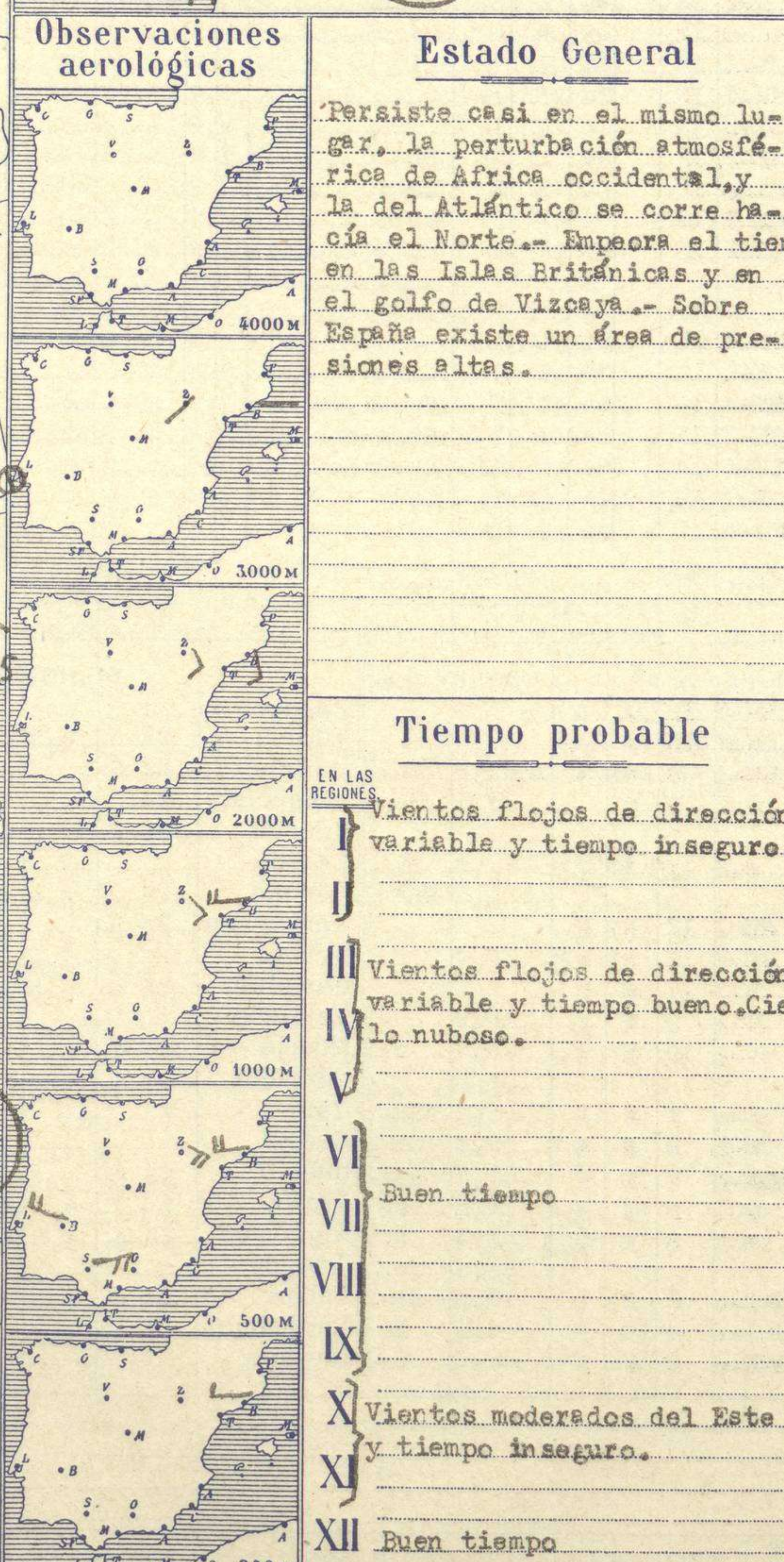
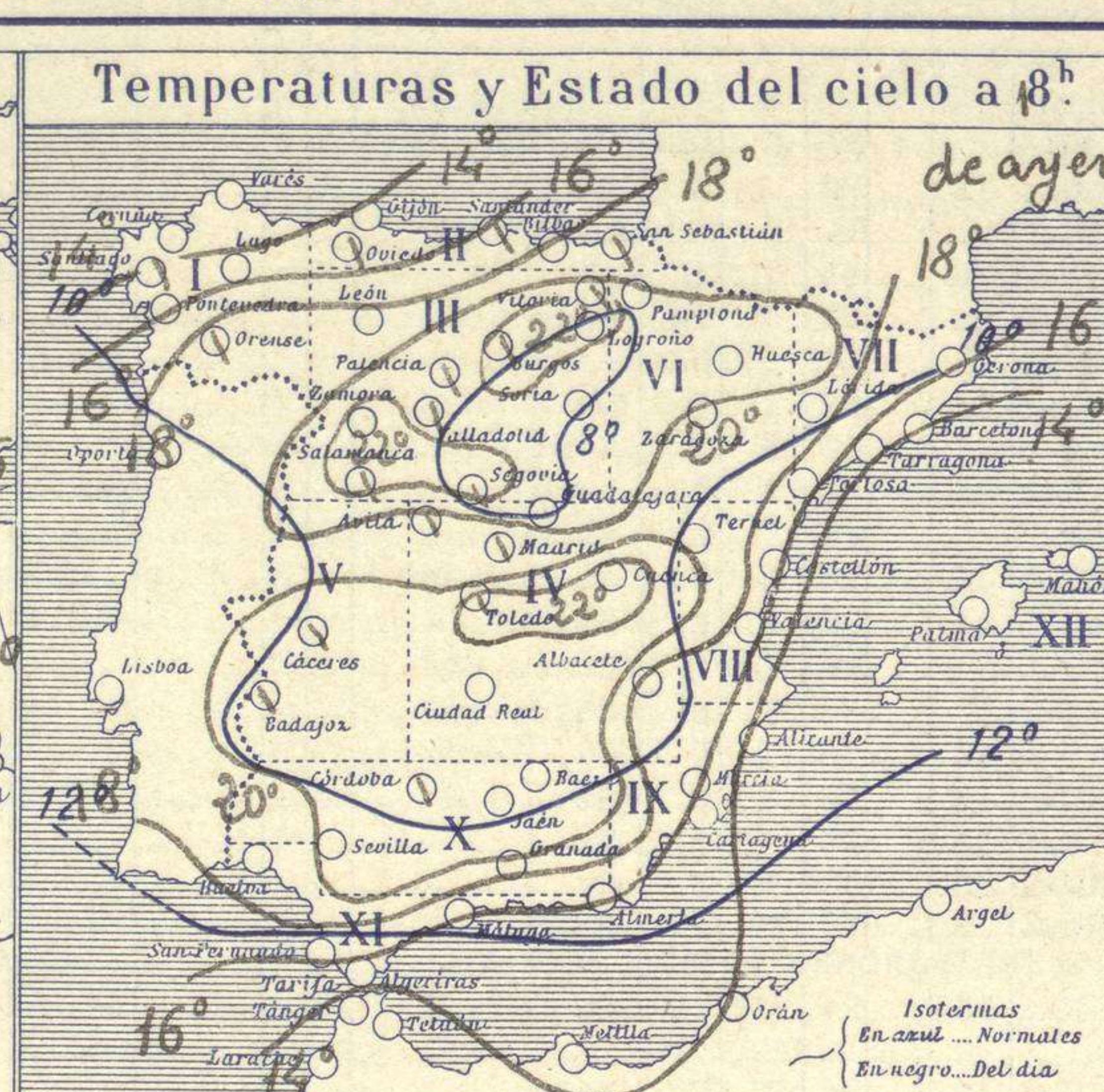
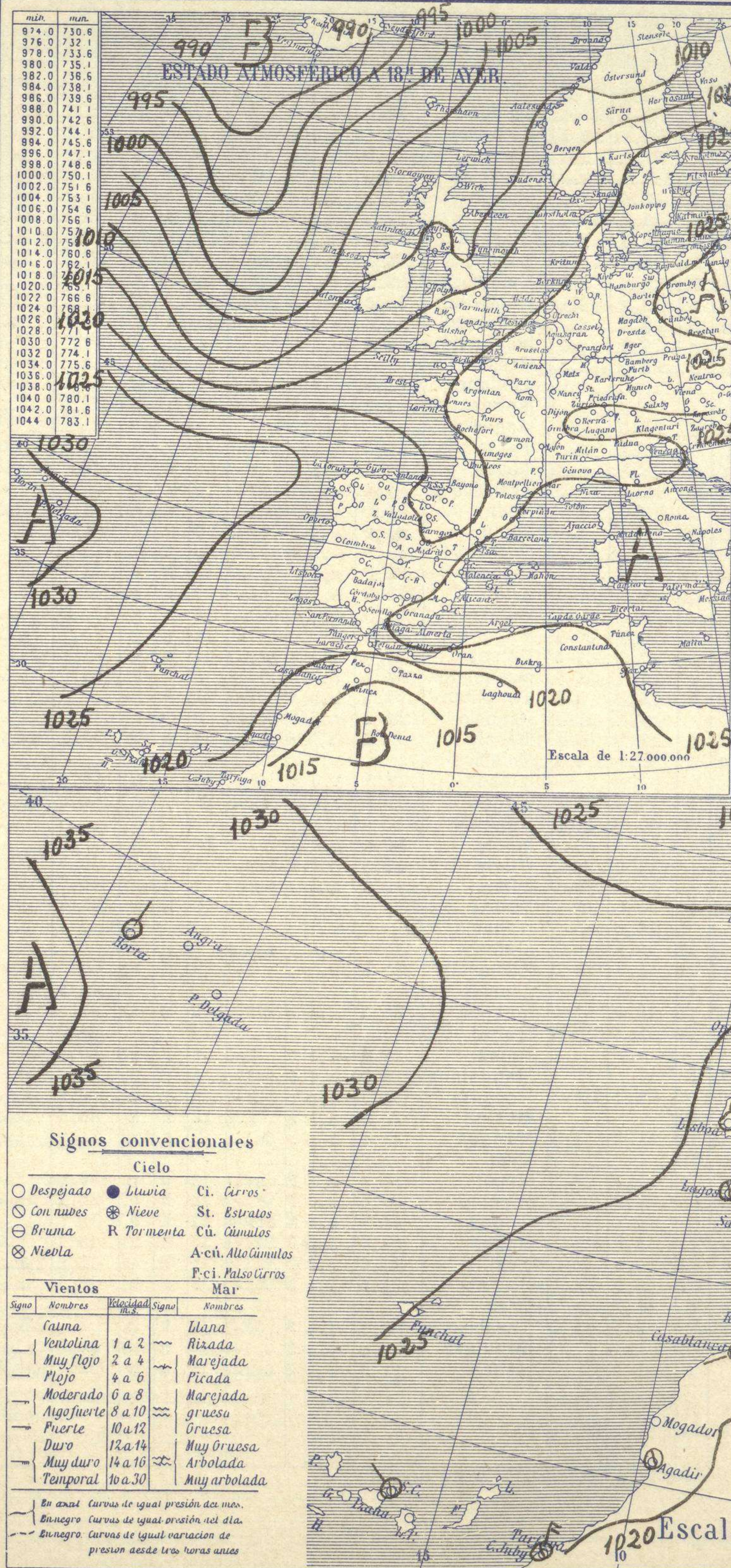


SERVICIO METEOROLÓGICO ESPAÑOL.

Boletín del *Viernes 22 de Marzo de 1929.*

AÑO XXXVII

Núm. 81



Estaciones	Temperaturas		Lluvia
	Máx.	Mínim.	
La Coruña	18	9	4
Santiago	16	7	5
Pontevedra	18	18	4
Lugo			
Orense	23	16	6
Oijón	16	16	8
Oviedo	21		
Santander	21	12	ip
Bilbao	22	11	
San Sebastian			
León	19	8	
Zamora	19	5	
Palencia	20	8	
Burgos	19	7	
Soria	19	3	
Valladolid	21	8	
Salamanca	20	7	
Ávila	16	5	
Segovia	18	7	
Madrid	19	7	
Toledo	21	5	
Guadalajara	20	3	
Cuenca	20	1	
Ciudad-Real	18	3	
Albacete	17	0	
Cáceres	20	9	
Badajoz	21	11	
Vitoria	22	6	
Logroño	21	4	
Pamplona	20	3	
Huesca	20	6	
Zaragoza	20	5	
Lérida	19	2	
Osona	19	2	
Barcelona	15	9	
Tarragona	18	5	
Tortosa	18	5	
Teruel	21	3	
Castellón	16	6	
Valencia	18	7	
Alicante	18	9	
Murcia	18	6	
Sevilla	23	8	
Córdoba	22	9	
Jaén	19	8	
Baeza			
Ornada	19	5	
Huelva	21	12	
San Fernando	19		
Tarifa	16	14	
Algeciras	16	14	
Málaga	16	11	
Almería	19	10	
Palma	16		
Ibiza			
Mahón	15	9	
Las Palmas	26	16	
S ^o Cruz de T.			
Laguna			
Izaña			
Tetuán	11	02	
Melilla	16	14	ip
Tánger	13		

Observaciones en Madrid de 13^h del día a 7^h del día

PARQUE DEL RETIRO (Altitud 667m.)

Horas	Barómetro		Temperatura C°	Humedad %	Viento Dirección	Lluvia mm	Estado del Cielo	Horas de insolación
	mm	milibaros						
13	710.7	947.5	18.0	43	SSE	1.00	C. Despejado	8.00
18	709.1	945.4	15.4	45	Cal	0.00	Nuboso	Temperatura máxima 18.7
1	709.0	945.3	8.0	68	SSE	1.00	Cubierta	Id. mínima 6.5
7	708.9	945.1	7.4	68	Cal	0.00	Cubierta	Id. máxima normal 13.5
								Id. mínima id. 4.1
								Id. normal media 8.8
								Presión normal 704.0

OBSERVACIONES DE ESPAÑA

ESTACIONES	PRESIÓN MILIBARES		VIENTO	TEMPE RATUR A	HUMEDAD	TIEMPO	NUBES	MAR	DIRECCIÓN Y FUERZA DEL VIENTO Á								
	á O°	VARIACIÓN							C.	D. y F.	PRESENTE	PASADO	250	500	1000	2000	3000
OBSERVACIONES Á 7 ^h																	
La Coruña	25.3	0,5	3	S-1	10	93	N LL	Cu-nb, A-st	3	4							
Gijón	24,1	0,5	3	NW-2	11	97	N LL	Cu-nb	0	5							
Santander	22,5	1,5	3	W-1	13	93	11 N	St-cu	1	5							
Valladolid	23,3	0,0	3	SSE-1	9	84	N N	A-cu, Ci-st		7							
Zaragoza	22,9	0,0	0	Cal-o	5	93	D D		6		ESE-4	SE-3	SSE-3	SW-2			
Barcelona	23,3	0,0	8	NW-0	4	83	D D	A-cu	6		WSW-3	WSW-4	WSW-4	SSW-3	E-2		
Tortosa	21,1	0,0	0	Cal-o	9	84	D D		6		N-3	ESE-5	E-6	ESE-5	NE-3		
Mahón	24,2	0,5	5	Cal-o	11	97	D D	Cu	0	6							
Madrid	23,9	1,0	0	Cal-o	7	63	N N	A-st	7								
Badajóz	22,9	1,0	3	W-2	12	83	N N	A-su	7								
Alicante	23,9	0,5	3	NW-2	9	73	D N	St-cu	1	7							
Granada	25,5	0,0	0	Cal-o	6	93	N N	St-cu, A-st	4								
Sevilla	23,8	0,5	0	Cal-o	11	93	N N	St-cu	7								
Almería	24,9	0,5	0	NW-2	11	73	D D	St-cu, Ci	0	6							
Málaga	24,1	1,5	1	Cal-o	12	83	N N	Cu, Ci-cu	4	4							
S.Fernando	22,1	0,5	0	E-3	12	73	N N	Cu, Ci-cu	1	7							
Melilla	23,1	1,0	0	SSE-0	14	83	11 N	St	4	6							
Tetuán	21,8	0,5	3	E-3	13	93	11 LL	St		5							
S ^{ta} C. de Tenerife	22,9	1,0	0	NW-1	18	63	N N	Cu	0	8							
VIZCAYA	25,0	?		WNW-2	9	73	N ?	St-cu		6							
OBSERVACIONES Á 18 ^h																	
La Coruña	23,7	1,0	1	W-1	13	94	11 LL	Nb	3	4							
Gijón	21,0	1,0	2	W-1	16	94	N N	St-cu	2	5							
Santander	21,0	0,5	5	Cal-o	17	54	N N	Ci-st	7								
Valladolid	22,6	0,5	5	ESE-1	18	54	D D	Ci	8								
Zaragoza	22,6	0,5	5	ESE-1	18	54	D D	Ci	8								
Barcelona	25,0	0,0	0	SW-3	13	74	N D		?	7							
Tortosa	25,7	0,0	0	SE-3	13	64	D D		8								
Mahón	26,6	3,0	2	SE-2	12	84	D D	St-cu	1	7							
Madrid	21,8	1,0	6	Cal-o	15	44	N N	Ci-cu	8								
Badajóz	21,7	0,5	5	NE-1	19	54	N N	A-st	7								
Alicante	25,5	0,0	3	ESE-2	13	84	N D	Cu	3	6							
Granada																	
Sevilla																	
Almería	25,5	0,5	7	NE-3	16	64	D D		0	7							
Málaga	24,7	0,5	6	E-2	14	74	N D	Ci-cu	5	4							
S.Fernando	20,6	1,5	5	ESE-4	15	64	N N	Cu, Ci-cu	1	6							
Melilla	24,4	0,0	7	ESE-2	15	84	N N	St, A-st	5	6							
Tetuán	22,2	0,5	6	NE-4	13	94	N LL	St, St-cu	6								
S ^{ta} C. de Tenerife	20,5	0,5	6	E-1	23	44	D D	Cu	0	8							
Izaña	08,4	1,0	6	WNW-4	7	44	D D			6							

ESTACIONES	PRESIÓN MILIBARES		VIENTO	TEMPE RATUR A	TIEMPO	PRESIÓN MILIBARES	VIENTO	ESTACIONES	PRESIÓN MILIBARES		VIENTO	TEMPE RATUR A	TIEMPO	PRESIÓN MILIBARES	VIENTO	
	á O°	VARIACIÓN							C.	D. y F.						PRESENTE
OBSERVACIONES Á 8 ^h																
Vares	21,4	0,0	0	SW-3	10	A A		Cáceres	21,3		S-1					
Finisterre	25,0	0,5	3	NW-3	13	A A		Vitoria	22,5	0,5	3	NE-2	9	N N	20,1	SE-1
Santiago	25,1	2,0	3	NW-1	8	NE A	10	Logroño	24,6			E-1	9	D D	22,1	E-1
Pontevedra	24,6	0,3	1	W-2	9	N	23,1	Pamplona	24,2			SW-1	6	D ?		
Lugo								Huesca	25,0	0,0	0	SE-2	9	D D	24,5	SE-1
Orense	25,4			W-2	11	11 LL	22,1	Lérida								
Oviedo							21,3	Gerona	24,1	0,0	0	SSW-1	5	D D	24,3	S-3
Bilbao	19,7	0,5	3	SE-1	12	NE N		Tarragona	23,9			NW-0	13	D D		
San Sebastián	21,7	0,0	0	SE-1	13	NE NB	19,7	Teruel	27,9	1,5	5	Cal-o-1	1	NE N	21,4	S-1
León	22,9			W-2	11	N N		Castellón	25,8	0,5	1	WNW-1	9	D N	26,9	SE-1
Zamora	?	0,0	0	N-0	9	N D	16,9	Valencia							28,2	ESE-2
Palencia	21,7	0,0	0	E-0	9	N N	20,6	Murcia	23,3			SW-2	9	D	23,7	SE-2
Burgos							19,0	Córdoba	22,3	0,0	3	E-1	10	N N	21,8	SE-1
Soria	23,3	0,0	0	ESE-0	7	N N	20,6	Jáén	?			W-0	10	N N	22,3	N-0
Salamanca	22,2	0,5	3	W-1	9	N N	19,0	Baeza								
Avila	22,5			SSE-0	7	N N	21,7	Huelva	23,8			W-1	15	N N	22,1	SW-1
Segovia	26,5	0,0	0	S-1	8	N N	19,1	Tarifa	?	0,5	4	E-6	14	D ?		
Toledo	16,2	0,5	0	E-5	5	N N	21,3	Algeciras	23,4	0,5	0	ESE-2	15	N N		
Guadalajara							20,3	Tánger								
Cuenca	22,5	0,0	0	Cal-o	2	N D	19,1	Palma	24,1	1,0	3	WSW-0	10	N N	26,1	SW-2
Ciudad Real	21,8	1,5	1	Cal-o	4	N N	24,2	Las Palmas								
Albacete	25,7	0,5	0	SSE-0	5	N N	22,6	Laguna								

NOTICIAS

Expresado en medias horas antes observación.
 .. D Despejado ó semidespejado - N Nuboso ó cubierto - NB Niebla ó brumas - A Aguaceros - LL Lloviznas - LL Lluvias - G Granizo (sin truenos) - An Aguanieve - nv Nieve - T Tormenta.
 ... D Despejado ó semidespejado - N Nuboso - NC Cubierto constantemente - NB Niebla ó bruma - A Aguaceros - LL Llovizna - nv Nieve ó aguanieve - G Granizo (sin truenos) - T Tormenta.
 Sobre el nivel del mar.