



INSTITUTO GEOGRÁFICO

BOLETÍN DEL SERVICIO METEOROLÓGICO

1925

AÑO XXXIII
Núm. 339

OBSERVACIONES DEL EXTRANJERO

5 de Diciembre

ESTACIONES	PRESIÓN MILIBARES		VIENTO	TEMPE-RATURA	TIEMPO		PRESIÓN MILIBARES		VIENTO	ESTACIONES	PRESIÓN		VIENTO	TEMPE-RATURA	TIEMPO		PRESIÓN MILIBARES		VIENTO
	á O. N.M.G.N.	VARIACIÓN			C	D y F.	PRESENT	PASADO			á O. N.M.G.N.	D y F.			á O. N.M.G.N.	VARIACIÓN	C	D y F.	
	OB.SERV. A 7 ^h	OB.SERV. A 18 ^h	OB.SERV. A 7 ^h	OB.SERV. A 18 ^h	OB.SERV. A 7 ^h	OB.SERV. A 18 ^h													
BRONNÖ	1019,3	0,0	0	W-3	3	N	A	1016,8	NW-5	Calais	1035,0	-0,9	5	E-2	-5	D	1034,6	Cal-o	
HERNOSÄND	17,7	0,7	1	WSW-2	-4	D	N	15,8	Cal-o	Maguncia	43,0	0,0	0	Cal-o	-11	NB	41,9	Cal-o	
ESTOCOLMO	23,4	0,7	1	W-1	-5	D	N	23,4	W-4	Abbeville	35,1	-1,3	5	SE-2	-8	D	37,8	S-3	
KARLSTAD	28,2	0,0	0	N-1	-15	N	N	28,7	Cal-o	El Havre	29,8	-1,3	8	SE-4	-6	D	35,8	SE-3	
WISBY	25,7	0,0	0	WNW-3	2	N	N	26,9	W-3	Paris	34,9	-0,1	8	ENE-2	-7	D	37,7	NE-1	
UTSIRE	28,6	-1,5	5	S-3	5	N	A	31,7	W-3	Estresburgo							40,6	NW-2	
LISTER										Argentan	30,6	-1,5	5	SSE-2	-6	D	34,6	ESE-2	
SKAGEN	27,9	0,0	0	WNW-3	4	D	D			Romilly									
HANSTHOLM	30,1	0,0	0	WNW-4	5	N	N			Brest	23,8	-0,8	8	SE-4	1	D	29,0	SE-4	
COPENHAGUE	30,3	-0,7	5	WSW-3	2	nv	nv			Nancy							40,6	ENE-1	
FRANCO	27,4	0,0	0	Cal-o	-3	NB	NB	28,2	Cal-o	Lorient	25,4	0,7	1	ENE-4	-3	D			
WESTMANNÖ	01,7	0,0	7	NW-4	3	LL	LL	13,8	S-5	Rennes	29,0	-1,5	5	E-1	-5	D	32,9	E-3	
SEYDISFJORD	998,7	-6,7	5	Cal-o	3	LL	LL	14,6	Cal-o	Dijón	39,5	-0,4	5	N-o	-11	D	36,5	N-1	
REYKJAVIK	1001,4	0,0	3	Cal-o	3	NB	LL	12,2	Cal-o	Tours	29,9	-1,1	5	E-4	-7	D	34,1	ENE-4	
THORSHAVN	13,5	-5,3	5	SW-6	6	N	N	25,4	W-1	Rochefort							28,3	ENE-3	
LERWICK	?	-1,5	5	?	6	N	N	29,3	NNE-o	Clermont-Fd.	32,1	-1,5	5	Cal-o	-13	D	31,9	Cal-o	
STORNOWAY	20,1	-1,5	8	SE-5	7	N	N	28,3	S-4	Lyón	36,6	0,0	0	Cal-o	-10	D	34,3	N-3	
ABERDEEN	28,0	-1,5	8	SE-3	1	N	N	32,6	SW-3	Burdeos							26,5	SE-1	
MALIN HEAD	20,6	-0,5	7	SE-5	4	N	N	25,8	SE-6	Niza									
RENFREW	27,9	-1,5	8	ESE-1	-1	N	N	33,3	ENE-1	Marignane	33,4	0,3	1	NE-1	2	N	16,2	NW-1	
TYNEMOUTH	30,6	-0,5	6	SSW-2	-3	N	NB	34,3	W-1	Tolosa	24,9	-0,8	7	ESE-6	4	D	26,9	ESE-1	
BLACKSOD-POINT	14,7	-1,0	5	SE-7	6	N	N	21,9	SE-6	Bayona	24,7	0,0	0	SE-2	-2	D	23,0	Cal-o	
HOLYHEAD	27,0	-1,0	8	SE-2	1	N	D	32,3	SE-3	Tolón									
CRANWELL	33,0	-1,5	5	S-3	-2	NB	NB	36,3	Cal-o	Perpiñán	30,2	-0,7	5	Cal-o	3	N	29,4	Cal-o	
YARMOUTH	34,2	-1,0	5	S-2	0	D	D	36,7	SE-3	Ajaccio	31,7	0,5	1	NE-4	9	N			
VALENTIA	14,8	-1,5	6	ESE-5	7	N	N	21,1	SE-6	Oporto							17,0	E-3	
PEMBROKE	24,5	-0,5	5	SE-6	5	N	D	30,1	SE-6	Coimbra	11,4	-2,0	5	SE-4	14	N	N	15,7	SE-2
ROSS-ON-WYE	30,2	-1,0	8	ENE-1	-4	D	NB	35,0	SE-1	Lisboa	13,1	-0,7	7	ESE-3	13	N	N	15,8	ESE-3
LONDRES	33,3	-1,5	5	SE-2	-3	D	D	31,7	E-1	Lagos	13,3	0,0	0	SE-6	16	N	N	16,6	SE-4
SCILLY	21,9	-1,5	5	SE-7	6	D	D	27,1	SE-8	Funchal									
CALSHOT	31,4	-1,5	7	SE-6	3	D	D	35,4	E-4	Horta							980,3	N-7	
JERSEY	27,9	-0,5	5	SE-7	2	D	D	32,6	SE-7	Angra									
BORKUM	39,3	0,0	0	?	-7	NB	N	39,1	Cal-o	Punta Delgada								85,1	W-5
KEITUM										Pádua	37,9	1,3	1	NW-1	-5	D	D	1033,1	NNE-2
HAMBURGO	37,4	-0,7	5	WSW-3	-8	N	N	39,4	Cal-o	Génova	30,9	1,3	1	NE-3	-2	D	D	33,0	NE-3
SWINEMUNDE	33,9	0,0	0	WNW-4	-4	N	N	35,8	WSW-1	Florenzia	33,9	0,0	0	ENE-o	0	D	D	30,2	NE-2
MEMEL	20,3	-1,3	5	W-5	3	N	N			Ancona								31,5	NNE-3
AQUISGRÁN								42,9	S-1	Liorna									
MAGDEBURGO	40,6	0,7	4	WSW-1	-13	NB	NB	41,1	W-1	Magdalena	28,9	?		NE-o	-8	NB	?	25,3	NE-7
BERLIN	39,1	0,0	0	NW-2	-9	N	N	42,9	S-1	Roma	29,3	1,3	1	N-4	-1	D	D	23,5	N-2
DRESDE	40,5	0,0	0	SW-3	-11	D	D	41,1	W-4	Tarento								20,7	N-4
BRESLAU	39,9	0,0	0	W-2	-8	N	N			Mesina								19,2	N-2
FRANCFORT	43,1	0,0	0	NNE-1	-16	NB	NB			Venecia	38,1	1,3	1	NE-3	-4	D	D	23,9	E-2
KARLSRUHE										Turin	29,4	1,3	1	Cal-o	8	D	D	34,3	Cal-o
MUNICH	48,2	0,0	0	Cal-o	-27	NB	NB			ORIENTE									
VIENA										ORIENTE									
DANZIG	29,1	-0,7	6	WSW-5	-2	N	N			ORIENTE									
POSEN										ORIENTE									
VARSOVIA										ORIENTE									
CRACOVIA										ORIENTE									
LEMBERG										ORIENTE									
DE BILD	36,1	-0,7	5	SSE-3	-15	NB	NB			ORIENTE									
LE HELDER										ORIENTE									
FLESINGA										ORIENTE									
BRUSELAS	37,8	-0,7	8	SE-4	-8	D	D			ORIENTE									
ZURICH	38,7	0,7	1	N-o	-13	D	D	37,7	NE-3	ORIENTE									
BERNA	38,1	0,0	0	S-o	-16	D	D	35,1	NE-2	ORIENTE									
GINEBRA	37,7	0,0	0	SE-o	-6	N	N	33,8	NNE-5	ORIENTE									
LUGANO	36,6	?	1	?	-7	D	D	32,2	N-1	ORIENTE									
STENSELE	15,5	0,7	4	SW-5	-3	D	D	11,5	W-6	ORIENTE									
OSTERSUND	22,5	1,3	1	S-1	-4	N	N	18,5	NW-4	ORIENTE									
JONKOPING	28,5	0,0	0	SW-1	-3	D	N	30,5	SW-1	ORIENTE									
KALMAR	28,3	0,0	0	W-1	-2	N	N	29,9	W-3	ORIENTE									
DOMBAAS	24,4	-0,5	6	Cal-o	-1	D	N	23,5	Cal-o	ORIENTE									
WICK	22,3	-2,5	8	SW-4	3	N	N	30,9	W-1	ORIENTE									

RADIOGRAMAS TRANSMITIDOS DESDE BARCOS

Hammershus	30,1	0,0	0	W-6	2	N	NB
Sarna	24,9	0,7	1	Cal-o	-14	N	N

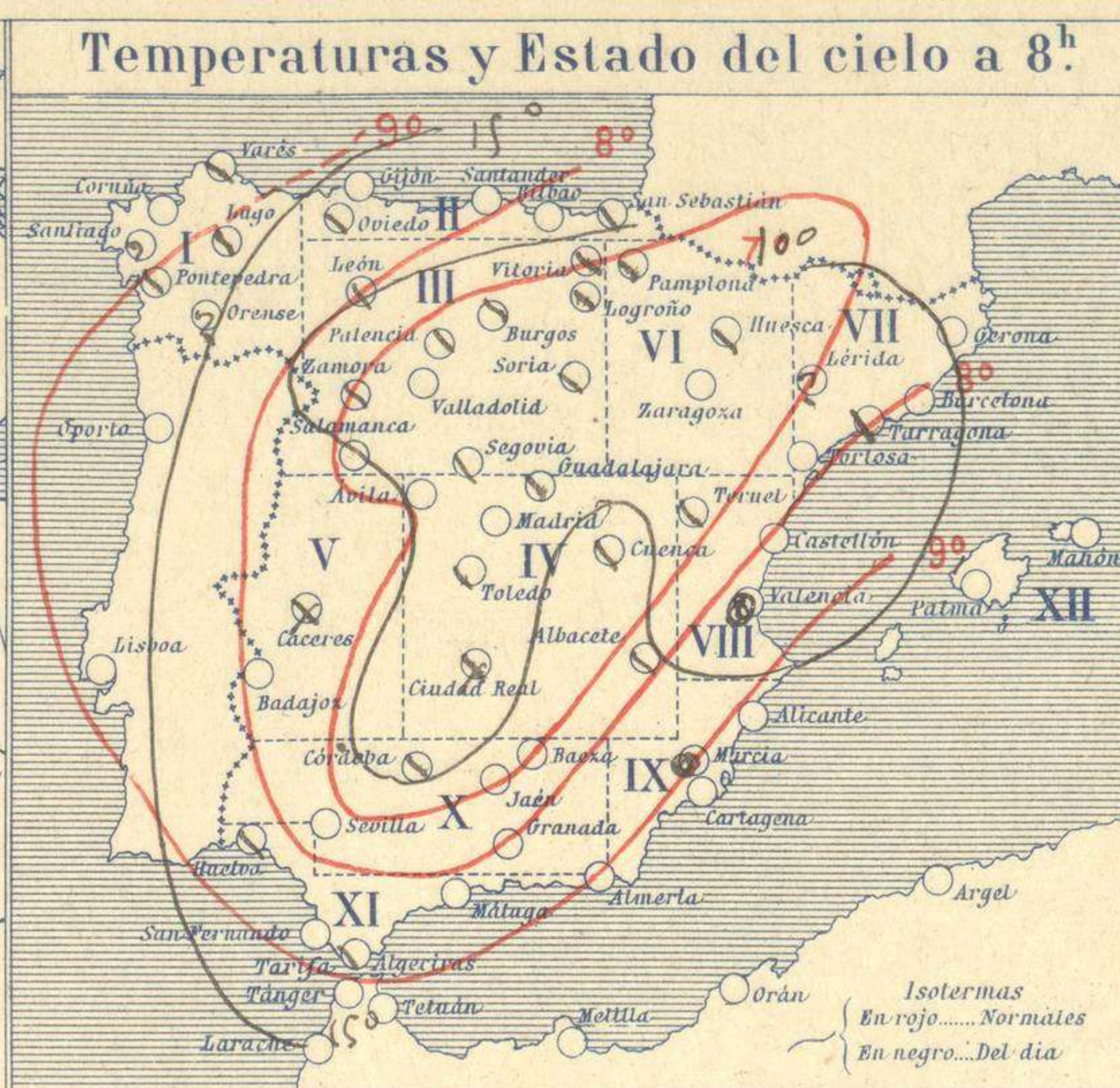
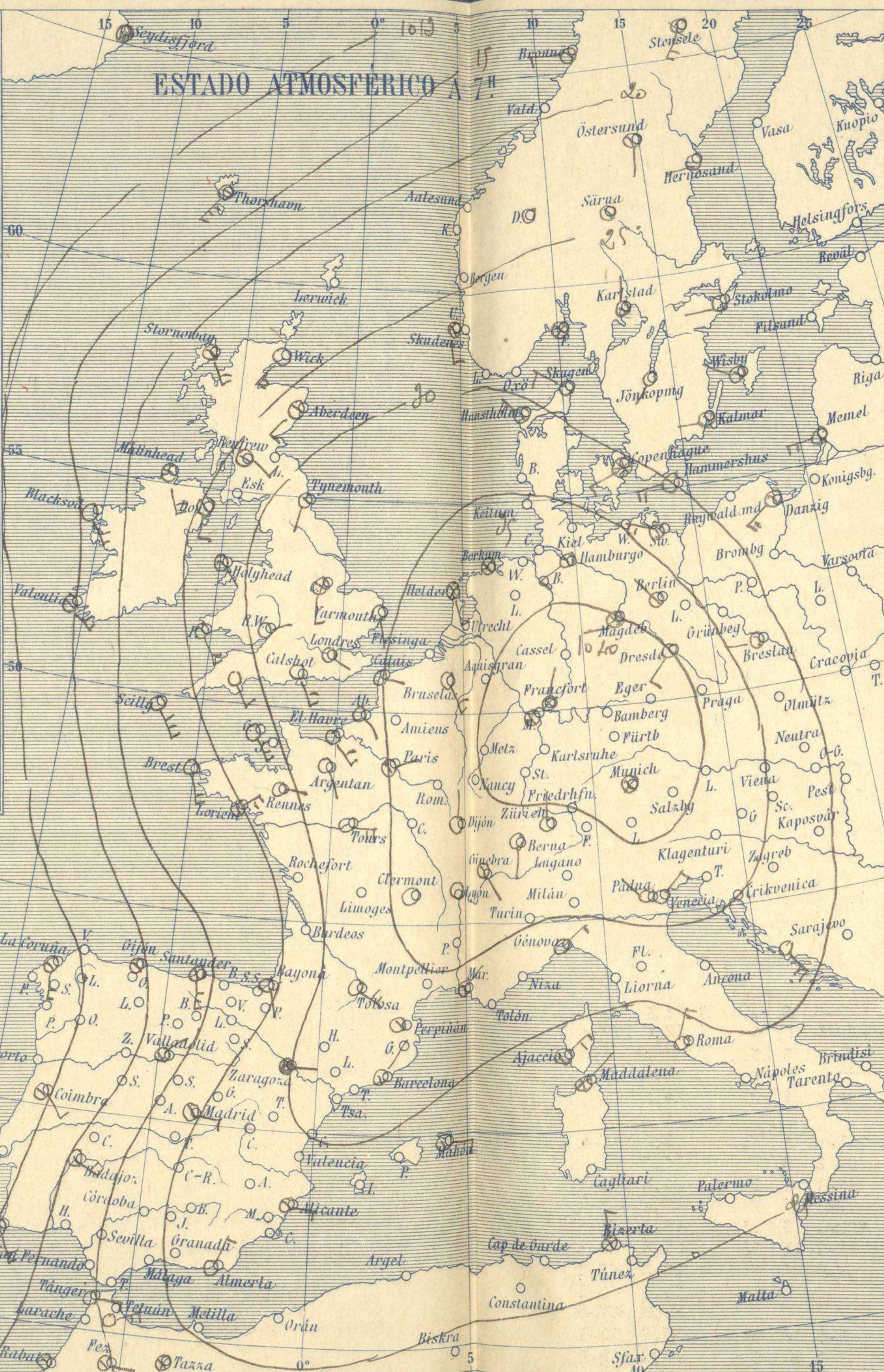


SERVICIO METEOROLÓGICO ESPAÑOL.

Boletín del *Sábado* de Diciembre de 1925

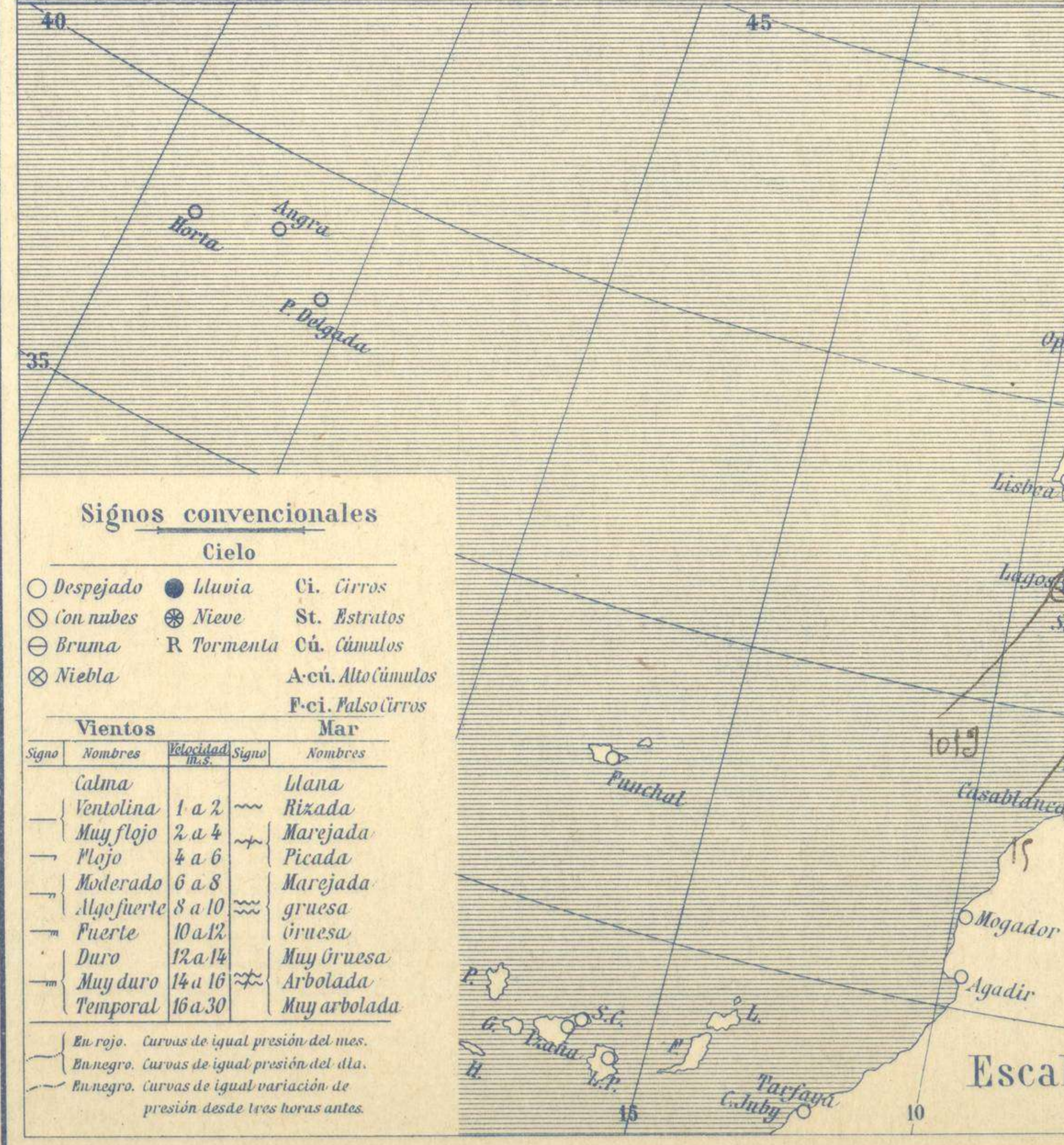
AÑO XXXIII

Núm.º 339



Temperaturas extrema y Lluvia

Estaciones	Temperaturas		Lluvia mm.
	Máx.	Mínim.	
La Coruña			
Santiago			
Pontevedra	21	11	
Lugo			
Orense			
Gijón	14	8	
Oviedo	15	10	
Santander	16	10	ip
Bilbao	15	8	
San Sebastián	13	5	
León	10	5	
Zamora	11	3	
Palencia	12	3	
Burgos	12	2	
Soria	9	0	
Valladolid	13	2	
Salamanca	13	4	
Ávila	7	3	
Segovia	11	5	
Madrid	10	6	
Toledo	12	4	
Guadalajara	11	6	
Cuenca	10	3	
Ciudad-Real	12	2	
Albacete	12	6	ip
Cáceres	13	7	
Badajoz	15	9	
Vitoria	8	2	
Logroño	7	4	
Pamplona	8	3	
Huesca	8	3	
Zaragoza	9	5	ip
Lérida			
Gerona	9	?	
Barcelona	9	5	
Tarragona	10	6	
Tortosa	11	8	1
Teruel	8	3	
Castellón	9	8	9
Valencia	12	3	43
Alicante	12	10	25
Murcia	14	9	
Sevilla			
Córdoba	15	7	
Jaén			
Baeza			
Granada			
Huelva	18	10	
San Fernando	18	13	
Tarifa	16	15	
Algeciras	16	15	
Málaga			
Almería	19	11	1
Palma	12	5	
Ibiza			
Mahón	10	8	
Las Palmas			
S ^t Cruz de T.			
Laguna			
Izaña			
Tetuán	16	11	
Melilla	17	11	
Tánger			



Estado General

En las comarcas del Sur de Alemania se halla un fuerte núcleo de presiones altas que constituye un extenso anticiclón cuyo influjo alcanza a casi toda España.

En España dominan los vientos del Este y la nubosidad es grande.

Tiempo probable

EN LAS REGIONES.

I } Vientos moderados del Sur y algunas lluvias.

II } Vientos de la región del Este y tiempo inseguro.

III } Vientos flojos del Este y algunas lluvias.

IV } Vientos fuertes del Este y aguaceros.

V } Vientos del Este.

Observaciones en Madrid de 13^h del día 4 a 7^h del día 5.

PARQUE DEL RETIRO (Altitud 667m²)

Horas	Barómetro		Temperatura	Humedad	Viento	Nubosidad	Estado del Cielo	Horas de insolación
	mm	milibares						
13	709,4	945,8	9,9	74	Cal 0		C. cub 2	3,42
18	709,6	946,3	8,4	83	NE 1		Nuboso	10,3
1	709,8	946,3	6,7	88	NE 4		C. cub 2	6,0
7	709,7	946,2	7,0	87	E 2		Cub 2	7,07

OBSERVACIONES DE ESPAÑA

ESTACIONES	PRESIÓN MILIBARES			VIENTO	TEMPE RATURA	TIEMPO	NUBES	MAR	DIRECCIÓN Y FUERZA DEL VIENTO Á											
	á O°	VARIACIÓN	C.						250	500	1000	2000	3000	4000	5000					
OBSERVACIONES Á 1 ^h													OBSERVACIONES Á 7 ^h							
La Coruña	11,5	-1,6	5	S-5	17	N	Nb,Fr-ci	2												
Gijón	14,2	0,9	5	Cal-o	11	N	Cu,Ci-st	1												
Santander	18,6	0,3	2	S-7	12	D	A-st	3												
Valladolid	23,5	0,0	4	NE-1	3	N	A-st-cu,Ci-cu													
Zaragoza	29,7	2,5	4	E-2	6	LL	Cu-nb													
Barcelona	30,9	0,8	4	NE-2	8	NB	Nb		ENE-3	ESE-3	ESE-2									
Tortosa	31,5	0,6	4	Cal-o	8	LL														
Mahón	28,1			E-3	10	N	A-cu	25												
Madrid	25,3	0,0	4	E-2	7	N	B-st-cu													
Badajóz	18,1	-0,5	5	ESE-3	10	N	A-st-cu													
Alicante	27,4	1,2	1	E-3	11	LL	Nb	3												
Granada																				
Sevilla																				
Almería	26,3	0,4	2	NNE-3	13	N	Cu-nb,A-st	2												
Málaga																				
S.Fernando	18,6	-1,1	5	ESE-7	15	N	Cu-nb													
Melilla	14,5	0,1	4	S-2	14	N	B-st-cu,A-st													
Larache																				
S ^{ta} C. de Tenerife																				
Izón	21,1	0,7	4	ENE-4	15	N	St,A-cu													
OBSERVACIONES Á 18 ^h de ayer.													OBSERVACIONES Á							
La Coruña	16,5	0,4	2	SE-2	16	N	A-st	3												
Gijón	19,1	0,3	1	NE-3	12	D	St	2												
Santander	20,5	0,4	2	E-3	12	NB		2												
Valladolid	23,5	0,7	1	Cal-o	7	D														
Zaragoza																				
Barcelona																				
Tortosa	24,0	1,3	1	ESE-2	10	N														
Mahón	24,3	0,5	4	N-3	9	D		5												
Madrid	24,9	0,8	1	NE-1	8	N	St-cu													
Badajóz	20,3	0,5	1	E-3	13	N	St-cu,Ci-st													
Alicante	25,4	1,2	1	NNE-2	12	LL	Nb	2												
Granada																				
Sevilla																				
Almería	25,0	0,9	4	NNW-o	13	N	St-cu,A-st	1												
Málaga	23,8	0,8	1	E-o	14	N	Cu-nb,Ci-cu	2												
S.Fernando																				
Melilla																				
Larache																				
S ^{ta} C. de Tenerife																				
TEJUAN	21,7	0,4	4	ENE-3	14	N	Cu-nb,A-cu													

NOTICIAS

Expresado en medias horas antes observación.
 D Despejado ó semidespejado - N Nuboso ó cubierto - NB Niebla ó bruma - A Aguaceros - L Lloviznas - LL Lluvias - G Granizo (sin truenos) - An Aguaniève - nv Nieve - T Tormenta.
 D Despejado ó semidespejado - N Nuboso - NC Cubierto constantemente - NB Niebla ó bruma - A Aguaceros - L Lloviznas - nv Nieve ó aguaniève - G Granizo (sin truenos) - T Tormenta.
 Sobre el nivel del mar.