



INSTITUTO GEOGRÁFICO

BOLETÍN DEL SERVICIO METEOROLÓGICO

AÑO XXXIII  
Nim. 314

1925

OBSERVACIONES DEL EXTRANJERO

10 de Noviembre

ESTACIONES	PRESIÓN MILIBARES			VIENTO	TEMPERATURA	TIEMPO		PRESIÓN MILIBARES			VIENTO	ESTACIONES	PRESIÓN MILIBARES			VIENTO	TEMPERATURA	TIEMPO		PRESIÓN MILIBARES			VIENTO		
	á O°	VARIACIÓN	C			PRESENTE	PASADO	á O°	VARIACIÓN	C			PRESENTE	PASADO	á O°			VARIACIÓN	C	PRESENTE	PASADO	á O°		VARIACIÓN	C
BRONNÓ	1008,6	1,0	1	E-3	-4	N	N	1004,0			E-3	Calais	1005,8	1,1	1	SSW-1	1	D			1001,4			NNW-5	
Hernosánd												Maguncia	07,9	2,1	1	Cal-o	3	LL			07,1			NW-2	
Estocolmo												Abbeville													
Karlstad												El Havre	06,3	0,9	1	WSW-3	?	LL			03,7			NNE-4	
Wisby												Paris	08,6	1,7	1	Cal-o	1	N			02,9			WNW-2	
Utsire	07,8	2,5	1	N-1	0	D	D	01,8			E-2	Estrasburgo	07,5	2,2	1	SW-1	4	N			998,3			W-1	
Lister	05,0	1,0	1	ENE-3	-1	N	N	00,8			NE-3	Argentan	11,0	1,3	1	Cal-o	0	NB			1004,3			NNW-5	
Skagen	?	?	?	NE-5	2	N	rv					Romilly													
Hanstholm												Brest	07,7	0,0	0	NW-2	7	D			997,1			Cal-o	
Copenhague												Nancy													
ROSDER	06,8	1,5	1	N-7	-1	N	A	03,4			NE-4	Lorient	10,9	-0,1	5	WSW-1	1	N			1007,4			NW-1	
Westmannö	?	0,7	1	E-3	1	N	N	19,9			NE-1	Rennes	08,5	0,5	4	Cal-o	1	D			06,2			W-3	
Seydisfjord	17,7	0,7	1	Cal-o	-5	D	D	13,0			NW-2	Dijón	12,5	1,2	1	Cal-o	0	LL			00,2			Cal-o	
Reykjavik	17,4	0,7	1	E-3	-1	N	N	13,0			E-2	Tours													
Thorshavn	14,6	3,3	1	N-2	1	N	A	04,5			NW-5	Rochefort													
Lerwick	06,4	3,0	1	E-1	5	N	N	997,3			N-1	Clermont-Fd.	11,9	1,6	1	Cal-o	-4	D			03,1			Cal-o	
Stornoway	11,0	3,5	1	N-6	2	A	A	1002,1			N-1	Lyon	10,7	2,1	1	WNW-1	1	D			02,3			NNW-2	
Aberdeen	06,3	3,0	1	WNW-4	1	rv	A	00,7			W-2	Burdeos	09,8	0,1	1	Cal-o	1	D			07,4			Cal-o	
Malin Head	10,0	2,0	1	N-5	6	A	A	02,2			NE-3	Niza													
Renfrew	08,5	2,0	1	S-1	-6	D	D	02,5			SW-2	Marignane	06,1	2,7	1	WNW-5	6	D			996,9			SE-6	
Tynemouth	06,8	1,5	1	NE-2	-1	D	D	01,1			W-1	Tolosa	11,5	1,1	4	Cal-o	-1	D			1006,6			NW-2	
Blacksod-Point								04,7			NW-5	Bayona													
Holyhead	07,2	2,0	1	N-4	6	D	D	02,2			W-4	Tolón													
Cranwell	05,9	1,5	1	NW-3	-3	D	NB	02,7			W-2	Perpiñán	09,7	2,0	1	NNW-3	9	D			02,6			NNW-6	
Yarmouth	06,5	0,5	1	W-2	-1	NB	D					Ajaccio													
Valentia	10,8	2,5	1	ENE-2	4	D	A	07,2			NW-3	Oporto	13,5	0,0	0	E-2	5	D	D		11,0			NNW-2	
Pembroque	02,6	2,5	1	NE-2	4	LL	A	04,2			NW-2	Coimbra	14,5	0,0	0	S-1	7	D	D		11,4			NW-4	
Ross-on-Wye	06,5	1,0	4	N-2	3	LL	LL	03,7			SW-2	Lisboa	15,1	0,0	0	N-1	9	D	D		03,8			NNW-5	
Londres	05,1	0,5	1	S-1	1	LL	LL	03,9			W-1	Lagos	10,6	2,0	1	SE-2	12	D	D						
Scilly	06,7	1,0	4	N-4	8	N	D	07,2			NW-5	Funchal													
Calshot								05,3			WNW-2	Horta	25,9	-0,7	5	S-1	16	LL	LL		28,4			SSE-4	
Jersey	05,8	0,0	0	SW-2	5	N	A	04,9			NNW-3	Angra													
Borkum	02,7	2,0	1	N-2	3	N	N	995,1			N-2	Punta Delgada													
KONINGEN	03,8	5,3	4	SW-1	0	NB	D	94,4			NW-1	Pádua	01,8	4,7	1	ENE-o	8	NB	LL		993,7			W-1	
Hamburgo	01,8	2,7	1	WNW-3	2	D	D					Génova	12,9	2,0	1	ESE-4	10	N	N		93,0			SE-o	
Swinemunde	997,8	4,0	1	WSW-4	9	N	LL					Florenzia	03,0	3,3	1	SW-3	12	N	LL		92,2			SW-o	
Memel								99,0			E-3	Ancona	04,3	2,0	1	SSW-5	16	N	N						
Aquisgrán	1006,1	2,0	1	WSW-4	2	N	N	97,0			W-2	Liorna	02,9	3,3	1	WSW-6	15	N	D						
Magdeburgo	04,1	2,7	1	WSW-3	3	N	LL	92,5			WSW-4	Magdalena	02,7	2,7	1	W-4	13	N	LL		94,2			WNW-6	
Berlin								90,1			WNW-2	Roma	07,4	3,3	1	SSW-2	13	N	N		96,7			WSW-3	
Dresde	04,6	2,0	1	WSW-1	3	NB	NB	89,9			ESE-1	Tarento													
Breslau								90,1			ESE-1	Mesina	07,4	1,3	1	SSW-3	20	N	N						
Francfort	06,3	2,7	1	WSW-1	3	NB	NB	96,5			W-1	Venecia	02,1	2,7	1	Cal-o	10	N	N		92,9			NE-2	
Karlsruhe	04,9	1,3	1	SW-1	5	N	N	97,1			SW-2	Turin	00,1	2,7	1	Cal-o	4	N	N		94,4			Cal-o	
Munich	07,1	1,3	1	WNW-1	2	LL	LL	96,7			WNW-3	Praga													
Viena												Buda-Pest													
Danzig	998,9	2,7	1	SW-3	5	N	N	95,7			ESE-2	Malta													
Posen	1003,4	4,0	1	SW-2	3	N	N					Rabat	14,3	1,2	1	SSE-1	9	N	N						
Varsovia												Agadir	12,6	2,0	4	SW-1	15	D							
Cracovia												Fez	13,5	1,3	4	W-1	8	D							
Lemberg												Bou-Denib													
De Bild												Lagouhat													
Le Helder												Biskra													
Flesinga												Orán	06,5	0,5	4	WSW-4	9	LL			1000,9			WSW-2	
Bruseias												Argél	07,1	2,4	1	W-2	12	N			03,1			W-2	
Zurich								98,3			WNW-4	Cap de Garde													
Berna								1001,3			W-2	Túnez													
Ginebra								999,1			NNW-2	Bizerfa	07,8	1,3	1	Cal-o	14	N			02,6			Cal-o	
Lugano	01,5	3,3	1	W-o	6	N	LL	93,1			N-o	Sfax													
Kinn								1002,3			E-5	Milan	01,0	2,0	1	SSW-1	9	LL	N		994,2			SW-2	
Dombaas	14,0	2,0	1	Cal-o	-18	D	D	06,3			S-2	Blaavands	993,8	2,0	1	SW-6	4	N	LL						
Wick	07,4	2,5	1	NNW-3	2	N	rv	00,6			WNW-2	Zara	1003,5	3,3	1	SW-2	17	N	LL						
Donaghadee	08,7	1,5	1	NNW-3	5	D	D	03,2			W-2														
Plymouth								05,6			N-3														

RADIOGRAMAS TRANSMITIDOS DESDE BARCOS  
DIA HORA LAT. N LONG. W PRES. MB VIENTO.  
10 7 53° 5' 26° 7' 1021,0 NW-3  
,, , 58° 7' 17° 0' 1009,0 N-2



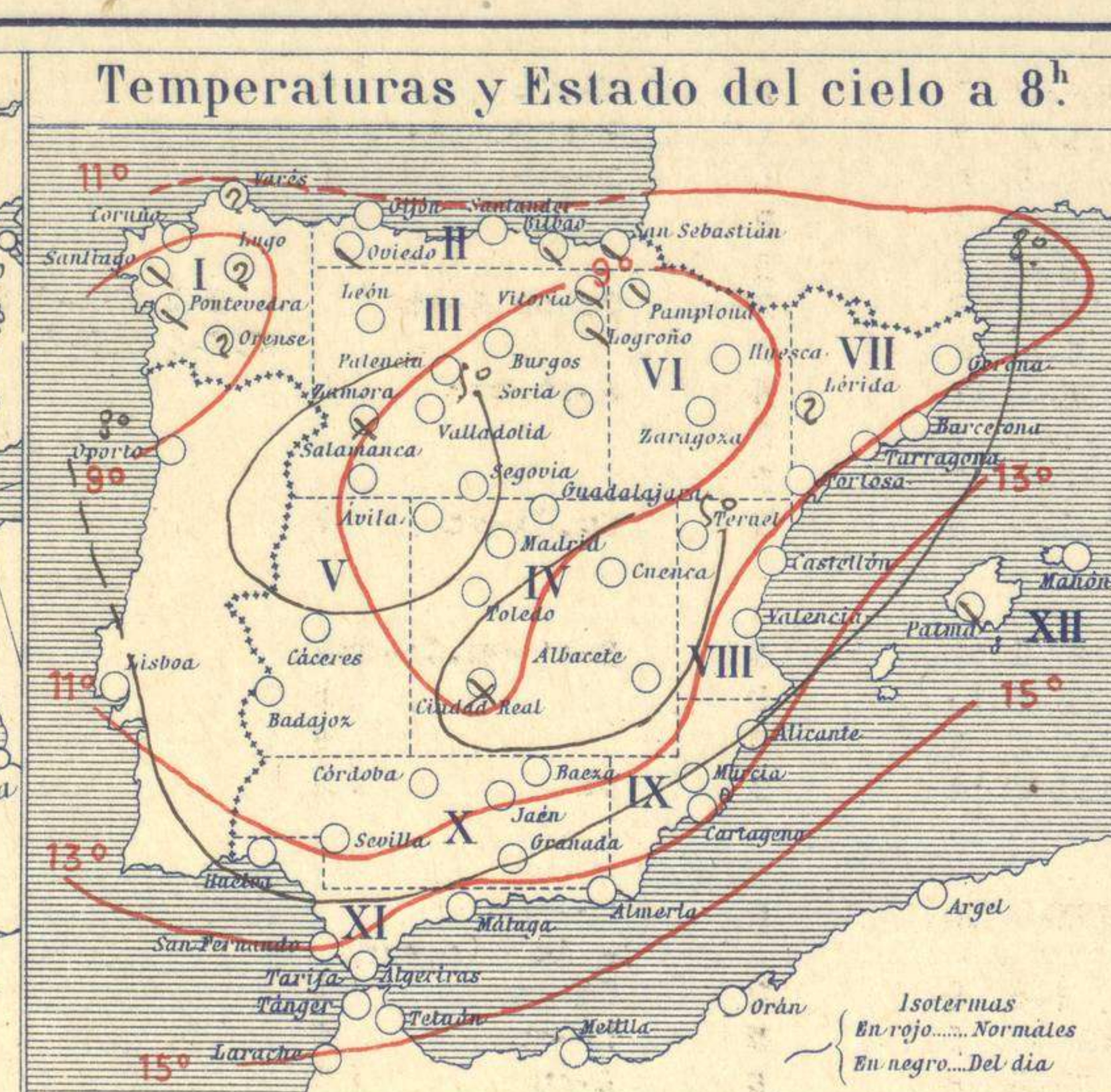
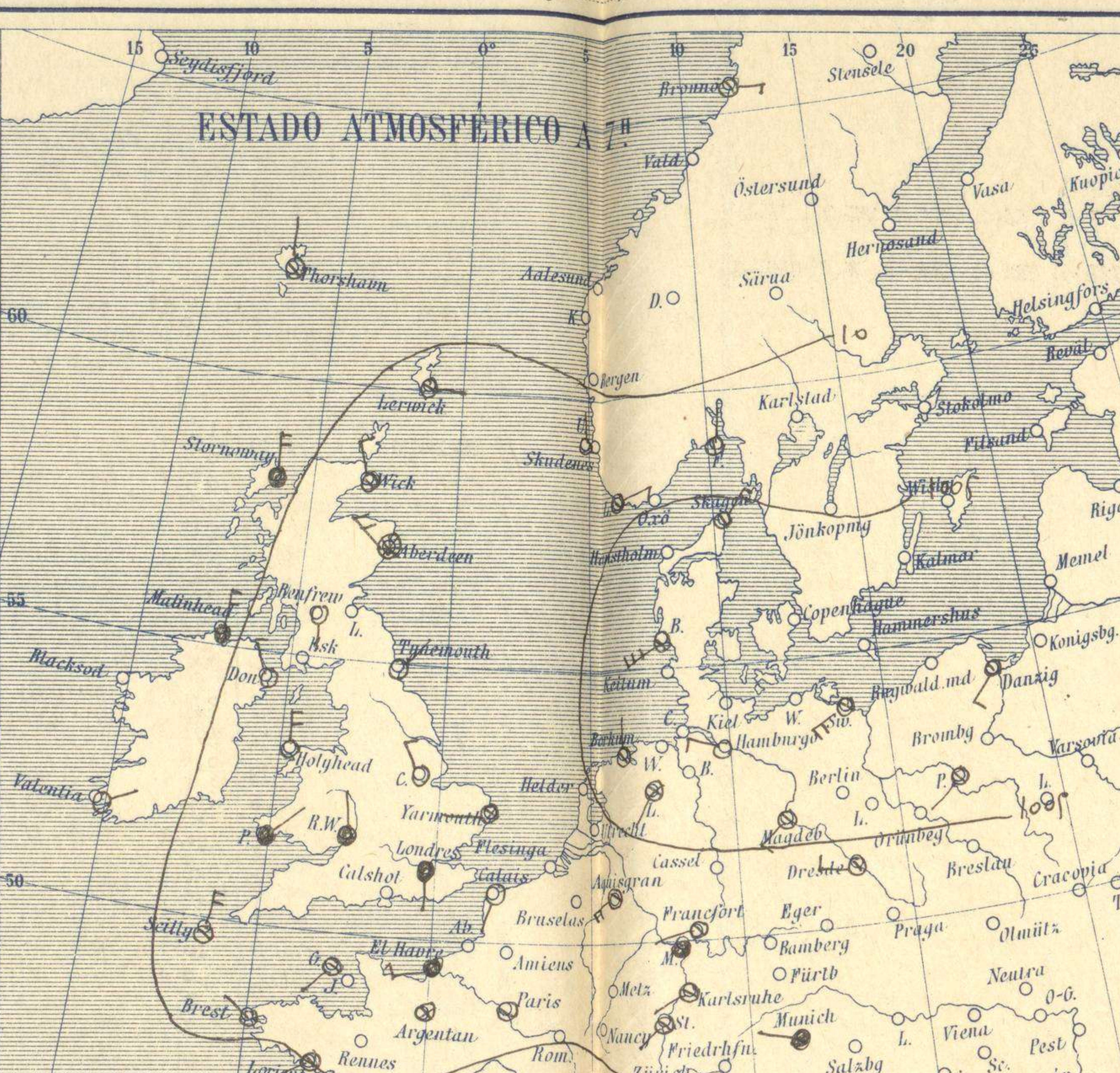
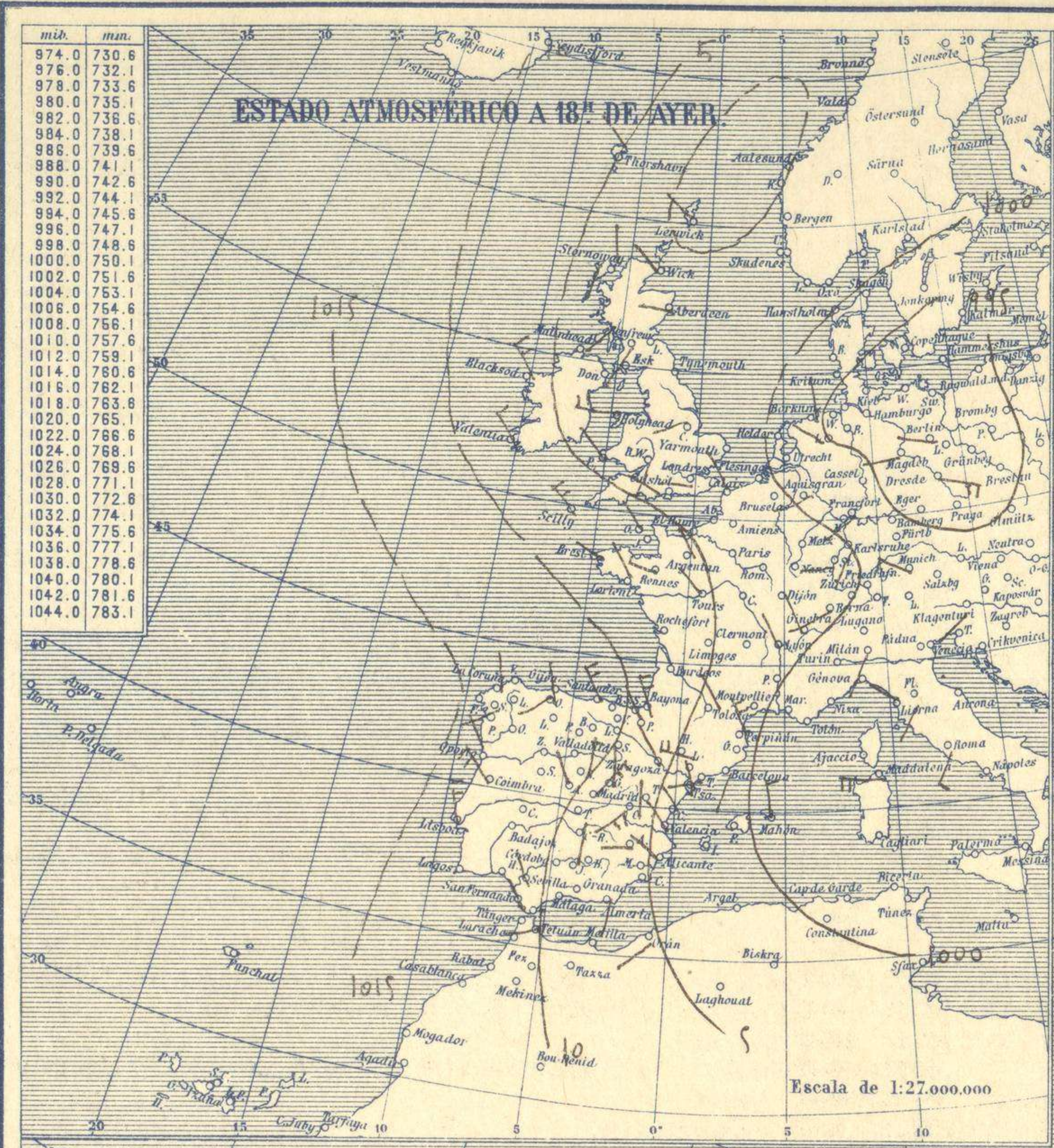


# SERVICIO METEOROLÓGICO ESPAÑOL.

## Boletín del *Martes 10* de Noviembre de 1925

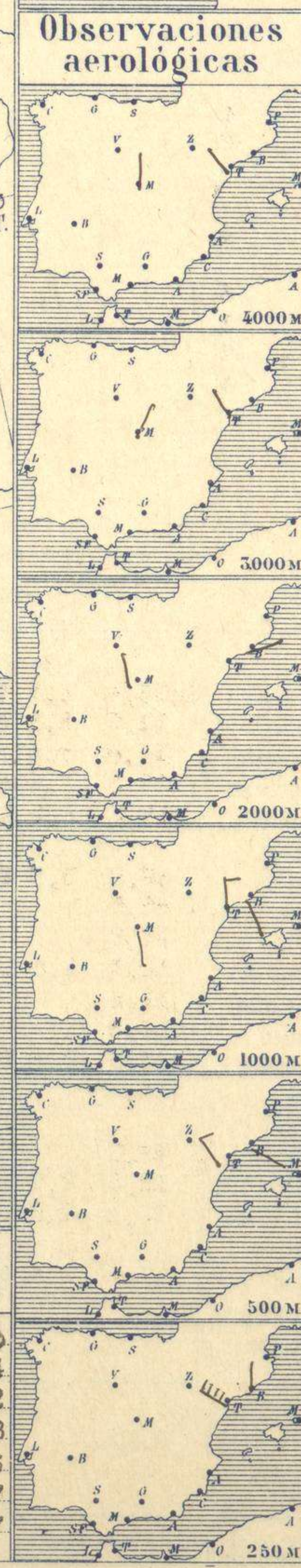
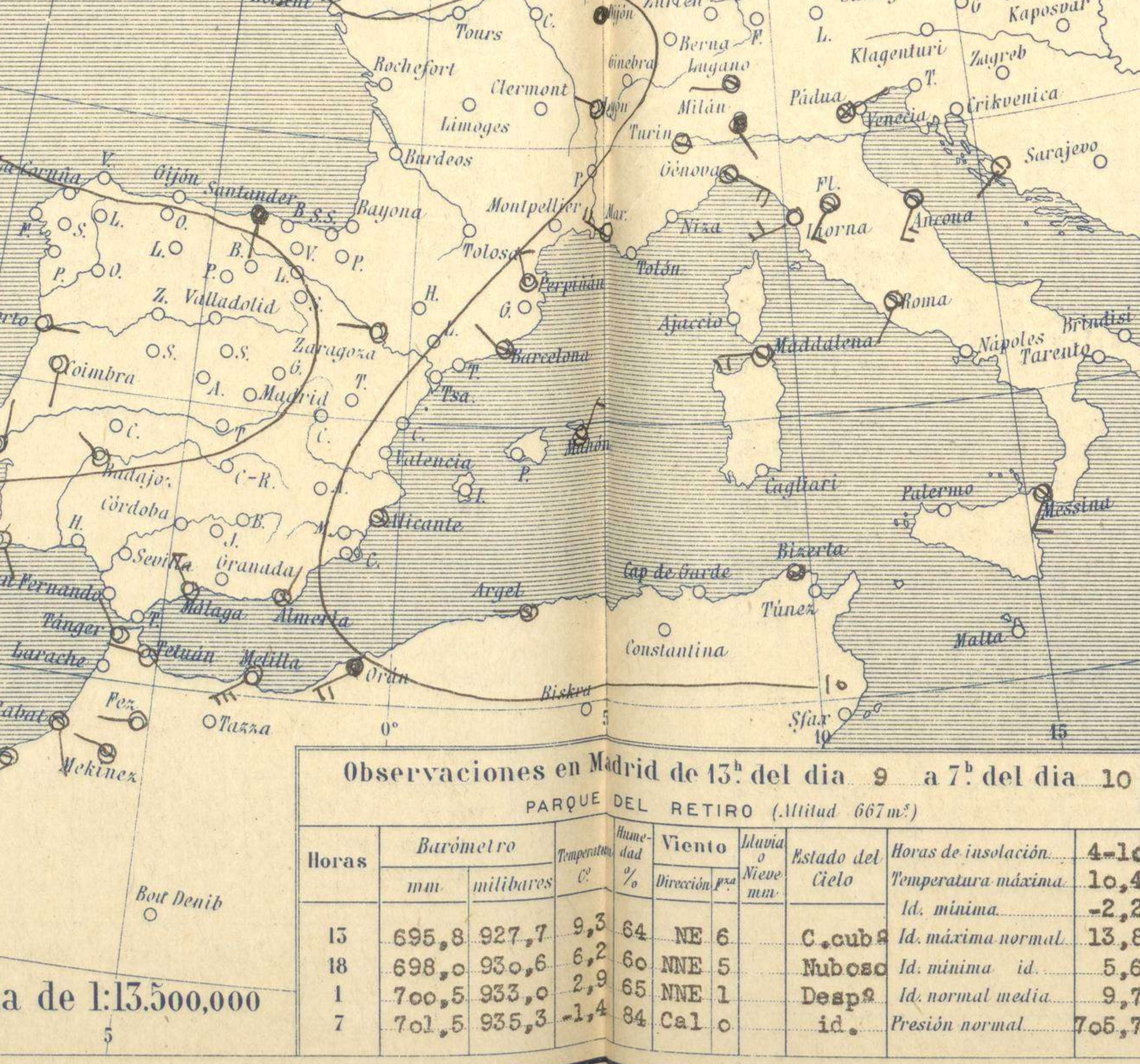
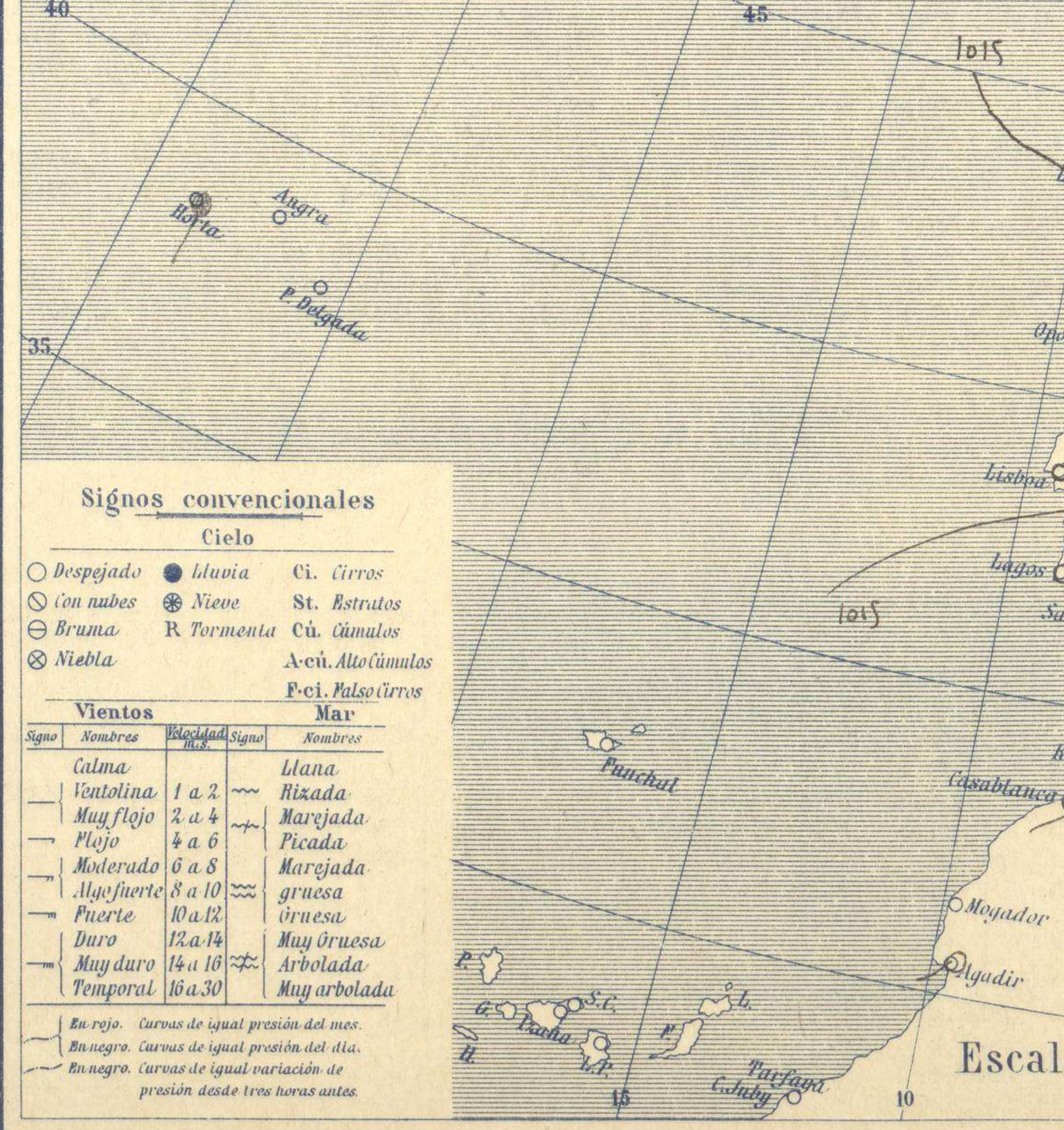
AÑO XXXIII

Núm. 314



**Temperaturas extrema y Lluvia**

Estaciones	Temperaturas		Lluvia
	Máx.	Mínim.	
La Coruña	14	5	6
Santiago	13	4	2
Pontevedra	13	2	2
Lugo			
Orense			
Oijón	13	6	2
Oviedo	12	4	4
Santander	11	5	11
Bilbao	11	4	10
San Sebastián	11	5	18
León	8	-1	
Zamora	14	-3	
Palencia	8	-4	0.3
Burgos	4	2	3
Soria	5	-2	
Valladolid	8	-4	
Salamanca	8	-2	
Ávila	3	-5	3
Segovia	5	-3	1
Madrid	10	-2	
Toledo	11	0	ip
Guadalajara	12	0	
Cuenca	8	-2	
Ciudad-Real	12	0	
Albacete	11	-3	
Cáceres	12	2	ip
Badajoz	14	5	
Vitoria	6	1	7
Logroño	9	1	2
Pamplona	6	1	15
Huesca	10	1	
Zaragoza	13	2	
Lérida			
Gerona	12	2	10
Barcelona	18	6	0.3
Tarragona	16	2	
Tortosa	15	7	
Teruel	6	-3	
Castellón	18	6	
Valencia	18	5	
Alicante	20	5	
Murcia	19	6	
Sevilla			
Córdoba	16	5	
Jaén	16	3	3
Baeza			
Granada			
Huelva	17	6	
San Fernando			
Tarifa	12	8	1
Algeciras	18	8	
Málaga	19	9	
Almería	20	11	ip
Palma	18	9	ip
Ibiza			
Mahón	18	10	1
Las Palmas			
S <sup>ta</sup> Cruz de T.			
Laguna			
Izaña			
Tetuán	17	11	
Melilla	18	15	14
Tánger			



**Estado General**

Las presiones débiles residen hoy, unas en el Báltico y otras sobre el Norte de Italia y las altas se sitúan hacia las Azores.

El tiempo se va normalizando por todas partes principalmente en España.

**Tiempo probable**

I Vientos flojos y moderados del Oeste y tiempo inseguro.

II

III

IV

V Vientos flojos de dirección variable y buen tiempo.

VI

VII

VIII

IX Vientos flojos de dirección variable y buen tiempo.

XI

XII Tiempo inseguro.

**Observaciones en Madrid de 15<sup>h</sup> del día 9 a 7<sup>h</sup> del día 10**

PARQUE DEL RETIRO (Altitud 667 m.)

Horas	Barómetro		Temperatura	Humedad	Viento	Estado del Cielo	Horas de insolación
	mm.	milibares					
15	695,8	927,7	9,3	64	NE 6	C. cub.	4-10
18	698,0	930,6	6,2	60	NNE 5	Nuboso	10,4
1	700,5	933,0	2,9	65	NNE 1	Despej.	-2,2
7	701,5	935,3	-1,4	84	Ca.l	id.	13,8
							Id. mínima
							Id. máxima normal
							Id. normal media
							Presión normal

**Signos convencionales**

**Cielo**

- Despejado
- Con nubes
- ☁ Bruma
- ⊗ Niebla
- ☉ Lluvia
- ☁ Niene
- R Tormenta
- ☁ Ci. Cirros
- ☁ St. Estratos
- ☁ Cú. Cúmulos
- ☁ Acú. Alto cúmulos
- ☁ F. ci. Nubes cirros

**Vientos**

Signo	Nombres	Velocidad	Signo	Nombres
—	Calma	0	—	Uana
—	Ventolina	1 a 2	—	Rizada
—	Muy flojo	2 a 4	—	Marejada
—	Flojo	4 a 6	—	Picada
—	Moderado	6 a 8	—	Marejada gruesa
—	Muy fuerte	8 a 10	—	gruesa
—	Fuerte	10 a 12	—	Oruesa
—	Duro	12 a 14	—	Muy Oruesa
—	Muy duro	14 a 16	—	Arbolada
—	Temporal	16 a 30	—	Muy arbolada

**Mar**

En rojo. Curvas de igual presión del mes.  
En negro. Curvas de igual presión del día.  
En negro. Curvas de igual variación de presión desde tres horas antes.

Escala de 1:13.500.000



# OBSERVACIONES DE ESPAÑA

ESTACIONES	PRESIÓN MILIBARES			VIENTO D. y F.	TEMPERATURA C.	HUMEDAD %	TIEMPO PRESENTE PASADO	NUBES	MAR	DIRECCIÓN Y FUERZA DEL VIENTO A							
	a O° N. M. G. N.		VARIACIÓN							OBSERVACIONES A 7h.							
	N.	M.	G.							N.	250	500	1000	2000	3000	4000	5000
La Coruña	1013,1	-0,8	5	SSE-3	7		N	Nb, Ci	4								
Gijón	12,5	-0,5	5	SW-3	7		N	B-st-cu, A-cu	4								
Santander	12,2	0,0	0	S-3	6		LL	Cu-nb	4								
Valladolid	17,3	0,1	4	Cal-o	-3		D										
Zaragoza	12,9	2,5	4	W-2	4		D										
Barcelona	06,5	1,7	1	NW-o	8		NB	Cu-nb, A-st		N-1	ESE-1	SSE-1					
Tortosa	10,6	1,9	1	N-4	9		D			WNW-6	NW-3	N-3	ENE-1	NNW-2	NW-3	SW-3	
Mahón	06,9	2,7	1	NNE-3	12		N	A-st-cu	5								
Madrid	15,9	1,9	1	Cal-o	-1		D					SSE-2	NNW-2	NNE-2	N-2	NNW-4	
Badajóz	15,5	1,2	1	NW-2	5		D										
Alicante	09,0	2,8	1	Cal-o	6		N	Cu, Ci-st	1								
Granada																	
Sevilla																	
Almería	09,7	2,1	1	NNE-2	12		N	B-st-cu, Ci-cul									
Málaga	12,1	2,1	1	NW-4	10		D		1								
S. Fernando	13,5	2,5	1	Cal-o	7		D		4								
Melilla	12,4	1,2	1	WSW-7	14		N	Nb	3								
Larache																	
S. C. de Tenerife																	
Izafía	12,9	2,1	1	WNW-2	10		D	Cu-nb									

ESTACIONES	PRESIÓN MILIBARES			VIENTO D. y F.	TEMPERATURA C.	TIEMPO PRESENTE PASADO	PRESIÓN MILIBARES a O° N. M. G. N.	VIENTO D. y F.	ESTACIONES	PRESIÓN MILIBARES			VIENTO D. y F.	TEMPERATURA C.	TIEMPO PRESENTE PASADO	PRESIÓN MILIBARES a O° N. M. G. N.	VIENTO D. y F.			
	a O° N. M. G. N.		VARIACIÓN							OBSERVACIONES A 8h								OBSERVACIONES A 8h		
	N.	M.	G.							N.	M.	G.						N.	M.	G.
Vares									Cáceres	1015,4	1,3	4	W-1	4	D	1008,6	NNW-6			
Finisterre	1013,4	-1,6	5	S-3	10	N	1015,5	NE-4	Vitoria	11,7	1,3	1	W-1	3	N	08,7	NW-2			
Santiago	14,3	-0,7	8	N-2	4	N	14,9	WSW-1	Logroño	13,0	0,0	0	W-o	3	N	09,7	N-1			
Pontevedra									Pamplona	13,3	1,5	4	Cal-o	3	N					
Lugo									Huesca	18,2	1,1	1	N-o	3	D	06,1	W-5			
Orense									Lérida											
Oviedo	12,2	0,0	0	SW-o	5	N	09,5	N-1	Gerona	09,5	1,6	1	Cal-o	3	D	00,6	NE-1			
Bilbao	08,9	-0,2	5	NE-3	7	N			Tarragona	09,5			NE-1	7	D	00,6	W-3			
San Sebastián	11,9	0,5	1	SW-1	7	N	09,5	NW-2	Teruel	14,3			Cal-o	-1	D	05,9	N-3			
León	16,5			N-2	1	D	13,5	N-2	Castellón	10,1	1,6	1	SW-1	7	D	02,6	NNW-1			
Zamora	12,7	1,1	2	S-1	-2	NB	09,0	N-3	Valencia	11,8			WSW-1	6	D	00,1	NNW-2			
Palencia	16,5	0,7	4	S-o	-2	D	11,1	N-o	Murcia	11,0			SW-o	9	D	06,6	W-o			
Burgos	20,9	0,7	4	SSE-o	1	D	09,5	N-1	Córdoba	13,9	2,0	1	E-1	7	D	11,1	SW-4			
Soria	13,5	1,5	1	W-o	1	D	10,3	NW-1	Jaén	14,6			S-2	5	D	04,3	N-2			
Salamanca	16,9	0,8	1	N-o	-1	D	10,2	N-2	Baeza											
Ávila	16,6			S-o	-2	D	09,9	NW-1	Huelva	15,1			NW-4	8	D					
Segovia	16,6	0,0	0	E-1	-2	D	09,7	N-3	Tarifa	12,2	2,7	1	N-2	9	D	05,9	NW-5			
Toledo	15,3	0,7	1	NW-o	3	D	09,7	NE-2	Algeciras	13,0	2,0	1	NW-1	11	D					
Guadalajara	14,7	1,3	1	S-o	0	D	05,5	N-4	Tánger											
Cuenca	12,9	2,1	1	NW-5	0	D	02,9	N-3	Palma	07,1	1,6	4	NE-2	11	N	00,2	N-2			
Ciudad Real	14,3	1,3	1	Cal-o	1	NB	06,9	NE-5	Las Palmas											
Albacete	15,5	2,0	2	W-1	-1	D	04,5	W-1	Laguna											

**NOTICIAS**

\* Expresado en medias horas antes observación.  
 \*\* D Despejado ó semidespejado.-N Nuboso ó cubierto.-NB Niebla ó brumas.-A Aguaceros.-ll Lloviznas.-Ll Lluvias.-G Granizo (sin truenos).-An Aguanieve.-nv Nieve.-T Tormenta.  
 \*\*\* D Despejado ó semidespejado.-N Nuboso.-NC Cubierto constantemente.-NB Niebla ó bruma.-A Aguaceros.-ll Llovizna.-nv Nieve ó aguanieve.-G Granizo (sin truenos).-T Tormenta.  
 \*\*\*\* Sobre el nivel del mar.