



INSTITUTO GEOGRÁFICO

BOLETÍN DEL SERVICIO METEOROLÓGICO

AÑO XXXIII
Nim. 289

1925

16 de Octubre

OBSERVACIONES DEL EXTRANJERO

Table with columns for ESTACIONES, PRESIÓN MILIBARES, VIENTO, TEMPERATURA, TIEMPO, and OBSERVACIONES. It lists various international stations such as Bronnó, Estocolmo, París, and others, with their respective weather data.

RADIOGRAMAS TRANSMITIDOS DESDE BARCOS

DIA HORA LAT.N LONG.W PRES.MB VIENTO.
15 18 55.6 06.2E 1015.0 N-4

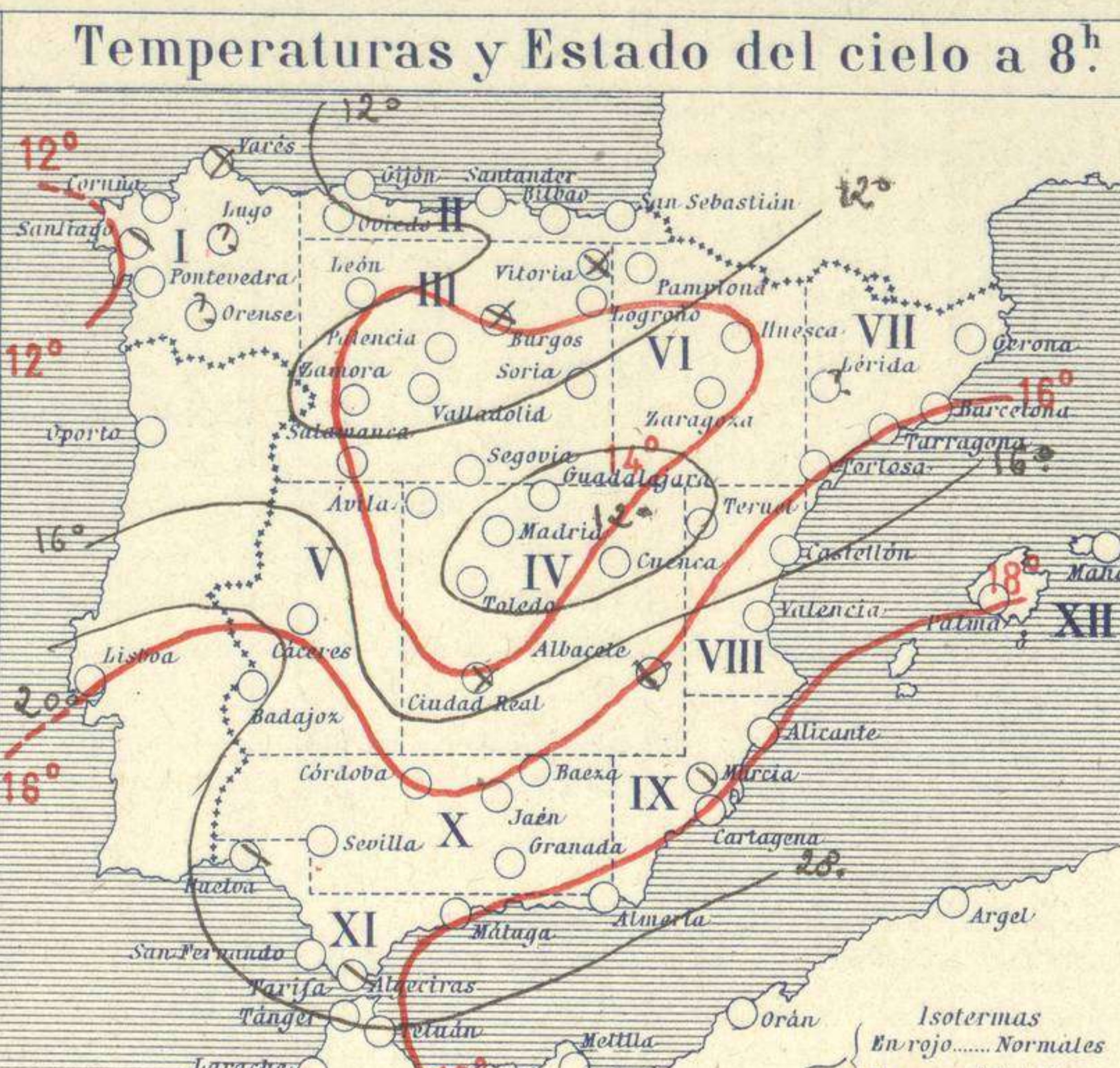
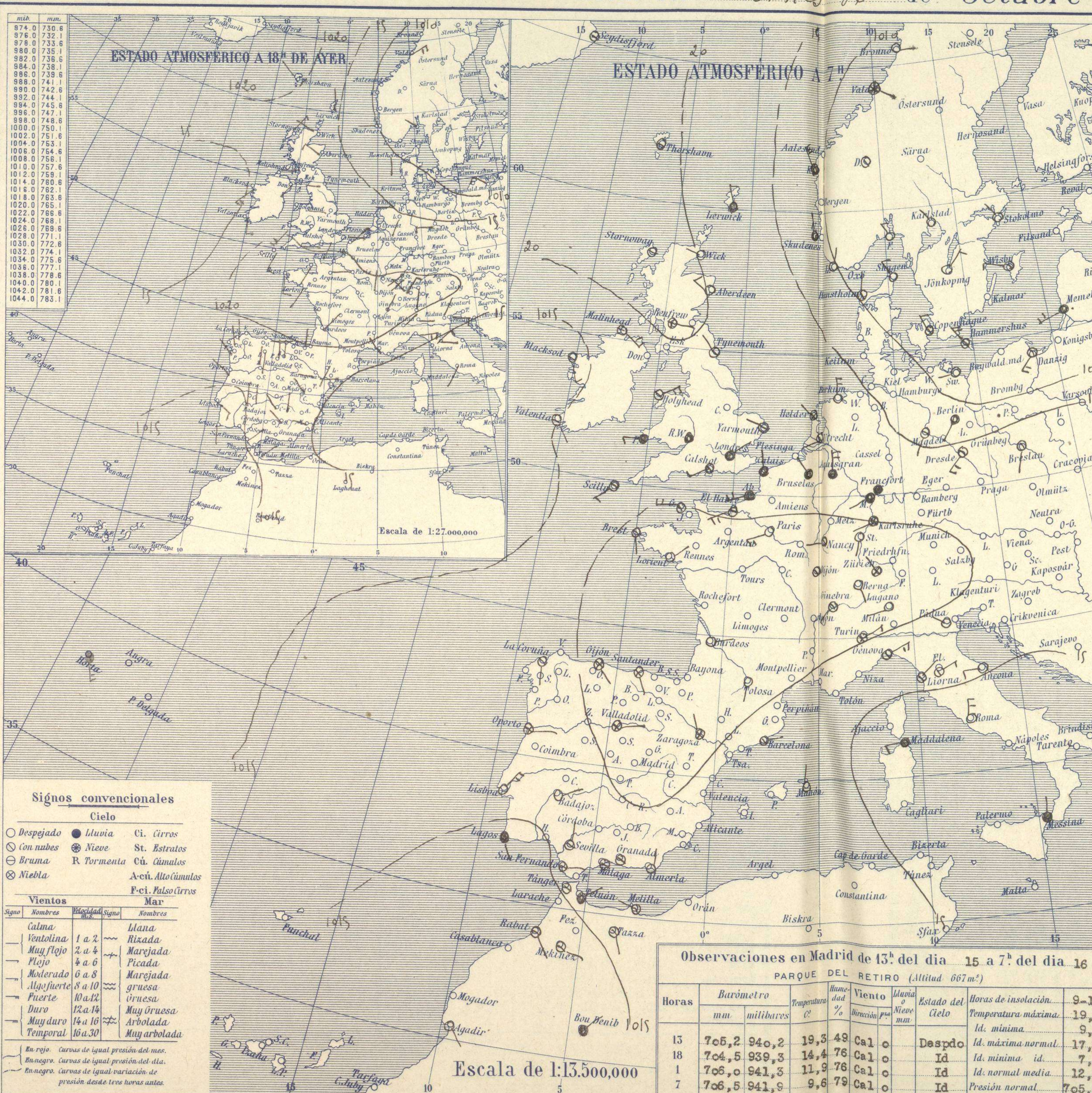


SERVICIO METEOROLÓGICO ESPAÑOL.

Boletín del Viernes 16 de Octubre de 1925

AÑO XXXIII

Núm.º 289



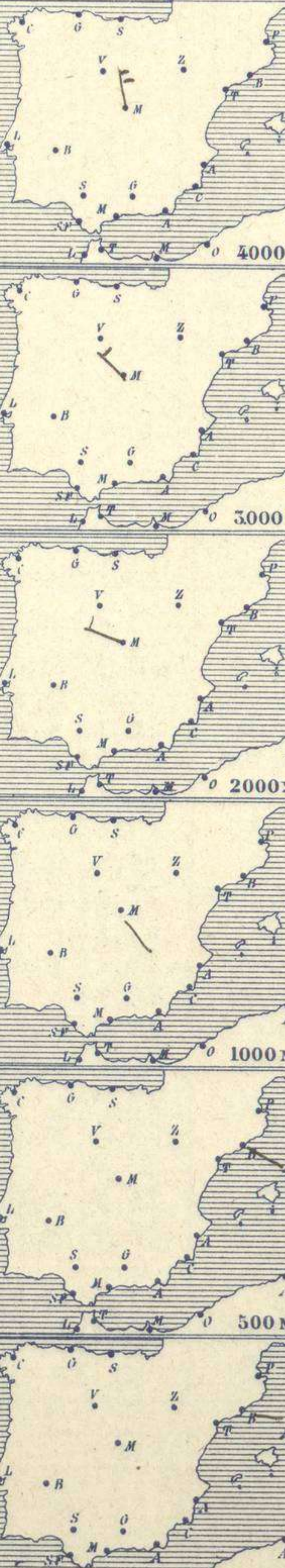
Temperaturas extrema y Lluvia

Estaciones	Temperaturas		Lluvia
	Máx.	Mínim.	
La Coruña	18	8	
Santiago	22	9	
Pontevedra	20	7	
Lugo			
Orense			
Gijón	16	10	
Oviedo	18	10	
Santander	17	10	3
Bilbao	16	9	
San Sebastián	17	6	
León	14	5	
Zamora	21	3	
Palencia	18	2	
Burgos	15	2	
Soria	18	2	
Valladolid	20	4	
Salamanca	22	7	
Ávila	17	4	
Segovia	18	6	
Madrid	19	9	
Toledo	25	8	
Guadalajara	20	6	
Cuenca	17	4	
Ciudad-Real	22	9	
Albacete	21	5	
Áceres	26	13	ip
Badajoz	27	15	
Vitoria	16	4	
Logroño	20	5	
Pamplona	16	4	
Huesca	18	8	
Zaragoza	19	7	
Lérida			
Gerona	23	12	
Barcelona	20	14	ip
Tarragona	21	13	
Tortosa			
Teruel	18	2	
Castellón	21	12	
Valencia	22	14	
Alicante	24	13	
Murcia	24	12	
Sevilla	27	16	
Córdoba	26	13	
Jaén	22	14	
Baeza	21	14	
Granada	23	11	ip
Huelva	25	17	ip
San Fernando	24	17	ip
Tarifa			
Algeciras	24	18	
Málaga			ip
Almería	25	17	ip
Palma	21	12	
Ibiza			
Mahón	28	18	
Las Palmas	26	23	
S.º Cruz de T.			
Laguna			
Izaña			
Tetuán	21	13	2
Melilla	26	18	
Tánger			

Observaciones aerológicas

Estado General

Muy lejos de España, al occidente de las Azores se halla una borrasca algo importante y en el golfo de Vizcaya aparecen las presiones altas formando un anticiclón poco intenso. En la península Ibérica el tiempo es bueno. Se registran nieblas en Cantabria, Castilla la Vieja y León.



Tiempo probable

EN LAS REGIONES.
 I
 II
 III
 IV
 V
 VI Vientos flojos de dirección variable y buen tiempo. Algunas nieblas.
 VII
 VIII
 IX
 X
 XI
 XII

Observaciones en Madrid de 13h del día 15 a 7h del día 16

PARQUE DEL RETIRO (Altitud 667 m.º)

Horas	Barómetro		Temperatura	Humedad	Viento	Lluvia	Estado del Cielo	Horas de insolación
	mm	milibares						
13	705,2	940,2	19,3	49	Cal o		Despdo	9,10
18	704,5	939,3	14,4	76	Cal o		Id	Temperatura máxima. 19,4
1	705,0	941,3	11,9	76	Cal o		Id	Id. mínima. 9,2
7	706,5	941,9	9,6	79	Cal o		Id	Id. máxima normal. 17,9
								Id. normal media. 12,9
								Presión normal. 705,6

Signos convencionales

Cielo	
○ Despejado	● Lluvia
○ con nubes	⊙ Nieve
○ Bruma	R Tormenta
⊗ Niebla	A.cit. Alto Cirros
	F.cit. Pseudo Cirros

Vientos		Mar	
Signo	Nombres	Signo	Nombres
—	Calma	—	Llana
—	Ventolina	—	Rizada
—	Muy flojo	—	Marejada
—	Flojo	—	Picada
—	Moderado	—	Marejada gruesa
—	Algo fuerte	—	gruesa
—	Fuerte	—	gruesa
—	Duro	—	Muy gruesa
—	Muy duro	—	Arbolada
—	Temporal	—	Muy arbolada

En rojo. Curvas de igual presión del mes.
 En negro. Curvas de igual presión del día.
 En negro. Curvas de igual variación de presión desde tres horas antes.

