



INSTITUTO GEOGRÁFICO

BOLETÍN DEL SERVICIO METEOROLÓGICO

AÑO XXXIII
Nim.º 287

1925

OBSERVACIONES DEL EXTRANJERO

14 de Octubre

Main table of meteorological observations with columns for Station, Pressure, Wind, Temperature, and Time, organized by region: EUROPA SEPTENTRIONAL, ISLANDIA, ISLAS BRITÁNICAS, ALEMANIA Y AUSTRIA, POLONIA, PAISES BAJOS, SUIZA, FRANCIA, PORTUGAL, ITALIA, ORIENTE, NORTE DE AFRICA.

RADIOGRAMAS TRANSMITIDOS DESDE BARCOS

DIA HORA LAT. N LONG. W PRES. MB VIENTO.
14 7 50º 6 14º 4 1017,0 SW-2

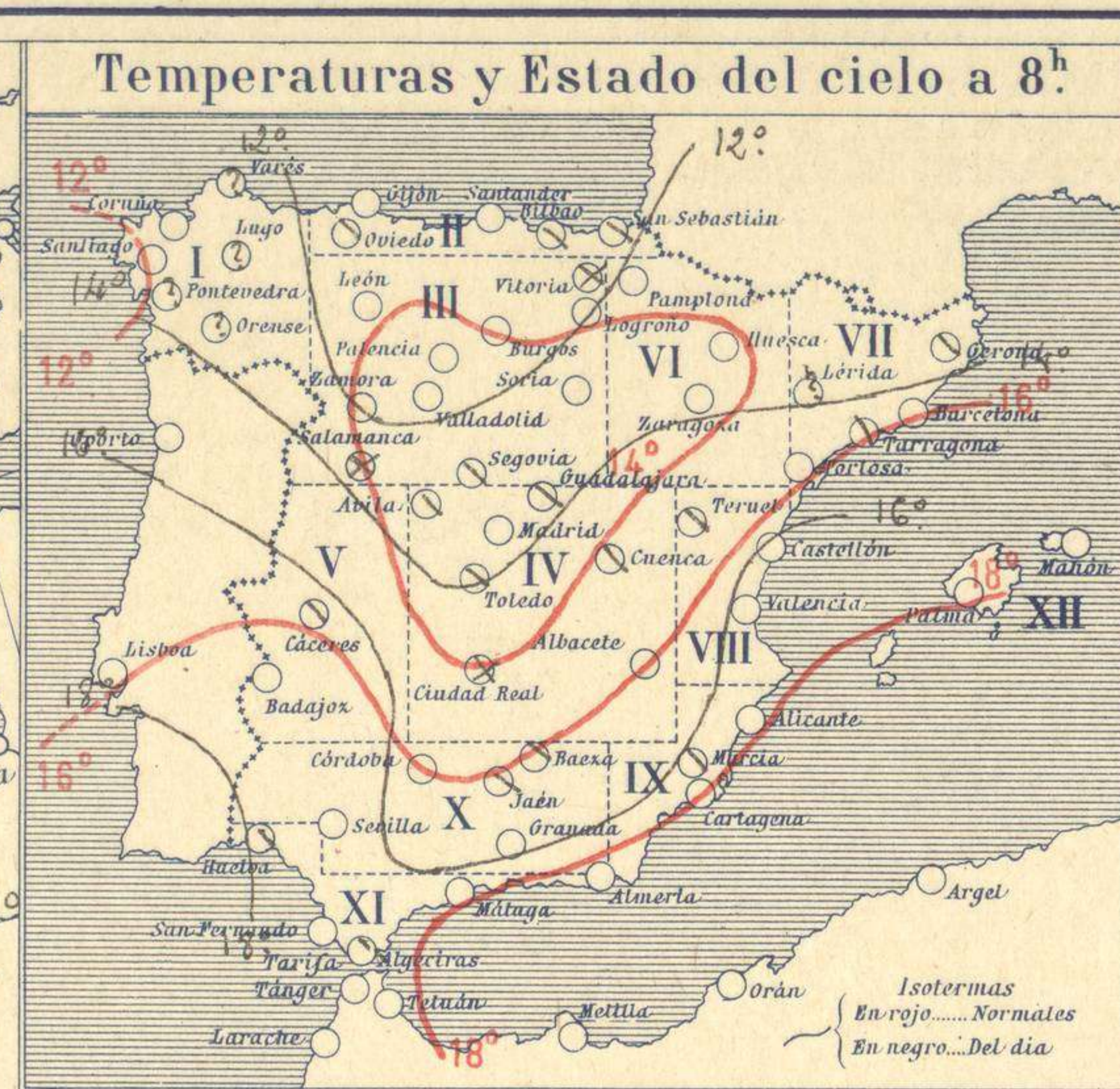
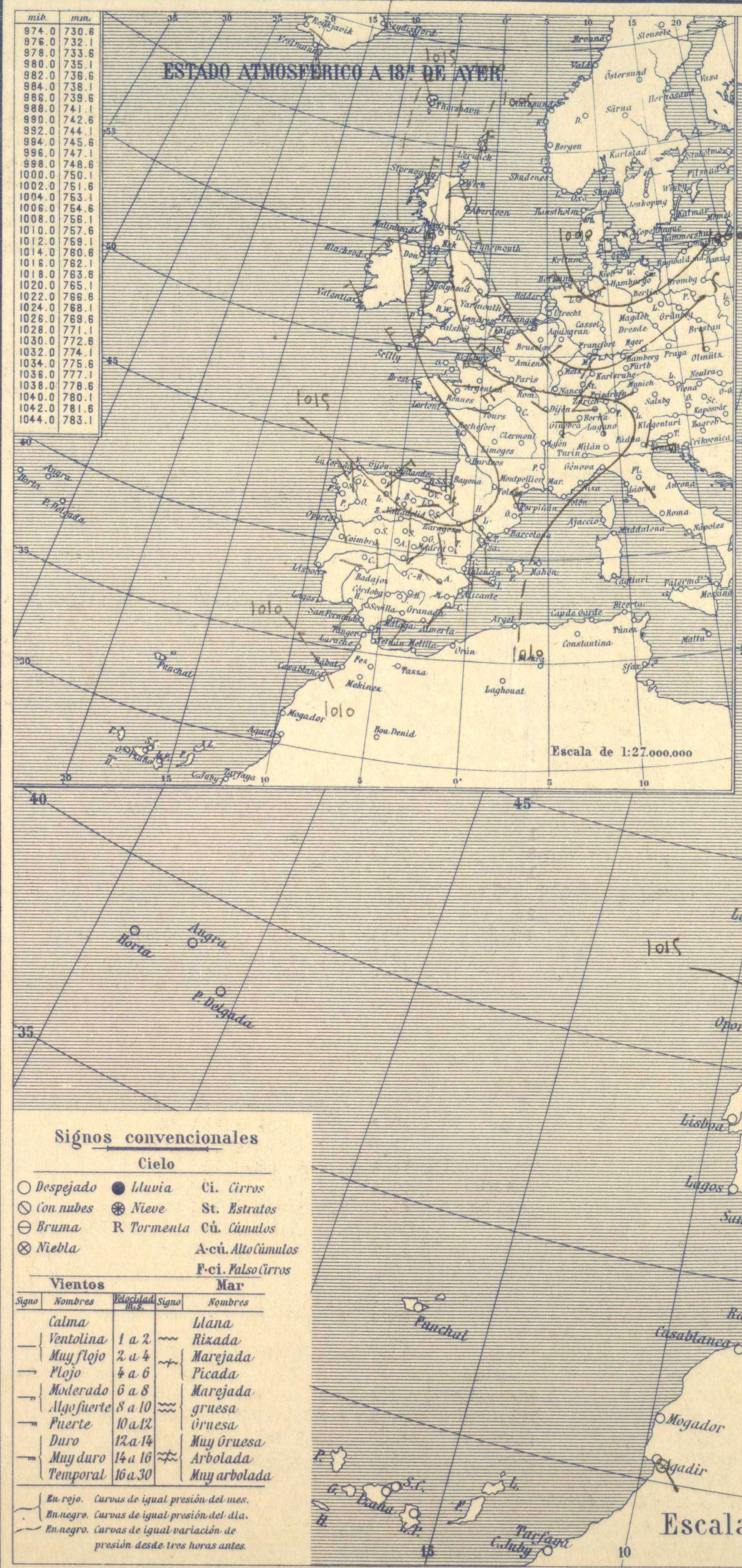


SERVICIO METEOROLÓGICO ESPAÑOL.

Boletín del *Miércoles 14 de Octubre de 1925*

AÑO XXXIII

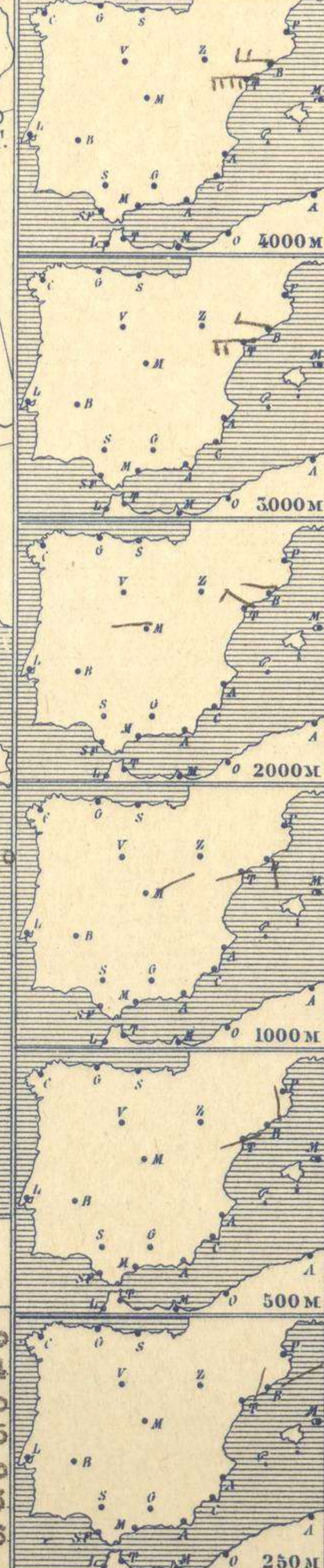
Núm. 287



Observaciones aerológicas

Estado General

Un mínimo barométrico importante tiene su centro en el mar Báltico, en tanto que las altas presiones se extienden por el occidente de Europa. En España dominan vientos flojos con cielo poco nublado y algunas nieblas.



Tiempo probable

- EN LAS REGIONES.
- I
 - II
 - III
 - IV Vientos flojos de dirección variable y buen tiempo con cielo nublado.
 - V
 - VI
 - VII
 - VIII
 - IX
 - X Vientos flojos de la región del Sur y tendencia lluviosa
 - XI
 - XII Vientos flojos de dirección variable y buen tiempo con cielo nublado.

Temperaturas extrema y Lluvia

Estaciones	Temperaturas		Lluvia
	Máx.	Mínim.	
La Coruña	17	9	
Santiago	23	10	
Pontevedra			
Lugo			
Orense			
Gijón	18	11	
Oviedo	17	7	
Santander	13	10	
Bilbao	16	10	
San Sebastián	13	9	
León			
Zamora	20	4	
Palencia	19	1	
Burgos	16	3	
Soria	19	3	
Valladolid	20	2	
Salamanca	19	6	
Ávila	16	6	
Segovia	17	5	
Madrid	18	9	
Toledo	22	10	
Guadalajara	19	8	
Cuenca	17	3	
Ciudad-Real	19	9	
Albacete	16	8	
Cáceres	22	10	
Badajoz	22	10	
Vitoria	15	6	
Logroño	19	6	
Pamplona	16	6	
Huesca	20	6	
Zaragoza	19	8	
Lérida			
Gerona	24	11	
Barcelona	22	12	
Tarragona	22	11	
Tortosa	22	13	
Teruel	17	6	
Castellón	23	13	
Valencia	22	13	
Alicante	26	13	
Murcia	25	13	
Sevilla			
Córdoba	23	12	
Jaén	20	13	
Baeza			
Granada	23	9	
Huelva	26	14	
San Fernando	24	16	
Tarifa			
Algeciras	7	1	
Málaga	23	16	
Almería	25	17	
Palma	23	12	
Ibiza			
Mahón	21	14	
Las Palmas			
St. Cruz de T.			
Laguna			
Izaña			
Tetuán	20	13	2
Melilla	23	17	
Tánger			

OBSERVACIONES DE ESPAÑA

ESTACIONES	PRESIÓN MILIBARES			VIENTO		TEMPERATURA	TIEMPO		NUBES	MAR	DIRECCIÓN Y FUERZA DEL VIENTO A						
	á O°		C.	D. y F.	C.	C.	PRESENTE	PASADO			250	500	1000	2000	3000	4000	5000
	N. M. G. N.	VARIACIÓN															
OBJERVACIONES Á 7^h																	
La Coruña	15,8	0,3	1	Cal-o	10		D			2	OBJERVACIONES Á						
Gijón	16,7	1,1	1	WSW-2	11		N	Mm-cu		1							
Santander	16,7	0,8	4	Cal-o	11		NB										
Valladolid	18,3	0,5	1	NE-2	4		NB										
Zaragoza	15,5	1,9	4	W-2	10		D	A-cu									
Barcelona	11,9	0,7	4	ENE-1	14		NB	Ci			NE-2	N-1	S-1	W-2	W-3	W-5	W-7
Tortosa	13,4	1,1	4	N-2	17		D				NNE-2	WSW-1	WNW-3	WNW-3	W-5	W-8	
Mahón	11,8	0,0	0	Cal-o	19		D	Ci		4							
Madrid	15,7	0,5	2	N-o	10		N	A-cu					ENE-2	E-2			
Badajóz	13,0	0,5	1	E-o	14		D	Ci-cu									
Alicante	12,5	0,3	9	Cal-o	14		N	B-st-cu, Ci-st									
Granada	15,4	0,3	4	E-1	12		N	A-st-cu, Ci-st									
Sevilla																	
Almería	13,8	1,2	2	Cal-o	17		N	A-st-cu		0							
Málaga	11,0	1,5	1	Cal-o	18		N	Cu, Ci									
S. Fernando	14,5	2,3	1	Cal-o	18		N										
Melilla	13,7	-0,4	7	SE-2	20		LL	Nb		1							
Larache																	
S. C. de Tenerife																	
IZABAN	13,4	0,8	1	WNW-2	19		LL	A-cu									
OBJERVACIONES Á 18^h																	
La Coruña	13,8	-0,8	5	NW-1	17		D	Cu	de la víspera.		OBJERVACIONES Á						
Gijón	14,9			NE-4	15		NB			2							
Santander	15,8	0,2	4	E-3	14		NB			2							
Valladolid	14,7	0,0	0	Cal-o	12		D										
Zaragoza	12,1	0,7	4	W-2	16		D										
Barcelona	10,7	0,9	4	Cal-o	19		D										
Tortosa	11,8	0,8	4	S-2	20		D										
Mahón																	
Madrid	12,5	0,1	7	Cal-o	13		D										
Badajóz	12,7	0,1	4	Cal-o	21		N	St-cu									
Alicante	12,5	1,5	4	Cal-o	19		N	Ci-st		2							
Granada																	
Sevilla																	
Almería																	
Málaga																	
S. Fernando	12,3	0,0	0	Cal-o	21		N	Cu		1							
Melilla																	
Larache																	
S. C. de Tenerife																	
IZABAN	11,5	0,3	1	NE-2	19		N	Cu-nb, Ci-st									

ESTACIONES	PRESIÓN MILIBARES			VIENTO		TEMPERATURA	TIEMPO		ESTACIONES	PRESIÓN MILIBARES			VIENTO		TEMPERATURA	TIEMPO		ESTACIONES	PRESIÓN MILIBARES			VIENTO		TEMPERATURA	TIEMPO														
	á O°		C.	D. y F.	C.	C.	PRESENTE	PASADO		á O°		C.	D. y F.	C.	PRESENTE	PASADO	á O°		C.	D. y F.	C.	PRESENTE	PASADO	á O°		C.	D. y F.												
	N. M. G. N.	VARIACIÓN								N. M. G. N.	VARIACIÓN						N. M. G. N.							VARIACIÓN	N. M. G. N.			VARIACIÓN											
OBJERVACIONES Á 8^h										OBJERV. A 18^h										OBJERVACIONES Á 8^h										OBJERV. Á 18^h									
Vares	15,7	0,5	1	SE-2	12		N		Cáceres	13,7	0,4	4	E-1	17		N		12,6	W-1																				
Finisterre	13,8	0,4	4	NE-2	17		D	13,8	Cal-o	Vitoria	16,1	0,7	4	NE-c	8	NB		13,0	NE-1																				
Santiago	15,0	0,0	0	NW-1	11		D	13,4	N-1	Logroño	17,5	0,0	0	N-c	9	D		14,3	W-o																				
Pontevedra								13,5	NW-o	Pamplona	17,0	0,8	1	Cal-c	9	D		14,7	NNW-1																				
Lugo										Huesca	16,6	0,0	0	W-c	10	D		12,5	W-o																				
Orense										Lérida																													
Oviedo	16,0	0,0	0	SW-c	10		N	15,9	NE-o	Gerona	13,0	1,3	1	N-1	12	N																							
Bilbao	13,4			SE-2	11		N			Tarragona	12,7			N-1	14	N		10,9	NW-1																				
San Sebastián	17,1	1,0	1	SE-c	11		N	17,0	N-o	Teruel	15,5			Cal-c	7	N		11,3	N-1																				
León	18,1			N-1	9		D	17,3	N-o	Castellón	13,1	0,9	4	NW-1	16	D		12,6	S-o																				
Zamora	13,8	0,0	0	N-1	7		D	11,8	W-o	Valencia				W-c	16	N		14,3	WNW-1																				
Palencia	18,1	0,3	4	NNE-c	5		D	13,9	W-o	Murcia	13,0							10,3	SW-o																				
Burgos	16,9	1,3	4	NE-1	6		D	12,6	E-o	Córdoba	13,5	0,3	4	NE-1	14	D		13,5	SE-1																				
Soria	16,6	0,5	1	NE-o	8		D	12,6	ENE-o	Jaén	14,1			SW-2	16	N																							
Salamanca	16,1	0,8	1	S-o	9		NB	12,2	S-1	Baeza								12,5	N-o																				
Avila	16,3			S-o	7		N	12,6	N-1	Huelva	13,4			NE-o	17	N		11,9	SW-1																				
Segovia	16,6	0,0	0	E-2	8		N	15,4	N-1	Tarifa																													
Toledo	15,4	0,7	1	E-1	11		N	12,1	N-o	Algeciras	12,7	0,5	1	NE-1	16	N																							
Guadalajara	15,0	0,7	4	NE-o	10		N	13,3	SW-o	Tánger																													
Cuenca	15,9	0,0	0	NNE-1	7		N	11,3	NNW-1	Palma	12,1	0,5	2	NNW-c	13	D		11,7	SSW-o																				
Ciudad Real	14,5	0,0	0	Cal-o	12		NB	17,0	Cal-o	Las Palmas																													
Albacete	15,3	0,8	1	Cal-o	11		D	14,1	WNW-1	Laguna																													

NOTICIAS

Expresado en medias horas antes observación.
 D Despejado ó semidespejado - N Nuboso ó cubierto - NB Niebla ó brumas - A Aguaceros - L Lloviznas - LL Lluvias - G Granizo (sin truenos) - An Aguanieve - nv Nieve - T Tormenta.
 D Despejado ó semidespejado - N Nuboso - NC Cubierto constantemente - NB Niebla ó bruma - A Aguaceros - L Lloviznas - nv Nieve ó aguanieve - G Granizo (sin truenos) - T Tormenta.
 Sobre el nivel del mar.