



### INSTITUTO GEOGRÁFICO

# BOLETÍN DEL SERVICIO METEOROLÓGICO

AÑO XXXIII  
Núm. 277

## OBSERVACIONES DEL EXTRANJERO

1925  
4 de Octubre

ESTACIONES	PRESIÓN MILIBARES		VIENTO	TEMPE. RATU. RA C.	TIEMPO		PRESIÓN MILIBARES		VIENTO	ESTACIONES	PRESIÓN		VIENTO	TEMPE. RATU. RA C.	TIEMPO		PRESIÓN MILIBARES		VIENTO			
	á O. N. M. G. N.	VARIACIÓN			á O. N. M. G. N.	D. y F.	PRESENTE	PASADO			á O. N. M. G. N.	D. y F.			á O. N. M. G. N.	VARIACIÓN	á O. N. M. G. N.	D. y F.		PRESENTE	PASADO	á O. N. M. G. N.
	OBSERVACIONES A 7h								OBSERVACIONES A 18h													
EUROPA SEPTENTRIONAL	Bronnó	1004,0	2,0	1	NW-6	4	N	nv	1014,9	W-8	Calais	?	0,8	1	NE-3	?	D	1025,1	WSW-2			
	Hernosánd								994,1	W-5	Maguncia	?	?	?	Cal-o	?	D	22,9	Cal-o			
	Estocolmo	07,8	1,3	1	NW-6	5	D	N	99,7	NW-1	Abbeville	1026,3	0,9	1	Cal-o	13	NB					
	Karlstad	13,9	2,7	1	W-3	4	D	D	1008,2	WSW-1	El Havre	27,1	0,7	4	Cal-o	14	NB	25,7	NE-3			
	Wisby	09,7	2,0	1	NNW-6	8	D	A	01,7	WSW-4	Paris	26,3	1,6	2	N-1	9	D	25,1	N-1			
	Utsire	32,1	2,0	1	WNW-5	7	N	NB	15,6	N-5	Estrasburgo	24,6	0,8	4	Cal-o	13	NB	22,9	WNW-1			
	Lister	21,1	3,0	1	NNW-6	7	D	N	12,0	NW-6	Argentan	27,7	0,1	4	Cal-o	10	D	25,4	N-1			
	Skagen	24,1	2,0	1	NNW-4	9	D	D			Romilly											
	Hansholm	18,9	2,0	1	NNW-1	9	D	D			Brest	27,0	0,5	4	MNE-o	11	nv	27,7	N-2			
	Copenhague	16,2	1,3	2	NW-4	10	N	N			Nancy	25,3	0,7	1	Cal-o	10	NB	23,4	Cal-o			
	ISLANDIA	Westmannö	20,7	0,0	5	W-3	6	N	N	07,0	NW-1	Lorient	25,4	0,4	1	NE-1	10	D	25,5	?-2		
	Seydisfjord	13,9	0,0	7	W-6	7	D	D	16,7	W-3	Rennes	26,7	0,5	1	N-1	9	NB	25,5	NNW-2			
	Reykjavik	18,7	0,7	6	SSW-2	5	N	A	20,7	WSW-3	Dijón	23,8	0,8	1	Cal-o	14	NB	23,3	ENE-2			
	Thorshavn	21,3	0,0	0	WNW-4	7	N	N	19,8	W-2	Tours	25,8	0,4	4	NE-?	10	NB	24,5	NE-2			
	Lerwick	23,8	1,0	1	W-2	7	N	N	21,5	WSW-3	Rochefort							22,1	NNE-o			
	Stornoway	27,4	0,5	1	Cal-o	4	D	D	22,4	Cal-o	Clermont-Fd.	23,5	0,0	0	Cal-o	14	D					
	Aberdeen	28,7	2,0	1	NW-2	7	N	N	22,8	WNW-2	Lyón	24,2	0,7	4	Cal-o	13	D	23,0	N-1			
Malin Head	27,7	0,5	4	NE-2	11	NB	NB	24,3	WSW-4	Burdeos	27,7	0,0	0	Cal-o	9	NB	21,7	Cal-o				
Renfrew	28,0	1,5	1	NE-2	10	11	N	22,7	W-3	Niza												
Tynemouth	28,4	1,5	1	Cal-o	9	LL	LL	21,5	W-3	Marignane	19,9	0,4	4	Cal-o	14	D	?	Cal-o				
Blacksod-Point	28,5	0,0	3	Cal-o	13	NB	NB	27,3	W-4	Tolosa	23,5	0,5	2	S-1	8	D	21,7	W-o				
Holyhead	28,0	1,0	4	NW-3	14	N	N	27,1	SSW-3	Bayona							19,9	NW-2				
Cranwell	26,5	0,5	1	W-1	20	N	N	24,9	NNW-4	Tolón												
Yarmouth	25,5	0,5	1	WNW-1	14	N	LL	23,2	W-2	Perpiñán	20,6	0,5	2	Cal-o	17	D	19,7	NNW-2				
Valentia	29,5	0,0	0	N-1	14	N	N	30,3	?	Ajaccio	17,1	0,5	1	?	16	D	16,7	Cal-o				
Pembroque	21,8	0,5	1	Cal-o	15	N	D	25,0	?	Oporto	16,2	0,0	0	E-5	17	D	17,3	NW-3				
Ross-on-Wye	27,6	0,5	4	SSW-1	12	N	N	25,7	SSW-2	Coimbra	18,5	0,0	0	NNE-2	19	D	D					
Londres	27,5	0,5	1	WNW-1	14	NB	NB	21,8	W-1	Lisboa	17,4	0,7	4	NNE-1	16	D	D	16,9	W-3			
Scilly	28,2	0,5	5	NNE-1	13	N	D	28,1	N-3	Lagos												
Calshot	27,6	0,5	4	N-3	15	N	N	26,5	SW-1	Funchal	15,9			S-1	21							
Jersey	26,9	0,0	0	N-1	14	NB	NB	27,0	NNE-3	Horta	15,1	-1,3	5	NNE-4	22	N	N					
Borkum	25,1	2,7	1	N-2	13	N	D	19,3	W-3	Angra												
Keitum										Punta Delgada												
Hamburgo	21,9	1,3	1	NNW-3	11	N	N			Pádua	18,7	0,0	0	WNW-2	16	D	D	18,6	NW-?			
Swinemunde	15,9	0,7	1	NW-5	10	N	N	13,9	NW-3	Génova	17,7			N-6	19	D	D					
Memel	06,3	1,3	1	N-1	10	N	N	06,7	W-3	Florenia	17,3	0,7	4	N-2	20	D	D					
Aquisgrán	25,0	0,7	1	WSW-2	12	NB	N			Ancona	20,1	0,7	1	NNW-3	17	D	D					
Magdeburgo										Liorna	16,5	0,0	0	NE-3	22	D	N					
Berlin	19,5	2,7	1	NW-4	12	D	LL			Magdalena							15,1	E-1				
Dresde	20,2	0,7	1	W-4	12	LL	LL	20,6	WSW-3	PARIS	18,5	0,0	0	Cal-o	18	D	D					
Düsseldorf	25,7	4,7	2	N-1	12	N	N	18,9	SW-1	Tarento												
Francfort	24,3	1,3	4	SE-1	10	N	LL			Mesina							15,0	WSW-2				
Karlsruhe	23,1	0,7	1	SSW-1	13	NB	NB			Venecia	18,5	0,0	0	N-2	18	D	D					
Munich	23,9	0,7	4	Cal-o	13	NB	NB	22,5	Cal-o	Turin	20,6	1,3	1	E-2	11	D	NB					
Viena										Praga												
Danzig	10,6	1,3	1	WNW-4	12	N	LL	11,4	WSW-?	Buda-Pest												
Posen	15,8	1,3	4	WNW-4	11	D	LL			Malta												
Varsovia	11,3	0,7	1	NW-4	12	NB	N			Rabat	15,9	0,9	2	SE-1	17	D						
Cracovia	15,4	0,0	5	W-3	14	N	N			Agadir	16,3	0,0	0	Cal-o	20							
Lemberg	14,1	-2,0	5	W-2	16	N	D			Fez	16,1	0,4	1	E-1	16	D						
De Bild								23,1	W-3	Bou-Denib												
Le Helder										Lagouhat												
Flesinga	24,9	1,3	4	N-3	14	11	LL	24,3	?-3	BIKRA	17,5	0,0	0	Cal-o	14	D						
Bruselas										ORÁN							19,9	N-2				
Zurich	25,0	0,7	1	W-o	13	N	NB	22,5	NE-o	MÉRINEZ	15,0	0,3	1	WSW-2								
Berna	26,5	0,7	2	SE-o	12	N	N	23,7	NE-2	Cap de Garde												
Ginebra	24,6	0,0	0	NNE-o	13	N	N	23,1	NE-o	Túnez												
Lugano	21,8	0,0	0	N-o	11	D	D	20,5	SE-o	Bizerta												
Ostersund	06,3	-2,7	5	WNW-7	D	A		999,9	WNW-5	Sfax	18,1	0,3	4	E-4	20	D						
Jonkoping	15,3	2,7	1	W-2	5	D	D			Vallersund	18,1	0,3	4	E-4	20	D						
Kalmar	13,4	2,7	1	WNW-4	6	D		1005,5	W-4	Kinn	17,6	1,0	2	NNW-6	7	N	N					
Wick	27,5	1,0	1	W-1	7	N	N	22,6	WNW-2	Faerder	17,0	2,0	1	NW-4	7	D	D					
Donaghadee	27,9	1,0	1	Cal-o	13	N	N	24,9	SW-2	Dombaas	14,4	2,0	1	Cal-o	?	N	nv					
Plymouth	27,7	1,0	1	W-o	12	N	N	27,5	NNE-3	Milan	17,3	2,0	1	W-1	14	D	D	21,3	NW-2			
										Stansale							990,6	W-6				
	RADIOGRAMAS TRANSMITIDOS DESDE BARCOS																					
																	Sarna	1002,1	NW-1			



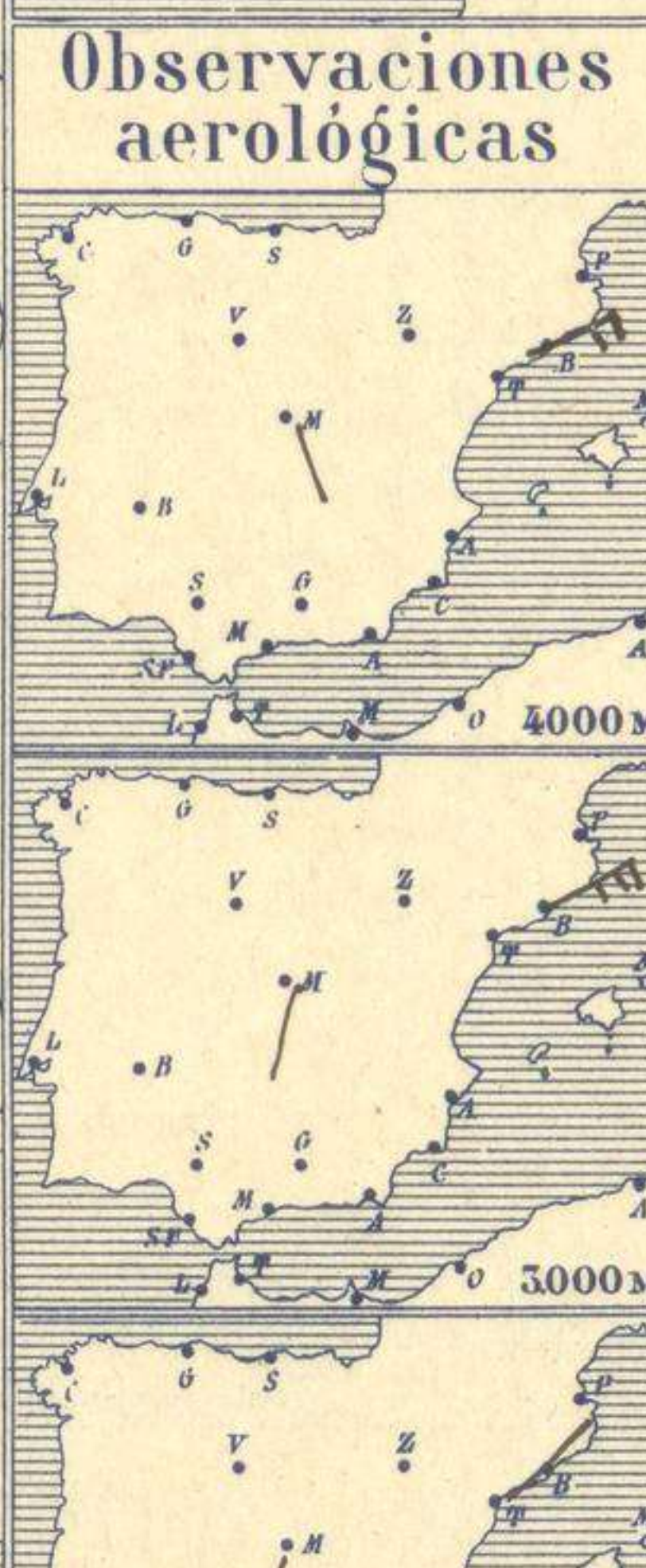
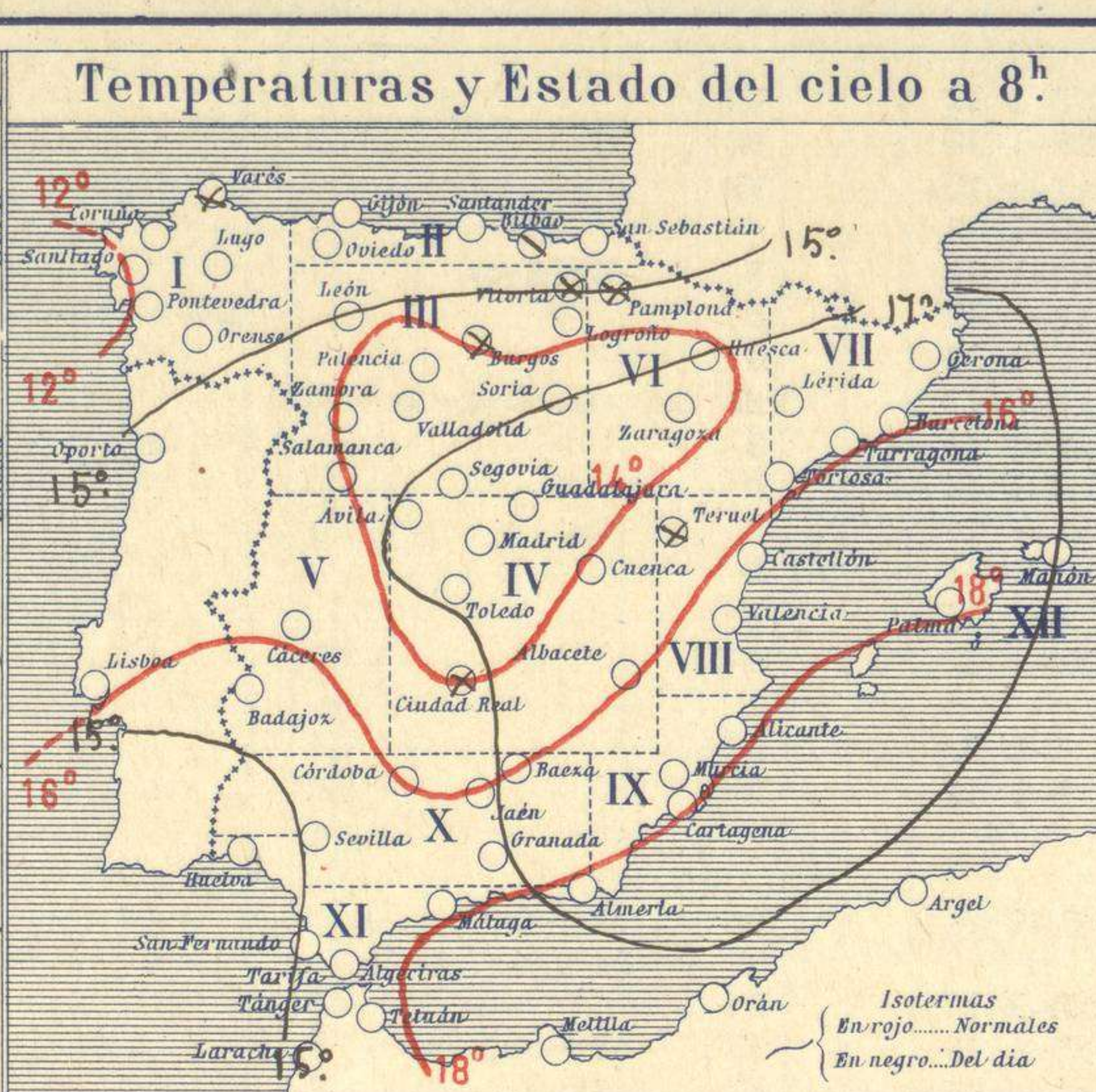
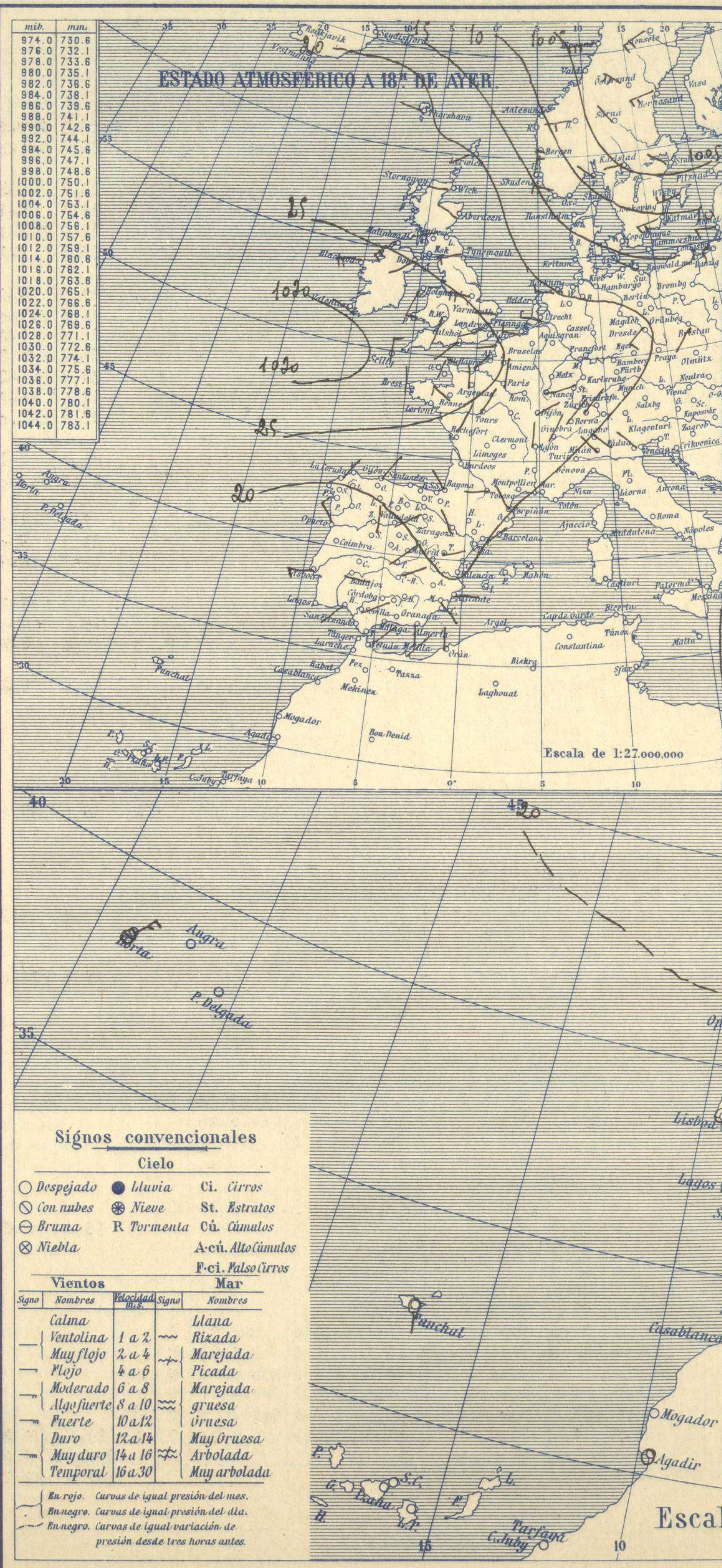


# SERVICIO METEOROLÓGICO ESPAÑOL.

## Boletín del Domingo 4 de Octubre de 1925

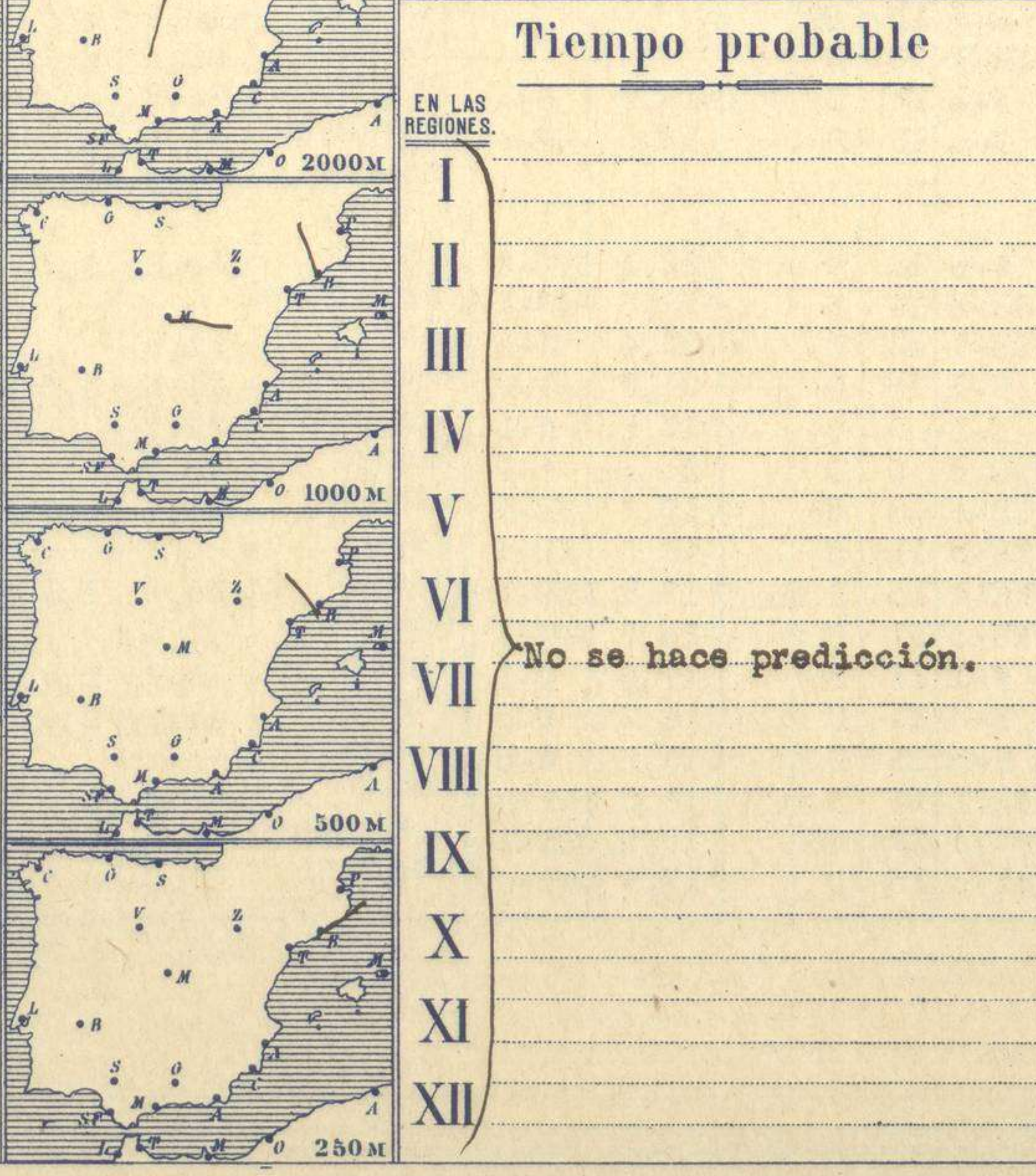
AÑO XXXIII

Núm. 277



**Estado General**

Un extenso anticiclón actúa sobre Europa; su núcleo principal está en las islas Británicas. El tiempo es generalmente bueno observándose nieblas en las comarcas del Cantábrico.



Estaciones	Temperaturas		Lluvia
	Máx.	Mínim.	
La Coruña	21	10	
Santiago	24	11	
Pontevedra	26	10	
Lugo			
Orense			
Gijón	18	12	
Oviedo	18	10	
Santander	18	12	0,3
Bilbao	17	12	
San Sebastián	19	10	
León	18	6	
Zamora	23	3	
Palencia	20	4	
Burgos	17	6	
Soria	22	5	
Valladolid	22	6	
Salamanca	22	5	
Ávila	19	6	
Segovia	20	6	
Madrid	22	11	
Toledo	26	11	
Guadalajara	23	9	
Cuenca	22	6	
Ciudad-Real	26	9	
Albacete	26	10	
Cáceres	29	16	
Badajoz	28	12	
Vitoria	16	6	ip
Logroño	21	8	
Pamplona	18	6	
Huesca	19	11	
Zaragoza	23	11	
Lérida			
Oerona	25	12	ip
Barcelona	25	14	
Tarragona			
Tortosa	26	15	
Teruel	22	5	
Castellón	27	16	
Valencia	24	16	
Alicante	27	15	
Murcia	27	13	
Sevilla	30	14	
Córdoba	29	13	
Jaén			
Baeza	24	14	
Granada	26	11	
Huelva	23	15	
San Fernando	28	15	
Tarifa	21	19	
Algeciras	22	18	
Málaga			
Almería	25	17	
Palma	23	14	
Ibiza			
Mahón	21	15	19?
Las Palmas	24	12	
St. Cruz de T.			
Laguna	24	12	
Izaña			
Tetuán	21	16	
Melilla	24	16	
Tánger			



# OBSERVACIONES DE ESPAÑA

ESTACIONES	PRESIÓN MILIBARES			VIENTO	TEMPE RATUR A	TIEMPO	NUBES	MAR	DIRECCIÓN Y FUERZA DEL VIENTO Á									
	á O°								D. y F.	PRESENTE	PASADO	250	500	1000	2000	3000	4000	5000
	N. M. G. N.	VARIACIÓN	C.															
OBSERVACIONES Á 7 <sup>h</sup>																		
La Coruña	20,3	-0,3	8	S-o	12	NB		3	OBSERVACIONES Á 7 <sup>h</sup>									
Gijón	22,1	-0,1	6	WSW-1	13	NB	St-cu	1										
Santander	23,0	0,2	4	Cal-o	13	NB		2										
Valladolid	23,9	0,3	3	NNE-1	7													
Zaragoza	23,1	0,3	4	NW-1	12	N	Cu,A-cu											
Barcelona	20,2	0,5	4	NNE-o	17	D			NE-o	NW-2	NNW-2	NNE-1	NE-6	NE-5	ENE-4			
Tortosa	20,9	0,5	4	NNE-4	21	D												
Mahón	17,4	0,0	0	N-2	19	NB	Cu-nb,A-cu	5										
Madrid	22,5	0,8	4	NE-3	11	B				E-2	S-1	S-2	SSE-2	NNW-7				
Badajóz	19,1	0,5	1	E-1	14	D												
Alicante	20,3	0,8	4	Cal-o	17	D	Cu	1										
Granada	21,4			E-4	13	D												
Sevilla	18,1	0,7	4	N-1	15	D												
Almería	21,4	0,8	4	NNE-1	18	D		1										
Málaga																		
S.Fernando	17,3	0,0	0	E-2	20	D		3										
Melilla	20,4	0,8	1	S-1	19	D		2										
Larache																		
S <sup>ta</sup> C. de Tenerife																		
Izasa																		
TEPUAN	17,9	1,1	1	NE-2	20	D	Cu-nb		OBSERVACIONES Á									
OBSERVACIONES Á 18 <sup>h</sup> de ayer.																		
La Coruña	20,6	0,0	6	NE-1	17	D		3										
Gijón	22,7	1,1	5	NE-4	16	NB	St-cu,A-st	1										
Santander	23,7	-0,7	6	Cal-o	16	NB	St-cu	2										
Valladolid	19,9	-0,3	7	NE-1	17	D												
Zaragoza																		
Barcelona	19,3	0,0	4	SW-1	20	N	St-cu,A-cu											
Tortosa																		
Mahón	17,3	0,5	4	NE-2	19	N	St,Ci	0										
Madrid	18,3	-0,5	6	SSW-1	18	D												
Badajóz	16,5	-1,9	5	E-o	27	D												
Alicante	18,9	0,1	4	E-1	21	N	Cu,A-cu	2										
Granada																		
Sevilla	15,9	-0,3	6	ENE-1	27	D												
Almería	20,1	0,3	4	SSW-3	21	D		2										
Málaga																		
S.Fernando																		
Melilla	21,7	-0,4	7	NNE-1	21	D		1										
Larache																		
S <sup>ta</sup> C. de Tenerife																		
Izasa																		
TEPUAN	17,1	-1,0	5	NE-4	19	D	Cu-nb,Ci											

**NOTICIAS**

Expresado en medias horas antes observación.  
 .. D Despejado ó semidespejado - N Nuboso ó cubierto - NB Niebla ó bruma - A Aguaceros - ll Lloviznas - ll Lluvias - G Granizo (sin truenos) - An Aguanieve - nv Nieve - T Tormenta.  
 .... D Despejado ó semidespejado - N Nuboso - NC Cubierto constantemente - NB Niebla ó bruma - A Aguaceros - ll Llovizna - nv Nieve ó aguanieve - G Granizo (sin truenos) - T Tormenta.  
 ..... Sobre el nivel del mar.