



INSTITUTO GEOGRÁFICO

BOLETÍN DEL SERVICIO METEOROLÓGICO

AÑO XXXIII
Núm. 276

1925

3 de Octubre

OBSERVACIONES DEL EXTRANJERO

ESTACIONES	PRESIÓN MILIBARES				VIENTO		TEMPE- RATURA C°	TIEMPO		PRESIÓN MILIBARES				VIENTO		TEMPE- RATURA C°	TIEMPO		PRESIÓN MILIBARES				VIENTO					
	á O° N.M.G.N.	VARIACIÓN	C	D. y F.	C°	PRESENTE		PASADO	á O° N.M.G.N.	D. y F.	á O° N.M.G.N.	VARIACIÓN	C	D. y F.	C°		PRESENTE	PASADO	á O° N.M.G.N.	D. y F.	á O° N.M.G.N.	VARIACIÓN	C	D. y F.	C°	PRESENTE	PASADO	á O° N.M.G.N.
	OBSERVACIONES A 7 ^h							OBSERV. A 18 ^h		OBSERVACIONES A 7 ^h							OBSERV. A 18 ^h		OBSERVACIONES A 7 ^h							OBSERV. A 18 ^h		
EUROPA SEPTENTRIONAL	Bronnó	993,5	-2,5	7	WNW-7	7	A	A	1008,7	W-5							1027,7	0,3	4	ENE-1	10	NB				1028,6	ENE-5	
	Hernosánd	99,3	-4,0	5	W-2	6	N	N	11,7	SW-1							26,2	0,0	0	Cal-o	11	D				25,3	Cal-o	
	Estocolmo	1003,0	-4,0	5	WSW-3	10	LL	LL	15,5	Cal-o							27,8	0,0	0	NE-?	11							
	Karlstad	04,3	-3,3	5	W-4	13	N	LL	14,9	Cal-o							27,9	0,0	0	ENE-2	12	N				27,7	E-6	
	Wisby	08,9	-3,3	5	WSW-5	13	N	N	15,5	WSW-5							26,5	0,1	1	N-3	11	NB				26,1	N-2	
	Utsire	10,9	-1,5	5	WSW-6	11	LL	LL	22,1	W-5							25,1	0,4	4	NNW-2	13	NB				24,2	NNW-2	
	Lister	12,8	-2,0	5	W-7	12	LL	N									27,1	0,0	0	N-1	11	NB				26,7	N-2	
	Skagen																											
	Hanstholm																											
	Copenhague																											
	Riga																											
ISLANDIA	Westmannö	19,0	2,0	4	NNW-3	4	D	D	09,3	WNW-7																		
	Seydisfjord	12,1	1,3	1	NW-4	7	N	LL	01,7	SW-6																		
	Reykjavik	18,3	2,0	1	N-2	2	N	D	09,1	W-5																		
	Thorshavn	13,8			W-?				13,5	W-4																		
	Lerwick	13,6	0,0	0	W-2	8	LL	LL	?	W-5																		
	Stornoway	18,0	2,0	4	NW-3	10	LL	LL	22,4	SW-3																		
	Aberdeen	16,1	-2,0	8	NW-1	12	N	N	24,7	WSW-2																		
	Malin Head	23,5	-0,5	5	SW-5	14	LL	LL																				
	Renfrew	22,8	-2,0	8	SSW-3	12	LL	LL	28,0	SW-3																		
	Tynemouth	22,8	-1,0	6	W-3	13	N	N	26,5	W-1																		
	Blacksod-Point	26,6	-0,5	7	W-6	13	NB	LL	29,2	S-4																		
	Holyhead	29,1	-0,5	5	SW-2	12	N	N	30,9	NNW-1																		
	Cranwell	27,6	-1,5	5	WSW-4	8	D	A	29,6	S-1																		
	Yarmouth	26,5	-1,0	5	W-2	9	N	N	30,0	Cal-o																		
	Valentia	31,9	0,0	0	NE-2	11	NB	NB	32,3	Cal-o																		
	Pembroque	29,4	0,0	0	N-1	11	N	D	29,9	NNE-2																		
	Ross-on-Wye	28,5	-0,5	5	W-1	6	NB	NB	30,2	ENE-1																		
	Londres	28,8	-0,5	5	WNW-1	10	NB	NB	30,1	NNE-2																		
	Scilly	30,8	0,0	0	NNE-1	12	NB	NB	30,7	N-3																		
	Calshot	30,2	0,0	0	N-2	10	N	NB	30,0	N-2																		
	Jersey	28,6	0,0	0	NNW-2	13	N	D	29,0	ENE-3																		
	Borkum	24,2	1,3	1	W-5	12	N	NB	29,1	NW-1																		
	Keitum	26,2	?	8	NW-1	11	N	N																				
	Hamburgo	25,0	-0,7	8	WSW-4	10	N	N	29,4	N-1																		
	Swinemunde								28,3	NW-1																		
	Memel	14,7	-1,3	5	WNW-5	14	N	N	19,7	W-7																		
	Aquisgrán	27,8	0,0	0	N-1	6	NB	D	27,5	N-2																		
	Magdeburgo	25,9	0,0	0	SW-1	11	LL	A																				
	Berlin	24,9	-0,7	8	W-3	12	N	N	27,7	NNE-1																		
	Dresde	26,6	0,0	0	NW-1	9	NB	NB	26,7	ENE-1																		
	Breslau	26,1	0,7	1	W-2	7	NB	NB	25,9	Cal-o																		
	Francfort	26,3	0,0	0	NNE-1	11	D	D	25,8	WSW-1																		
	Karlsruhe	27,0	-1,3	8	WNW-4	11	D	D	23,7	Cal-o																		
	Munich																											
	Viena																											
	Danzig	19,0	-1,3	8	WSW-6	13	N	N	22,9	WSW-2																		
	Posen	25,1	-0,7	8	WSW-2	11	N	N																				
	Varsovia																											
	Cracovia	25,7	0,0	0	WNW-1	11	NB	NB																				
	Lemberg	25,1	-0,7	5	WNW-0	13	D	NB																				
	De Bild	27,3	-0,7	5	WNW-1	11	N	NB																				
	Le Helder	25,5	-0,7	5	WSW-4	13	N	N																				
	Flesinga																											
	Bruselas	27,0	0,0	0	Cal-o	10	NB	NB																				
	Zurich	25,5	0,7	4	E-1	11	N	N	22,7	ENE-0																		
	Berna	25,5	0,0	0	SE-0	6	NB	NB	24,9	NE-0																		
	Ginebra	24,9	0,0	0	SSW-0	11	NB	D	24,2	NNE-2																		
	Lugano	23,5	0,0	0	E-0	12	N	N	21,1	N-0																		
	Stensele	993,7	-2,7	8	WSW-2	4	D	N	05,9	WSW-4																		
	Ostersund	1001,1	-2,7	5	W-2	5	N	N	14,1	NW-3																		
	Sarna	02,3	-1,3	5	Cal-o	2	N	LL	14,6	Cal-o																		
	Jonkoping	09,8	-2,7	5	WSW-5	13	N	N	18,3	SW-3</																		

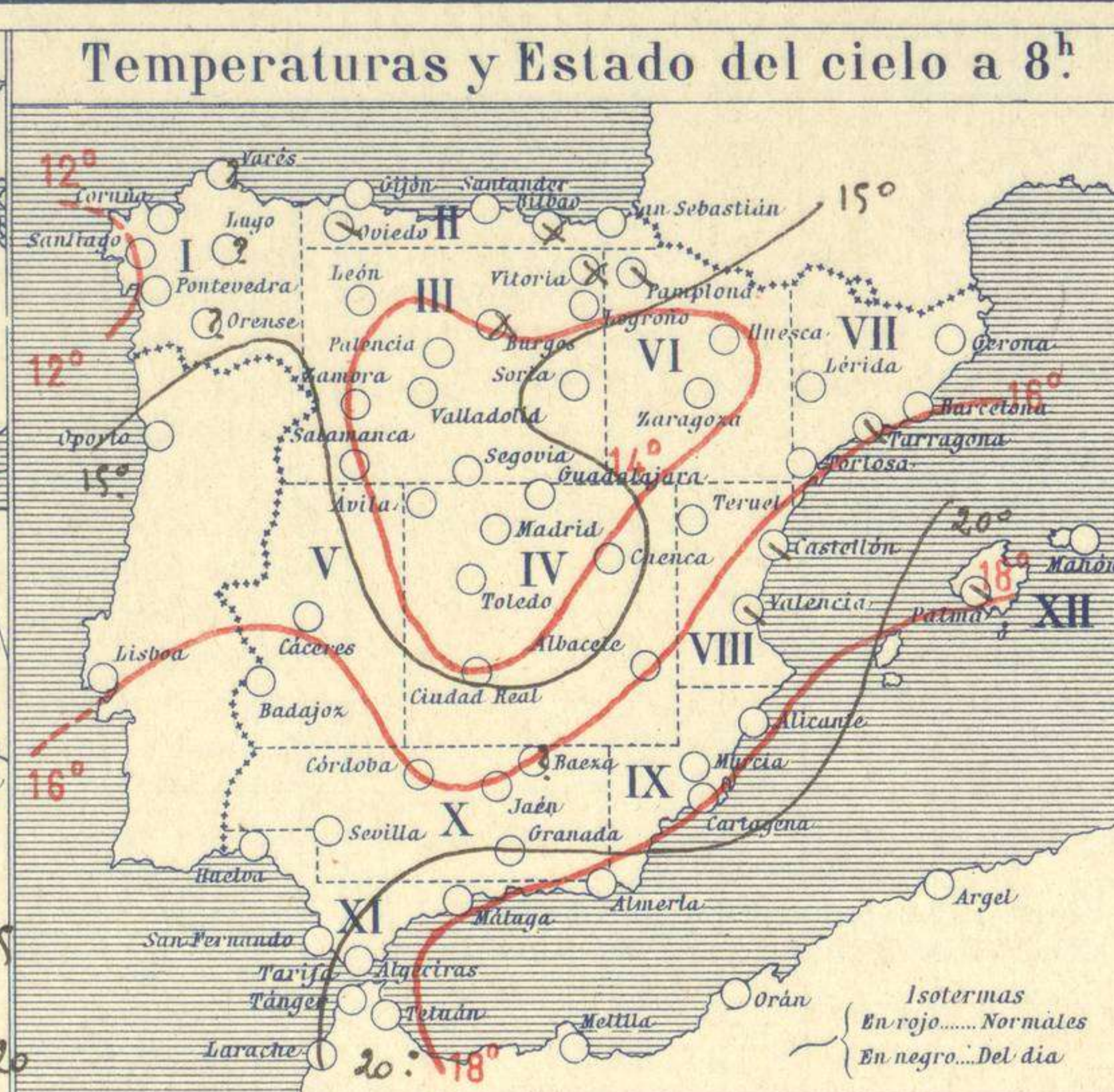
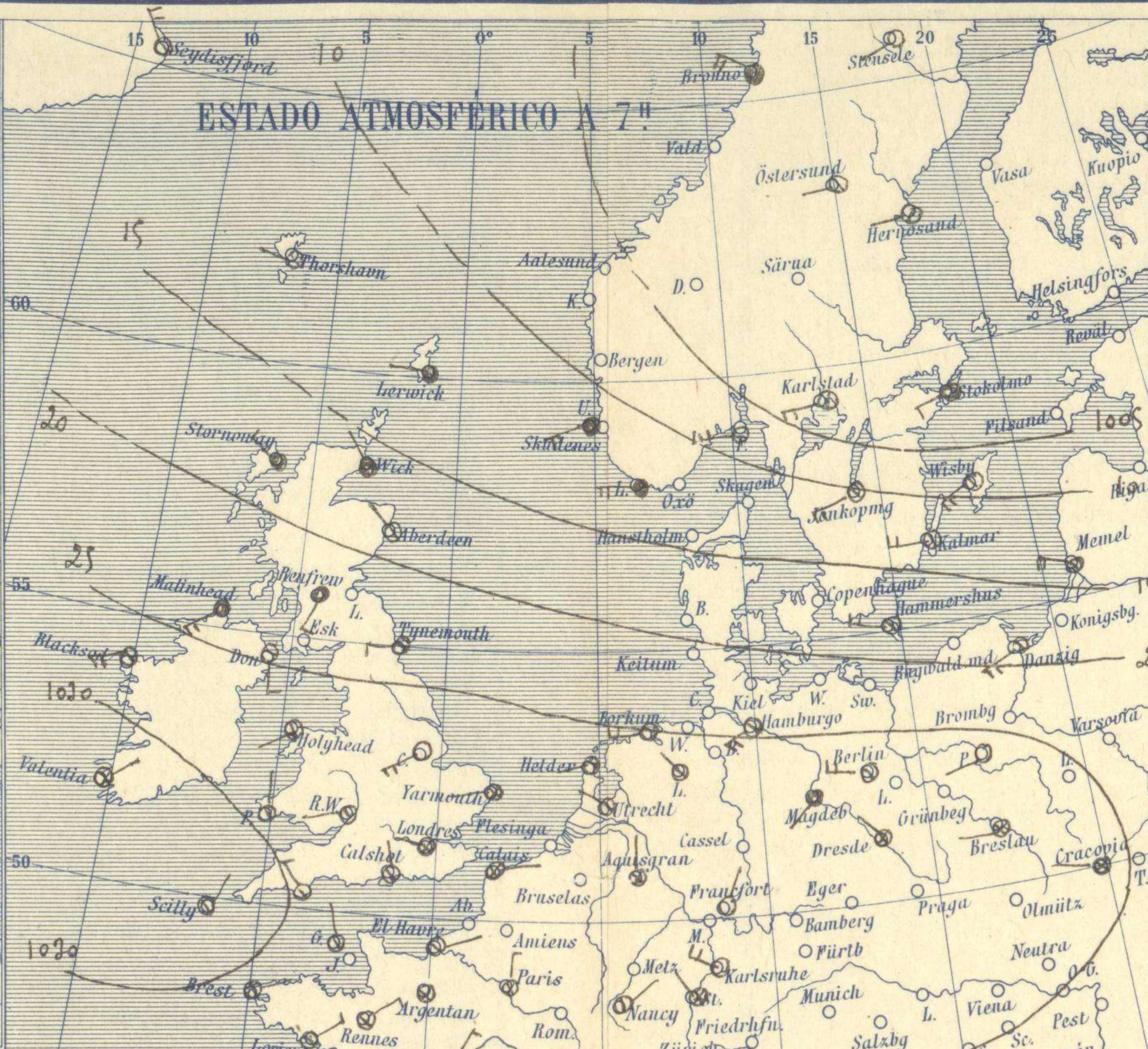
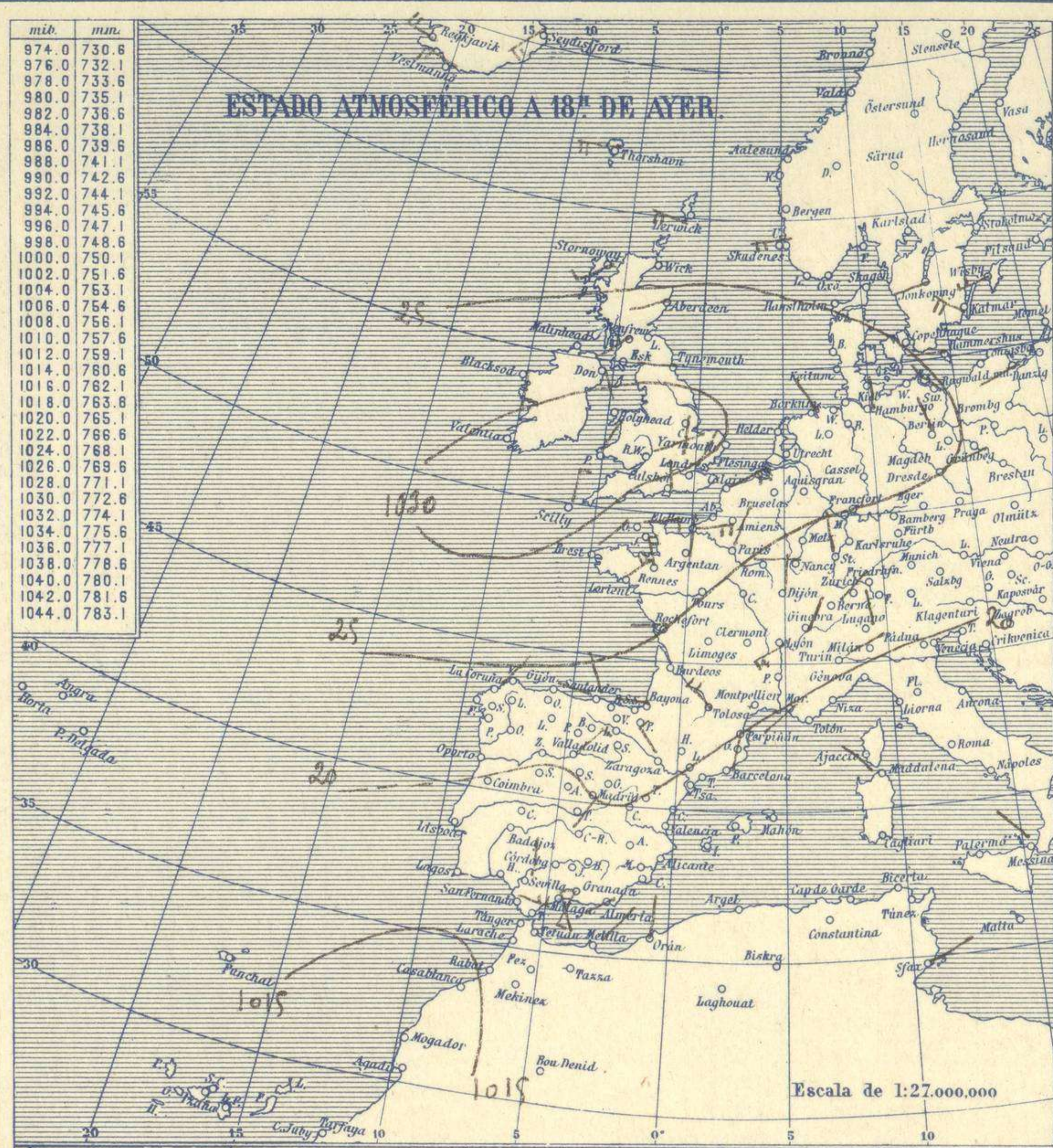


SERVICIO METEOROLÓGICO ESPAÑOL.

Boletín del Sábado 3 de Octubre de 1925

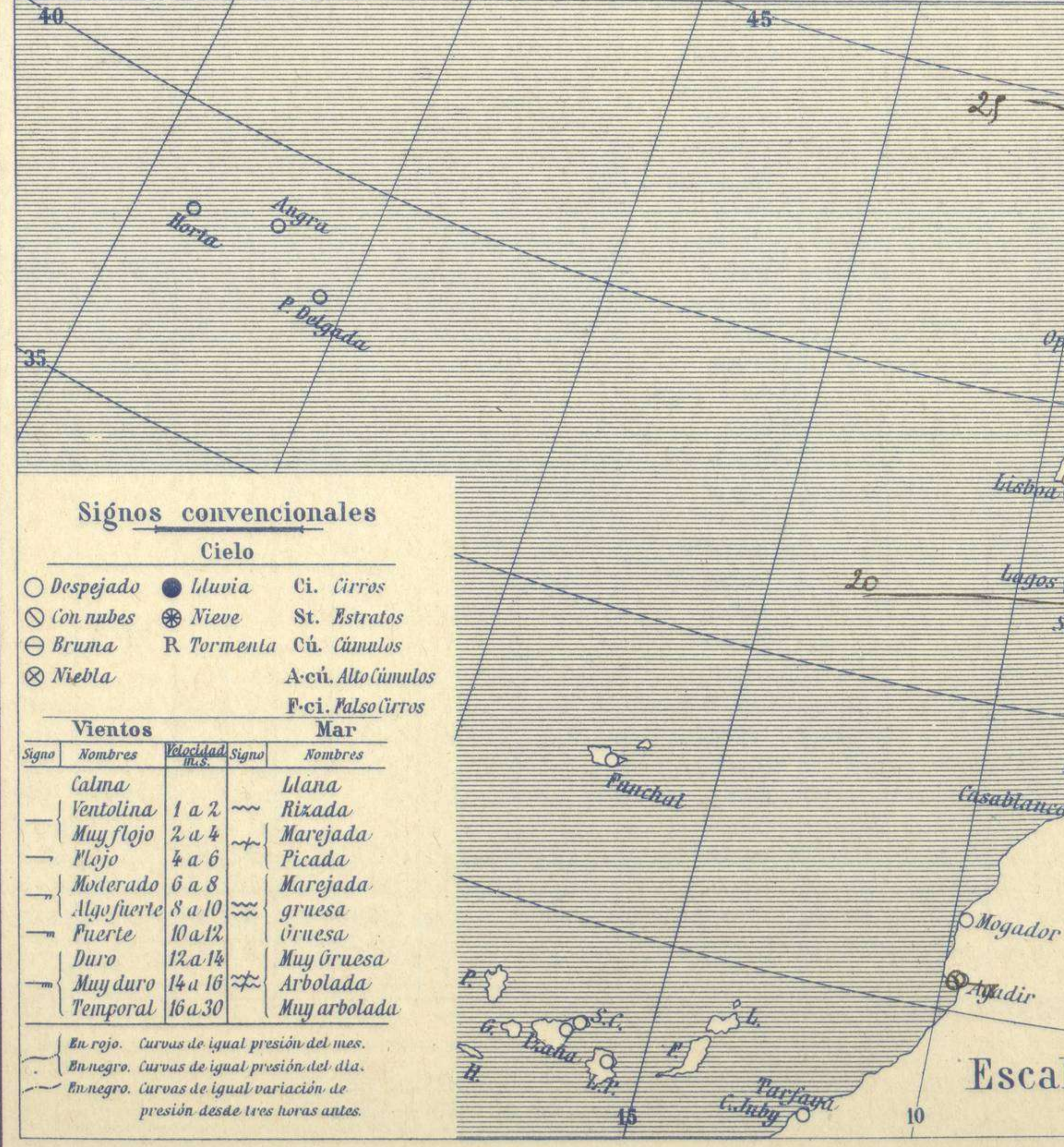
AÑO XXXIII

Núm. 276

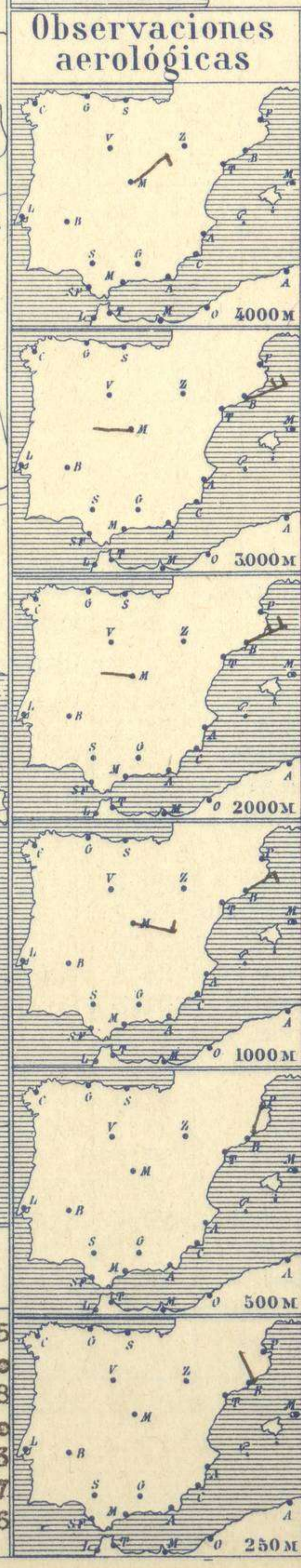


Temperaturas extrema y Lluvia

Estaciones	Temperaturas		Lluvia mm.
	Máx.	Mínim.	
La Coruña	20	10	
Santiago	25	11	
Pontevedra	26	9	
Lugo			
Orense			
Oijón	18	10	0,5
Oviedo	18	12	
Santander	18	14	1
Bilbao	18	10	
San Sebastián			
León	20	6	
Zamora	24	4	
Palencia	20	18	
Burgos	15	5	
Soria	21	3	
Valladolid	23	5	
Salamanca	22	6	
Ávila	19	6	
Segovia	21	6	
Madrid	21	11	
Toledo	24	8	
Guadalajara	23	8	
Cuenca	21	5	
Ciudad-Real	22	8	
Albacete	22	8	ip
Cáceres	26	14	
Badajoz	27	11	
Vitoria	15	6	
Logroño	20	12	
Pamplona	16	8	
Huesca	25	13	
Zaragoza	23	11	
Lérida			
Gerona	22	13	ip
Barcelona	23	14	0,3
Tarragona	24	15	ip
Tortosa			
Teruel	20	2	
Castellón	25	18	
Valencia	25	16	
Alicante	26	15	
Murcia	25	13	
Sevilla	29	13	
Córdoba	27	13	
Jaén	25	14	
Baeza			
Granada			
Huelva	26	14	
San Fernando	26	15	
Tarifa			
Algeciras	21	18	
Málaga			
Almería	24	16	
Palma	22	16	3
Ibiza			
Mahón	20	14	42
Las Palmas			
St. Cruz de T.			
Laguna			
Izaña			
Tetlán	20	16	
Melilla	24	15	
Tánger			



Horas	Barómetro		Temperatura	Humedad	Viento	Lluvia	Estado del Cielo	Horas de insolación	
	mm.	milibares							°C
13	708,5	944,6	20,2	51	ENE	1	Nuboso	21,0	
18	707,9	943,8	16,0	65	SSW	0	Despe	10,8	
1	708,6	944,6	12,9	73	Cal	0	id.	10,3	
7	709,0	945,3	11,1	68	E	0	id.	15,7	
								Presión normal	705,6



Estado General

La situación atmosférica de hoy es muy semejante a la de ayer sobre el occidente de Europa.

Las nieblas altas se registran en algunos puntos de España y las bajas se observan en las comarcas del Cantábrico y en la mitad occidental de Francia.

Tiempo probable

I Vientos flojos de la región del Norte y nieblas.

II

III

IV

V

VI

VII Vientos flojos de dirección variable y buen tiempo, cielo claro o nebuloso.

VIII

IX

X

XI

XII

Signos convencionales

Cielo

- Despejado
- Lluvia
- Ci. Cirros
- Con nubes
- Nieve
- St. Estratos
- Bruma
- R. Tormenta
- Cú. Cúmulos
- Niebla
- Acú. Alto cúmulos
- P.ci. Pseudo cirros

Vientos

Signo	Nombres	Velocidad	Signo	Nombres
—	Calma	0	—	Llana
—	Ventolina	1 a 2	—	Rizada
—	Muy flojo	2 a 4	—	Marejada
—	Flojo	4 a 6	—	Picada
—	Moderado	6 a 8	—	Marejada gruesa
—	Algo fuerte	8 a 10	—	gruesa
—	Fuerte	10 a 12	—	gruesa
—	Duro	12 a 14	—	Muy gruesa
—	Muy duro	14 a 16	—	Arbolada
—	Temporal	16 a 30	—	Muy arbolada

Mar

En rojo. Curvas de igual presión del mes.
 En negro. Curvas de igual presión del día.
 En negro. Curvas de igual variación de presión desde tres horas antes.

Temperaturas y Estado del cielo a 8h

Estaciones	Temperaturas		Lluvia mm.
	Máx.	Mínim.	
La Coruña	20	10	
Santiago	25	11	
Pontevedra	26	9	
Lugo			
Orense			
Oijón	18	10	0,5
Oviedo	18	12	
Santander	18	14	1
Bilbao	18	10	
San Sebastián			
León	20	6	
Zamora	24	4	
Palencia	20	18	
Burgos	15	5	
Soria	21	3	
Valladolid	23	5	
Salamanca	22	6	
Ávila	19	6	
Segovia	21	6	
Madrid	21	11	
Toledo	24	8	
Guadalajara	23	8	
Cuenca	21	5	
Ciudad-Real	22	8	
Albacete	22	8	ip
Cáceres	26	14	
Badajoz	27	11	
Vitoria	15	6	
Logroño	20	12	
Pamplona	16	8	
Huesca	25	13	
Zaragoza	23	11	
Lérida			
Gerona	22	13	ip
Barcelona	23	14	0,3
Tarragona	24	15	ip
Tortosa			
Teruel	20	2	
Castellón	25	18	
Valencia	25	16	
Alicante	26	15	
Murcia	25	13	
Sevilla	29	13	
Córdoba	27	13	
Jaén	25	14	
Baeza			
Granada			
Huelva	26	14	
San Fernando	26	15	
Tarifa			
Algeciras	21	18	
Málaga			
Almería	24	16	
Palma	22	16	3
Ibiza			
Mahón	20	14	42
Las Palmas			
St. Cruz de T.			
Laguna			
Izaña			
Tetlán	20	16	
Melilla	24	15	
Tánger			

OBSERVACIONES DE ESPAÑA

ESTACIONES	PRESIÓN MILIBARES			VIENTO	TEMPE-RATURA	LUBRICA	HUMEDAD	TIEMPO		NUBES	MAR	DIRECCIÓN Y FUERZA DEL VIENTO Á								
	á O°							D. y F.	C.			PRESENTE	PASADO	250	500	1000	2000	3000	4000	5000
	N.	M.G.N.	VARIACIÓN																	
	OBSERVACIONES Á 7 ^h																			
La Coruña	1023,3	0,0	0	S-1	12				NB			OBSERVACIONES Á 7 ^h								
Gijón	25,0	0,3	4	ESE-1	15				NB	B-st-cu	1									
Santander	25,3	0,2	4	WSW-1	14				NB	B-st-cu	4									
Valladolid	25,8	0,4	1	NW-1	7				NB											
Zaragoza	23,8	0,5	4	W-2	13				D											
Barcelona	19,3	0,3	4	NW-1	18				N	A-st-cu, A-cu		NNW-1	NNE-2	NE-3	ENE-4	ENE-5				
Tortosa																				
Mahón	15,0	0,5	2	NNE-3	20				N	A-cu	4									
Madrid	23,1	1,1	4	E-o	11				D				ESE-3	W-2	W-2	NE-3	NE-7			
Badajóz	20,9	0,5	4	Cal-o	13				D											
Alicante	19,5	0,5	4	NW-2	18				N	Fr-cu, Ci-st	2									
Granada	23,9	0,8	4	Cal-o	13				D											
Sevilla	19,7	0,9	4	N-1	14				D											
Almería	21,5	0,4	4	NNE-2	17				NB											
Málaga																				
S.Fernando	20,7	0,9	2	NE-2	16				D											
Melilla	20,4	0,4	4	S-1	18				D	Ci	1									
Larache																				
S. ^{ta} C. de Tenerife																				
Izaña	18,6	0,4	1	NE-2	18				N	Cu-nb										
	OBSERVACIONES Á 18 ^h de la víspera.																			
La Coruña	22,9	-0,3	5	NE-o	16				D		3	OBSERVACIONES Á								
Gijón	25,0	-0,4	6	E-2	17				NB	St-cu	1									
Santander	25,4	0,0	0	NNW-1	16				N	St-cu	2									
Valladolid	20,6	0,1	1	NE-3	17				D											
Zaragoza	19,3	0,4	4	NW-3	18				N	A-cu										
Barcelona	18,9	-0,1	7	NNE-1	20				N	St-cu										
Tortosa																				
Mahón																				
Madrid	20,1	-0,5	6	SSW-o	16				D											
Badajóz	18,2	0,0	4	Cal-o	25				D											
Alicante	18,9	0,3	1	Cal-o	20				N	A-cu	0									
Granada	17,9	0,4	4	SSW-4	19				N	St-cu, A-cu										
Sevilla	17,5	-1,1	8	N-2	17				D											
Almería	20,7	0,8	2	SW-2	19				N	St-cu, A-cu										
Málaga	20,5	0,1	4	SE-o	19				D		1									
S.Fernando	17,4	-0,4	8	E-5	23				D		3									
Melilla	10,4	0,0	0	NNE-1	21				N	St-cu	3									
Larache																				
S. ^{ta} C. de Tenerife																				
Izaña																				

ESTACIONES	PRESIÓN MILIBARES			VIENTO	TEMPE-RATURA	TIEMPO	PRESIÓN MILIBARES	VIENTO	ESTACIONES	PRESIÓN MILIBARES			VIENTO	TEMPE-RATURA	TIEMPO	PRESIÓN MILIBARES	VIENTO								
	á O°									D. y F.	C.	PRESENTE						PASADO	á O°	D. y F.	C.	PRESENTE	PASADO	á O°	D. y F.
	N.	M.G.N.	VARIACIÓN																						
	OBSERVACIONES Á 8 ^h								OBSERV. A 18 ^h																
Vares									Cáceres	1020,1	0,4	4	Cal-o	20	D	1018,1	E-2								
Finisterre									Vitoria	23,1	0,4	4	NE-o	12	NB	22,3	NE-1								
Santiago	22,9	0,0	0	N-3	12	D	1021,8	N-1	Logroño	25,4	0,0	0	N-o	14	N	23,8	N-o								
Pontevedra	21,0	0,3	1	NE-1	12	D	20,2	N-2	Pamplona	24,7	0,2	4	Cal-o	11	N	23,8	NNW-1								
Lugo									Huesca	24,1	0,0	0	W-o	13	D	19,8	SW-1								
Orense									Lérida																
Oviedo	23,8	0,0	0	E-o	14	N			Gerona	19,9	0,7	4	Cal-o	15	D	19,1	Cal-o								
Bilbao	22,1	0,1	4	NW-1	16	NB	21,5	WNW-2	Tarragona	20,2			ENE-o	18	N	19,8	E-o								
San Sebastián							24,3	W-o	Teruel	22,0			N-o	13	D	18,7	N-o								
León	26,3			SE-o	10	D			Castellón	20,6	0,3	2	NW-o	19	N	19,8	ESE-1								
Zamora	21,0	0,0	0	N-1	9	D	20,5	N-1	Valencia	21,3			WNW-1	18	N	19,8	ESE-2								
Palencia	24,1	0,4	4	N-o	11	D	20,6	NE-1	Murcia	17,1			W-o	18	D	17,8	E-o								
Burgos	23,7	1,1	4	NE-2	20	NB	21,9	ENE-5	Córdoba	21,7	0,0	0	NE-1	16	D	16,2	SE-1								
Soria	24,2	0,0	0	NE-o	10	D	18,7	NE-2	Jaén	21,5			S-1	17	D	18,3	N-o								
Salamanca	24,7	0,8	1	E-1	9	D	18,5	E-1	Baeza																
Avila	21,3			S-o	9	D	18,3	NNW-1	Huelva	19,7			W-o	16	D	17,5	SW-1								
Segovia	18,2	0,0	0	E-1	6	D	18,3	NW-1	Tarifa																
Toledo	23,0	1,2	1	NE-1	11	D	18,5	N-o	Algeciras	19,4	0,7	1	E-2	20	D										
Guadalajara	22,9	0,5	4	N-o	10	N	16,5	SW-o	Tánger																
Cuenca	23,0	0,0	0	NE-4	8	D	16,5	NE-1	Palma	16,6	1,1	4	NE-o	21	N	15,4	NNE-o								
Ciudad Real	21,7	0,7	2	Cal-o	11	D	19,7	E-1	Las Palmas																
Albacete	23,7	0,5	1	Cal-o	12	D	19,3	Cal-o	Laguna																

NOTICIAS

* Expresado en medias horas antes observación.
 .. D Despejado ó semidespejado.-N Nuboso ó cubierto.-NB Niebla ó bruma.-A Aguaceros.-ll Lloviznas.-ll Lluvias.-G Granizo (sin truenos).-An Aguanieve.-nv Nieve.-T Tormenta.
 D Despejado ó semidespejado.-N Nuboso.-NC Cubierto constantemente.-NB Niebla ó bruma.-A Aguaceros.-ll Llovizna.-nv Nieve ó aguanieve.-G Granizo (sin truenos).-T Tormenta.
 Sobre el nivel del mar.