


MERCURIO REVISTA COMERCIAL IBERO-AMERICANA

Fundador:
D. José Puigdollers Maciá

Directores:
D. Rafael Vehils
y D. Mariano Viada

Dirección artística:
D. Pedro C. Abarca



SUBSCRIPCIÓN
España, un año. . . 40 pesetas
Extranjero, un año . 50

OFICINAS
Barcelona. Rambla de las Flores, 1
Madrid Velázquez, 96

Se publica semanalmente, alternando la edición ilustrada de política económica e informaciones generales, con la comercial y de transportes

AÑO XXIII

BARCELONA 12 DICIEMBRE DE 1923

NÚM. 452

SUMARIO: Sugestiones: La miseria, el trabajo, la tierra, por Baldomero Argente. — Actualidades: La visita regia a Barcelona. — El desarrollo comercial y económico de Chile en 1920, por Bernardino Corral

SUGESTIONES

LA MISERIA, EL TRABAJO, LA TIERRA

ESPAÑA está sufriendo una prolongada y grave crisis económica. El comercio está paralizado; puesto que el comercio es una actividad de relación, su parálisis denuncia la crisis simultánea de la agricultura y de la industria. Oíd las quejas de labradores e industriales. Aquéllos dicen que van a verse forzados a abandonar la labranza; de hecho, muchos — arrendatarios, colonos, aparceros, pequeños propietarios — la han abandonado; se han refugiado en las ciudades; de ahí el crecimiento de éstas y la escasez de las viviendas. Los industriales no encuentran salida para sus productos; el mercado exterior les ha sido sustraído por países que producen más barato; no exportan; el mercado interior se ha enflaquecido extraordinariamente; los españoles consumen menos que antes. Las clases menesterosas sufren el contragolpe de todas esas crisis; a pesar de las dificultades con que la inmigración tropieza hoy en todos los países, procuran emigrar. Las industrias accesorias, desde hospedajes a espectáculos, se anemian rápidamente. ¿Qué ambiente, qué estímulos ni qué sostenes quedan para la vida intelectual y artística? La crisis económica prepara una gran decadencia espiritual; ahora, como siempre, la realidad comprueba que la Economía domina la evolución social.

¿Cómo contrarrestar esa crisis? ¿Cómo restituir a la actividad económica española su vitalidad? Ese es nuestro primer problema actual, porque si acertáramos a resolverlo, todos los demás se mitigarían y podrían desenlazarse más satisfactoria y fácilmente.

No encontraremos la luz ansiada ni en las disquisiciones puramente especulativas de tantos disertantes literarios como ahora pululan, ni en las elucubraciones de los arbitristas, lanzados en tropel a la publicidad. La respuesta está en la Historia, en la Historia misma de España, cuya grandeza y decadencia, serenamente escudriñadas, son guía de hombres de gobierno y disciplina intelectual indispensable para la formación de hombres de Estado.

Vamos a buscarla.

* * *

El apogeo español coincide con la mitad del siglo XVI. En 1550 tenemos el máximo de población y de riqueza y la mayor copia de hombres ilustres, inteligentes y audaces. Después de esa fecha, nuestro vigor principia a declinar. Los síntomas de esa iniciada decadencia, que llegará al fondo en 1700, se muestran primeramente en la crisis económica. Y en los labios de los representantes nacionales y de los pensadores aparecen las primeras lamentaciones y añoranzas.

Ved cómo era España a principios de la centuria XVI. Weis la describe en estas palabras referentes al final del siglo XV:

« Asturias, Navarra y las Provincias Vascongadas estaban cubiertas de frutales y de pastos, que alimentaban numerosos rebaños. El azafrán que se cultivaba en Barcelona y Cuenca, era un manantial de riqueza. La huerta de Valencia presentaba el aspecto de un magnífico jardín. Nada igualaba la fertilidad y riqueza de las orillas del Guadalquivir, de las márgenes del Duero, de las costas de Almería, Málaga y Tarifa. El reino de Granada alimentaba una población de tres millones de almas. Las Alpujarras estaban cultivadas hasta las más altas cimas ».

Aun no había comenzado a reinar Carlos I. Apenas habían transcurrido unos años desde que los Reyes Católicos pusieron término a la guerra de la Reconquista y a la anarquía interior de los reinos unidos, singularmente de Castilla. Sin embargo, toda España florecía. La población española disfrutaba de bienestar. No había pobres. No había hombres sin trabajo. No había crisis económica. España acumulaba la energía que había de conducirla al primer puesto entre las naciones. Las Cortes, en 1573, trocando la situación de muy pocos años atrás, hablan así:

« Cuando estaba en su ser el comercio de seda y lana, en estos lugares no había hombre ni mujer, por viejo e inútil que fuese, muchacho ni niña, de ninguna edad, que no tuviese

orden y manera con que ganar de comer y ayudarse unos a otros ; tanto, que era cosa notable caminar por toda la serranía de la tierra de Segovia y Cuenca y ver la ocupación que en toda ella había, sin que ninguno, de ninguna edad, ni hombre ni mujer holgase, entendiendo todos en la labor de lana, unos en una cosa, otros en otra, y que no pudiendo caber ya los telares en Toledo, se henchían de ellos los lugares circunvecinos, y los unos y los otros estaban llenos de gente ocupada, ejercitada, rica y contenta, y no sólo los naturales de las mismas tierras, sino infinito número de forasteros... »

* * *

Han pasado poco más de cien años. Toda aquella prosperidad es ruina y miseria. Al bienestar ha sucedido el hambre ; al trabajador lo reemplaza el mendigo ; a la paz y a la reciproca ayuda la lucha desesperada por un pedazo de pan. La nación pujante antaño está ahora tan decaída que parece un inmenso cadáver, en cuyos extremos la purulencia da principio a nueva vida. El contraste de su grandeza de ayer con su abatimiento de hoy inspira piedad intensa comparable tan sólo al miedo que en otro tiempo infundió. Leed algunos testimonios y comparad sus afirmaciones con las antes transcritas.

En 1681 escribía la Marquesa de Villars :

« No os hablo de la miseria de este reino. Hay hambre hasta en palacio. Ayer estuve con ocho o diez camaristas y con la Molina, quienes me dijeron que hacía mucho tiempo que no les daban ya ni pan ni carne. En las caballerizas del Rey y de la Reina ocurre lo mismo. »

En 1686, Alvarez Ossorio Redil habla así en sus *Discursos*.

« Los saqueos van continuando, obligando a los más vecinos de los lugares a que vayan huyendo de sus casas, dejando baldías sus haciendas del campo ; y los cobradores no tienen lástima de estas miserias y asolaciones, como si entraran en lugares enemigos. Las casas que hallan vacías, si hay quien las compre, las venden ; y cuando no pueden venderlas, les quitan los tejados y venden las texas y madera por cualquier dinero. Con esta destrucción general no han quedado en pie en los lugares la tercera parte de las casas y se han muerto de necesidad gran número de personas. Con lo cual los lugares no tienen la mitad de personas que antiguamente había en España. Y si no se pone remedio a todo lo referido, será preciso que la vengan a poblar de otros reinos. »

En 21 de mayo de 1699, el ministro inglés en Madrid, Stanhope, informaba :

« Tenemos un aumento de cerca de 20,000 mendigos, llegados de las comarcas circunvecinas para participar de lo poco que hay aquí ; se morían de hambre en su tierra y parecen espectros. »

Y en 27 de mayo : « La escasez de pan nos lleva rápidamente al hambre y se acrecienta por el considerable número de pobres que ha caído sobre nosotros de todos los contornos. Cada día se matan en las calles gentes que se pelean por tener pan, el que cada uno se lleva como presa legítima. Mi secretario, don Francisco, vió ayer cinco pobres mujeres asfixiadas por la multitud amotinada frente a una panadería. »

Y la población española disminuye, como es natural. El Director de la Real biblioteca de Dresde en su libro *Prosperidad y decadencia económica de España durante el siglo XVI* (traducido al español en 1899), después de analizar y comparar todas las estadísticas y datos relativos a la población española en aquel tiempo, consigna las siguientes cifras : Población de las diez y ocho provincias castellanas, en 1594 : 6.701,600 habitantes ; en 1723, 4.203,160.

« La población total de la Península en el año 1723 ascendía a 5.777,900 almas, o sean casi tres millones menos que en 1594 y casi un millón menos que en 1541. »

* * *

¿Qué causas habían producido tan dolorosa mudanza?
Si preguntáis al historiador de la Economía política Blanqui, él os dirá que una mala política económica, iniciada bajo

Carlos I condujo España a la ruina. Oíd sus terminantes afirmaciones :

« Acaso no hay país en el mundo al que la administración económica haya causado mayores males ; y pudiera decirse que España ha ensayado sobre ella misma todos los malos sistemas, como algunos experimentadores ensayan los venenos. En los propios escritos publicados bajo la influencia de estos prejuicios deplorables, es donde se debe buscar la explicación de la decadencia de España y del progreso de las malas doctrinas económicas del país. Jamás pueblo alguno ha ofrecido un ejemplo más hiriente de los castigos que siguen a los errores en economía política, y jamás los ciudadanos de país alguno expiaron de una manera más cruel las faltas de su gobierno. No hay una sola llaga social de esta monarquía que no sea el resultado de una mala doctrina y pudiera decirse que aquella ha servido de ejemplo a las demás, enseñándoles a aprovecharse de sus desengaños. La escuela económica española es, en efecto, la que ha esparcido más prejuicios comerciales en el mundo y España es el país que más ha sufrido por ellos. »

¡Una mala política económica! Esa fué, en efecto, la causa de la decadencia de España, decadencia íntima, de su bienestar y de la valía de sus ciudadanos, de la cual fué un simple efecto, una manifestación más la postración colectiva de España y su impotencia para mantenerse entre las naciones en el rango alcanzado en días más venturosos.

Esa mala política tuvo muchos aspectos. Pero el primario, y el que, por tanto, tuvo más visible y decisiva relación con el decaimiento de la población española, fué el agrario. La mala política económica relacionada con el régimen de la tierra fué la que en primer término abatió a la gente hispana y disminuyó su número.

Así lo proclama el doctor Konrad Haebler, en el libro ya citado, después de pasar revista a todos los aspectos de la economía nacional de aquellos siglos. He aquí sus palabras :

« Pero los verdaderos motivos del descenso de la población fueron de una naturaleza más interna. — Casi la totalidad de los terrenos de España habían pasado poco a poco a manos de la nobleza y del clero, al lado de quienes los pequeños propietarios no podían vivir, resultando como consecuencia lógica, durante el período de florecimiento industrial, que la clase rural se refugiaba en las ciudades que le ofrecían más amplios horizontes de trabajo. — Por estas razones tuvieron Toledo, Valladolid y Sevilla una población muy densa, así como después la consiguieron también Madrid y Granada (Campomanes, tomo II, pág. 142 — Caro « Sevilla », fol. 47 v.º). — Pero aquella población disminuyó con una espantosa rapidez cuando se hizo difícil la subsistencia. »

Y otro alemán, Adolfo Dalmascke, en *La Historia de la Economía Nacional* (alemana), dice, refiriéndose al siglo XVII, español :

« Las propiedades rurales de los aristócratas llegaron a tal extensión, que todo Andalucía perteneció por entero a cinco Duques ; en algunas de ellas trabajaban 30,000 jornaleros y colonos. La existencia de los latifundios seguía consumiendo sin cesar al pueblo. El censo de población descendía rápidamente. Hacia el año 1500 se contaban como unos 11 millones de habitantes. A la muerte de Felipe II, en 1598, había descendido la cifra a poco más de 8 millones ; y en 1700 no llegaba a 6 millones. — Cuando los hijos del pueblo cesaban de probar suerte en aventuras guerreras, caían en tal miseria, que no era extraño que buscasen como un recurso el remar en las galeras de guerra, trabajo forzado a que eran condenados los malhechores de aquel tiempo. Y en tanto permanecía tanta tierra inculta y baldía, que ni siquiera podía ser cubierta la necesidad de cereales para tan reducido número de pobladores. »

Los escritores nacionales han percibido con igual claridad en su tiempo, que la mala política agraria, despoblando el campo, acarrió la ruina de España.

En 1619, don Diego de Corral y Adriano, ponente en la Consulta del Consejo Supremo de Castilla a Felipe III, señalaba como una de las causas de destrucción y ruina del reino la muchedumbre de « grandes, señores, caballeros y gente de calidad que se han venido a la Corte ». Y añadía : « Las ciudades y lugares principales que solían tener por vecinos tales personas, con las cuales se sustentaba el esplendor en la tierra

y en los mismos vasallos, hoy han descaecido y se han despoblado y los pobres naturales, que, a la sombra de éste vivían y con sus haciendas se sustentaban, se vienen a la Corte a buscar otras comodidades ; y con esto se va perdiendo todo, gastando en ella sus haciendas los señores y los demás caballeros y personas particulares. »

Leed a Farnández Navarrete, en su Conservación de Monarquías :

« Demás de las causas que despueblan el reino, faltando en él la gente que le hacía tan lustroso y tan temido, hay otras particularidades que convidan a los naturales de estos reinos a venirse a la Corte, desamparando su patria. Y aunque este daño ha sido común en todas las Monarquías, ha cundido más en aquellas donde la hacienda de los particulares se ha podido reducir a juros y censos, porque los que se hallan con hacienda y caudal para sustentarse en la Corte se resuelven con facilidad a dejar los grillos de la crianza y labranza, y venirse a gozar descansadamente su hacienda en la Corte, donde los que no son nobles aspiran a ennoblecerse y los que lo son, a subir a mayores puestos. »

Un siglo después, Jovellanos preconizaba una política agraria que repoblase el campo como camino para la restauración española. En su *Informe sobre el expediente de la ley agraria*, escribía :

« Y qué, ¿pudiera el Gobierno hallar un medio más sencillo (los cerramientos), más eficaz, más compatible con la libertad natural, para atraer a sus tierras y labranzas esta muchedumbre de propietarios de mediana fortuna (las grandes las dejaba por imposible), que, amontonados en la Corte y en las grandes capitales, perecen en ellas a manos de la corrupción y el lujo ; esta turba de hombres miserables e ilusos que, huyendo de la felicidad que los llama en sus campos, van a buscarla donde no existe? »

* * *

España sufre actualmente males muy parecidos a los que sufrió a fines del siglo xvi y durante todo el siglo xvii, males que finalmente la llevaron al último grado de su terrible decadencia. Esos males tienen hoy, como entonces, su raíz y su expresión en la despoblación del campo. La crisis económica es una consecuencia más de las causas que producen aquella


despoblación. El alza excesiva de las rentas oprime al labrador ; la concentración de la propiedad territorial expulsa al pequeño propietario ; la penuria con que la población agrícola vive priva a la industria de su mejor mercado natural. Acumulada la población en algunas grandes ciudades, toman éstas una apariencia de esplendor ; pero el resto del país languidece material e intelectualmente. Ya se hace difícil la vida en las ciudades, como a fines del siglo xvi se hizo difícil en las grandes ciudades de entonces. Y tras las inevitables turbulencias vendrá el decaimiento nacional, corrompidos los espíritus y desmedrados los cuerpos de los ciudadanos.

La visión de ayer es elocuente. No pudimos subir más alto ni descender más bajo. En nuestras manos está el seguir hoy otro itinerario. Porque la crisis económica que hoy sufrimos, producto de muchas causas, exige para su desaparición un nuevo arreglo social. Y el comienzo inexcusable de ese camino está en la mudanza del régimen de la tierra. Puesto que en este artículo he querido apoyar todas las ideas sobre textos ajenos, lo terminaré, corroborando esta afirmación con palabras dichas por Lloyd George, en discurso pronunciado en Aberdeen, el 29 de noviembre de 1912. Son exactamente aplicables a España, porque lo son para toda civilización que tiene por cimientto el monopolio de la tierra :

« La primera condición esencial para toda reforma social, para toda mejora efectiva en la suerte del pueblo, es un hondo y completo cambio en nuestro sistema agrario. Investigad cualquier problema, mirad hondamente a estas cuestiones ; y mientras más hondamente miréis en ellas, encontraréis que la tierra está en las más de ellas. La vivienda, los salarios, el alimento, la salud, el desarrollo de una raza viril e independiente y enérgica, tiene como condición esencial un libre sistema agrario. Para usar una frase de jardinero, nuestra condición social y económica tiene las raíces amazotadas por el sistema feudal. Carece de espacio para desenvolverse ; pero sus raíces están surgiendo por doquiera. Abrámosle camino. Hay abundancia de tierra en torno de las raíces para que éstas se dilaten, para que florezcan y se nutran y den frutos centuplicados al pueblo que padece hambre de ellos. »

Volvamos los ojos a la tierra. De ella venimos. Sobre ella y por ella nos sustentamos. A ella volveremos. Lo que ella es para la vida del hombre lo es también para la vida social. ■■

Baldomero Argente




LA VISITA REGIA A BARCELONA



Los Reyes entrando en la ciudad de Barcelona acompañados del alcalde Sr. Alvarez de la Campa



Los Reyes durante la recepción en el Salón de Ciento



Los Reyes en la clausura de la Exposición del Mueble



Revista de 50,000 somatenistas por Sus Majestades en el Parque de Montjuich



El desarrollo comercial y económico de Chile en 1920



PARA dar una idea lo más aproximada posible del desarrollo que Chile alcanzó en 1920, en sus aspectos comercial y económico, estudiaré los datos que la estadística nos hace conocer en los factores de importación y exportación, lo que haré relacionando la proporción que le corresponde al comercio de intercambio

entre Chile y España.

En el estudio sobre este mismo factor que envié a la Legación de España con fecha 20 de marzo de 1919 y que correspondió a los años de 1915, 1916 y 1917, dejé establecido que la estadística arrojaba en dichos años una cifra de superávit de 900 millones oro de 18 d. y que ese superávit no existía, por cuanto en la importación se tomaron los valores por el avalúo de aduana y no por las facturas originales y puse algunas partidas para probar mi aseveración, que repito ahora, para el estudio comparativo.

El algodón ha tenido desde 1914 unas variaciones enormes, así como las tuvo la lana y los precios de las manufacturas. y aun después de terminada la guerra, tuvieron fluctuaciones sobre la base de los costos de la materia prima.

Damos a continuación el precio que alcanzó el algodón corriente americano durante los años de 1914 a 1920, debiendo tener presente que en los años anteriores la cotización estuvo entre 5 y 7 pesos, o sea término medio 6, pues si algunas veces superó ese precio también se cotizó a 4 1/2. Para el estudio debemos tomar como base el precio de 5 a 7 que está conforme con el avalúo arancelario de pesos 3 oro de 18 d. el kilogramo de géneros blancos, lisos o asargados, precio que ha servido para valorizar la importación en el intercambio.

Precio del algodón americano de julio a agosto, respectivamente

1915-16	1916-17	1917-18	1918-19	1919-20
Pesos	Pesos	Pesos	Pesos	Pesos
8'74	19'45	24'97	25'27	31'16

En 1920-21 estuvo a 14'70, siendo estos precios la más alta cotización. No estudio el algodón de Egipto, que tuvo más altas cotizaciones, pues de 11'90 que tenía en 1915 y 1916 llegó hasta 99 en 1919-20.

Solamente comprobaré mi estudio respecto a la no existencia del superávit, que arrojaban las estadísticas aduaneras y que el superávit no existió.

Géneros de algodón blancos, lisos y asargados

Año	Kgrs. neto	Valor pesos oro de 18 p.	
1917.	1.828,594	5.549,474	Valorizado 3 pesos kilogramo
1918.	1.773,355	8.016,281	Ad valorem.
1919.	1.412,787	9.440,534	»
1920.	1.320,726	11.358,689	»

Es fácil comprobar que en 1917, con algodón a 19'45, se avalúa lo mismo que cuando el algodón valía 6 y lo mismo que cuando jornales, carbones, fletes y seguros estaban en relación de 1 a 3. Desde 1918 se pone el precio de factura original, pues se ha comprobado que de seguir el mismo sistema la importación sería, siguiendo la base del arancel, como sigue :

Año	Kgrs. neto	Pagados	Valor a 3 pesos kilo más almacenaje
1918.	1.773,355	8.016,281	5.375,265
1919.	1.412,787	9.440,534	4.280,744
1920.	1.320,726	11.358,689	4.001,799
		28.815,504	13.657,808
Diferencia.			15.157,696
		28.815,504	28.815,504

Lo mismo que sucede en esta partida que di como comprobación, y que al anotarla *ad valorem* da esa enorme diferencia en los artículos de lana que, como se sabe, antes de la guerra fluctuaba entre 50 y 60 pesos quintal, alcanzó después precios superiores a 200 pesos.

La partida que presenté, sacada de una de aquellas estadísticas, daba como valor de la importación de casimires, aun tomando en conjunto calidades con seda y de menos peso que 250 gramos, la que detallo a continuación :

Casimires de lana 1,307.184 kilogramos. — Pesos oro 11,654.985

Año	Año	Valor oro	
1918.	1.290,074	14.942,199	más de 250 gramos.
1918.	570,399	8.754,447	menos de 250 gramos.
1919.	583,875	9.025,470	más de 250 gramos.
1919.	405,817	6.350,627	menos de 250 gramos.
1920.	386,430	8.235,413	más de 250 gramos.
1920.	171,775	4.368,720	menos de 250 gramos.
Total ...	3.408,370	51.676,777	pesos oro de 18 d.

Sin tomar en consideración los precios de las materias en los diversos años, ni la calidad de los casimires, pues en la partida comparativa correspondiente a la memoria de 1917 se tomó sólo el casimir de menos de 250 gramos y los que contenían seda, más finos, de mayor avalúo, y, por lo tanto, de mayor costo en fábrica, da el resultado que sigue :

Valor del kilogramo de la anterior memoria 8'92 kilogramo, que corresponde con peso de 250 gramos por metro cuadrado en un ancho de 1'40 a 350 gramos el metro lineal, o sea, tres metros por kilogramo, precio del metro 2'97 metro.

En los datos de 1918 a 1920 tenemos el precio del kilogramo 15'17, y como los pesos en su mayoría son de más de 250 gramos metro cuadrado, y no debemos considerar más de 2'25 en kilogramo, tendríamos el metro a 7'41 sin tomar en cuenta, como se dijo, la diferencia en precios de materias primas ni el precio de fábrica en los casimires finos

con seda, que tienen unos precios muy superiores a los que se consideran como corrientes.

Las estadísticas que estudiaré en todos sus aspectos, demuestran que la anterior memoria estaba dentro de un justo criterio, al dar como errónea la cifra de importación y que ésta fué más del doble de lo que resumían; así como es menor el renglón de exportación por el factor salitre, que no todo el renglón de su enorme exportación, correspondía a sociedades nacionales, y, por lo tanto era una exportación pasiva, que no trajo al mercado sus valores en letras, salvo las que se derivan de los gastos de explotación y derechos en oro y las ventas por empresas nacionales salitreras.

El valor de importación de 1915 a 1917, así como la exportación en los mismos años, ha sido como sigue:

Año	Importación	Exportación	
1915.	153.211,557	327.479,158	
1916.	222.520,828	513.584,744	
1917.	355.077,027	712.289,028	Superávit oro 18 d.
	730.809,412	1,553.352,930	822.543,578
1918.	436.074,065	763.622,512	
1919.	401.324,195	301.484,996	
1920.	455.078,934	778.885,230	
	1,292.477,194	1,843.992,738	551.515,544
Total de superávit oro			1,374.059,062

Resultaría una importación mayor en los últimos años de 561.667,782 oro de 18 d., y una exportación también mayor en estos últimos tres años de 290.439,808 oro de 18 d.

En realidad, la importación de 1918 a 1920 no ha sido mayor, y deben considerarse las diferencias por el avalúo del arancel en los primeros tres años, y la de *ad valorem* en los últimos.

De todos modos existe un superávit oro de 18 d., de 1,374.059,062 pesos, que declara un error manifiesto; pues una nación de 4 millones de población, que cierra en seis años con un sobrante de esa naturaleza, no puede sostener por más especulación que exista, una moneda depreciada; el valor de letras sobrantes debiera ser tal, que no bastaría el circulante actual ni aun tomando como tal los vales del Tesoro; para conseguir la baja que la moneda ha tenido y tiene actualmente en forma tal, que se acerca a la bancarrota o sea, a la desvalorización del papel moneda; existen factores que absorben esos sobrantes, si se puede probar que en realidad los hubo, y estos factores están dentro de la enorme especulación que se hace en las Bolsas por instituciones que trabajan con el capital chileno, y que ya con venta de divisas extranjeras y con compra de letras, que pagan con los depósitos a plazo y con el producto de la divisa vendida, llevan no solo el sobrante, si que también entonan su caja con las utilidades de ese doble negocio.

Si se pudieran estudiar los balances verdad de todas las instituciones bancarias, veríamos que las utilidades están muy por encima de lo que podría esperarse de los descuentos de letras, cuentas corrientes, etc., que debieran ser el negocio único de su instituto. En los Bancos nacionales nada importaría que se ganara eso y mucho más; pero los que mandan sus ganancias afuera se llevan el superávit, el valor de la moneda, y no se llevan más porque ya nada va quedando.

En resumen: no existe el valor que arrojan las estadísticas como sobrante, y si lo hay es tan reducido, que pueden absorberlo como consta y revender la libra hasta el enorme precio que alcanzó en estos últimos meses de 48'60, que es un tipo menor que 5 d. por peso; incomprensible no digo con un superávit, aun con un pequeño déficit no podría sostenerse un precio semejante, si sólo intervinieran como factores los del intercambio comercial.

Voy a dar ahora el detalle de los principales artículos de importación, tomando solamente en cuenta aquéllos de los cuales España ha contribuido con algún valor, para estudiar la proporción entre lo importado y la cifra de la importación de España.

La importación total por años en los que siguen es así:

Total de importación general	Año	España	Proporción
436.074,065.	1918.	12.112,024	2'77 %
401.324,195.	1919.	12.296,383	3'06 »
455.078,934.	1920.	9.187,362	2'02 »

Término medio en los tres años el 2'62 1/3 por ciento en el total.

Es indudable que en algunos renglones desaparece España, y en cambio los productos españoles figuran como importados por otros países, sin ir más lejos el azogue: España no tiene nada.

Como en el detalle no pondré ese artículo, para probar que algunos artículos españoles buscan salida por segunda mano, daré el factor azogue en los años 1918 a 1920:

Azogue minerales	1918	1919	1920	
Estados Unidos.	732	2,435	331	pesos oro de 18 d.
Gran Bretaña.	330	870	33	» » » » »
España.	—	—	—	» » » » »
Azogue concentrado	1918	1919	1920	
Estados Unidos.	—	5,368	530	pesos oro de 18 d.
Gran Bretaña.	—	133	2,860	» » » » »
Francia.	—	—	580	» » » » »
Alemania.	—	—	65	» » » » »
España.	—	—	—	» » » » »

Como se demuestra, España no aparece ni con un gramo de azogue, siendo productora y proveedora a esas mismas naciones exportadoras a Chile.

Importaciones 1920

Minerales no metálicos	Total Importación	España
Arcilla.	191,220	4,450
Granito.	48,696	315
Mármol en bruto.	213,354	100
Talco en bruto.	25,722	408
Total.	478,992	5,273

Total general en el ramo, 651,193 oro de 18 d.

Las naciones que mayor suma alcanzan en esa importación y que sobrepasan a España son, por orden, las que siguen:

Estados Unidos.	278,110	Bélgica.	15,600
Italia.	184,554	Alemania.	10,862
Gran Bretaña.	110,429	España.	5,273
Argentina.	18,330		

Siguen después por cifras menores Perú, Japón, Noruega y Bolivia.

En carbón y petróleos nada tiene España; el renglón grande corresponde a Estados Unidos y el segundo a México.

El total en el ramo de combustibles minerales es de pesos oro de 18 d. 25.519,121.

Productos naturales aguas y bosques	Total	España
Corcho.	2,316	220
Hojas, raíces, semillas, etc., etc.	440,349	3,714
Productos de la pesca	Total	España
Pescados secos y salados.	630,829	9,853

El total de estos productos más lo relativo a caza y ganadería en la que España no figura, asciende en su total a 14.824,297 oro de 18 d.

Lo mismo sucede con productos de la ganadería en un total de 12.299,698 importados, España no figura en nada.

Productos de la agricultura	Total	España
Semillas y bulbos no especificados.	83,370	865
Arroz.	8.983,303	41,366
Trigo blanco.	54,589	390
Almendras.	12,395	7,408
Avellanas, castañas, etc.	3,929	1,769
Cebollas.	21,318	900
Frutas frescas.	26,124	4,370
» secas.	66,163	400
Legumbres y hortalizas secas.	1,582	210
Papas.	35,249	5,178
Aji.	40,024	14,755
Anís.	4,162	50
Azafrán.	14,952	12,338
Cominos.	48,692	34,040
Pimentón.	894,711	868,720
Pimienta.	247,361	11,717
Vainilla.	21,422	1,248
Raíces textiles.	71,886	55
Tabaco en bruto.	896,010	248

El total importado asciende a **75.860,830** y conviene tomar nota de que en frutas secas aparece **España con 400 pesos**, teniendo **Estados Unidos** el mismo renglón, por **55,775**.

Lo mismo sucede en pasas : **España** figura sólo con **5,178**, **Estados Unidos** con **11,524** y **Gran Bretaña** con **18,527**.

Industria manufacturera. Productos alimenticios

	Total	España
Jamones	22,271	330
Cecinas	43,250	330
Harinas alimento de niños	186,187	120
Aceite	5,464,329	1.461,084
Conservas de carne	206,219	9,680
» » frutas	43,458	1,287
» » hongos trufas	29,887	298
» » legumbres	142,782	21,052
» » pescados	246,546	62,709
» » salmón	1,445,561	528
» » sardina	1.381,862	334,600
Chocolate	647,572	3,512
Confites	364,433	7,564
Embutidos	26,468	9,513
Galletas y bizcochos	30,255	580
Salsas y condimentos	113,418	1,992
Vinagre	21,161	1,050

El total importado en este ramo asciende a **43.293,167 oro**, siendo el renglón principal el azúcar importado del Perú para refinar en las fábricas de Penco y Viña del Mar y que suma en el año 29.761,410; el segundo renglón en el total es Estados Unidos con 5.056,955, y el tercer lugar es España.

Vinos	Total	España
Champaña	1.365,968	12,972
Jerez embotellado	137,695	117,585
» otros envases	30,365	29,600
Oporto embotellado	241,278	68,751
» otros envases	37,687	17,744
Vinos espumosos	50,502	1,109
Vermouth embotellado	318,666	13,101
Vino blanco embotellado	20,688	1,497
» » en otros envases	1,330	—
» tinto embotellado	94,773	6,538
» » en otros envases	7,089	2,529
» no especificado en botella	52,749	6,536
» » » otro envase	2,098	1,272

Total importado 2.361,653 ; España figura en todo por la suma de **290,620**, **Francia** por **1.464,482**, **Italia** **296,201**, **Portugal** **160,964** y **Alemania** **50,905**; tiene, por lo tanto, **España el tercer lugar**.

Bebidas y licores	Total	España
Aguardiente	42,069	23,060
» otros envases	1,098	1,053
Amargos alcohólicos embotellados	143,441	4,641
Coñac	450,166	85,430
Ginebra	324,473	137
Licores dulces	294,684	19,628
Ron	29,715	2,141
Licores no especificados	8,709	847
Cervezas y sidras	—	—
Sidra	94,073	91,197
Aguas minerales	126,023	3,246
Jarabes	7,651	110

En el resumen de bebidas y licores da la estadística un total de **5.087,464**, correspondiendo a España, por todo, la suma de **522,192**. Debo hacer presente que el arancel ha castigado muy duramente las partidas que siguen :
Coñac, que pagaba de derechos de aduana por litro 2'50 pesos oro de 18 d., tiene actualmente en la tarifa **7'50 oro el litro**; derecho prohibitivo que ha servido solamente para que el artículo puedan consumirlo los muy ricos ; en cambio, la imitación que se fabrica en el país a base de alcohol de granos y que se vendía a 30 pesos papel cajón, vale hoy 125 pesos, y es el veneno que se consume como coñac.

La sidra de manzana, que antes estaba gravada con 0'60 litro, paga actualmente 2 pesos oro litro, más un recargo de 10 por 100 por el alcohol que contiene, que con el almacenaje alcanza a **22 pesos cajón**, que son actualmente pesetas **46'90 de derechos** por lo que cuesta solamente 20 pesetas en España.

Los vinos de Jerez están también castigados, pagando por derecho el cajón incluso almacenaje, como **43 pesetas**.

Agregar a esos derechos prohibitivos los fletes que se pagan bajo bandera extranjera, robos, roturas, por el mal trato, y se ve que el costo tendrá que anular esa exportación para Chile.

Pongo esta anotación, reservándome para el final las observaciones que se desprenden para estudiar un remedio.

Industrias textiles

Hilados	Total	España
Bramante de cáñamo para coser	429,592	651
Estambre de lana	675,749	82,568
Hilados de seda para tejer	636,362	1,500
Hilos de algodón para coser	3,722,061	1,400
» de seda para coser	215,120	22,856
Hilados de seda para bordar	67,719	30,585
Jarcia de Manila	583,825	350
Piolas y cordeles de algodón	103,073	1,030
Hilados de lana para bordar	112,823	21,802

La importación total ha sido de **11.179,848**, siendo **162,642** la que corresponde a **España**.

Tejidos	Total	España
Arpillera cáñamo o yute	942,598	1,710
Bayeta lana	644,216	371
Cotí algodón	95,848	17,195
Cretona algodón	117,741	768
Felpa de seda	9,382	780
Lonas y lonetas de cáñamo	117,361	39,500
» » » algodón	993,764	3,629
Panas de algodón	162,000	19,476
Paños y casimires lana y seda	587,068	35,257
» » » »	12.604,133	1.274,146
Paño de billar	53,141	12,665
Percales y percalinas	1,120,411	4,367
Satines	1.2318,853	575,721
Damasco de algodón	103,665	22,092
Telas blancas de algodón	11.358,699	85,500
Tela blanca diáfana	806,919	11,777
» crespada algodón	16,988	3,206
» cruda de algodón	5.628,317	4,204
» de hilo	98,531	1,300
» pintada o barnizada	43,552	2,067
Punto tricote algodón	24,489	50
Tela lana tricote	295,468	7,717
» hilo teñida	163,358	13,481
» » labrada	24,607	5,458
» diáfana algodón	1,755,033	6,758
» » hilo	1,842	890
» » seda	699,874	3,954
Telas para tapices	159,152	11,605
» tupidas de seda	3.887,969	78,891
Terciopelo algodón	203,751	18,165
Tripe de cáñamo	27,787	1,165
Sacos para embalajes	10.087,100	66

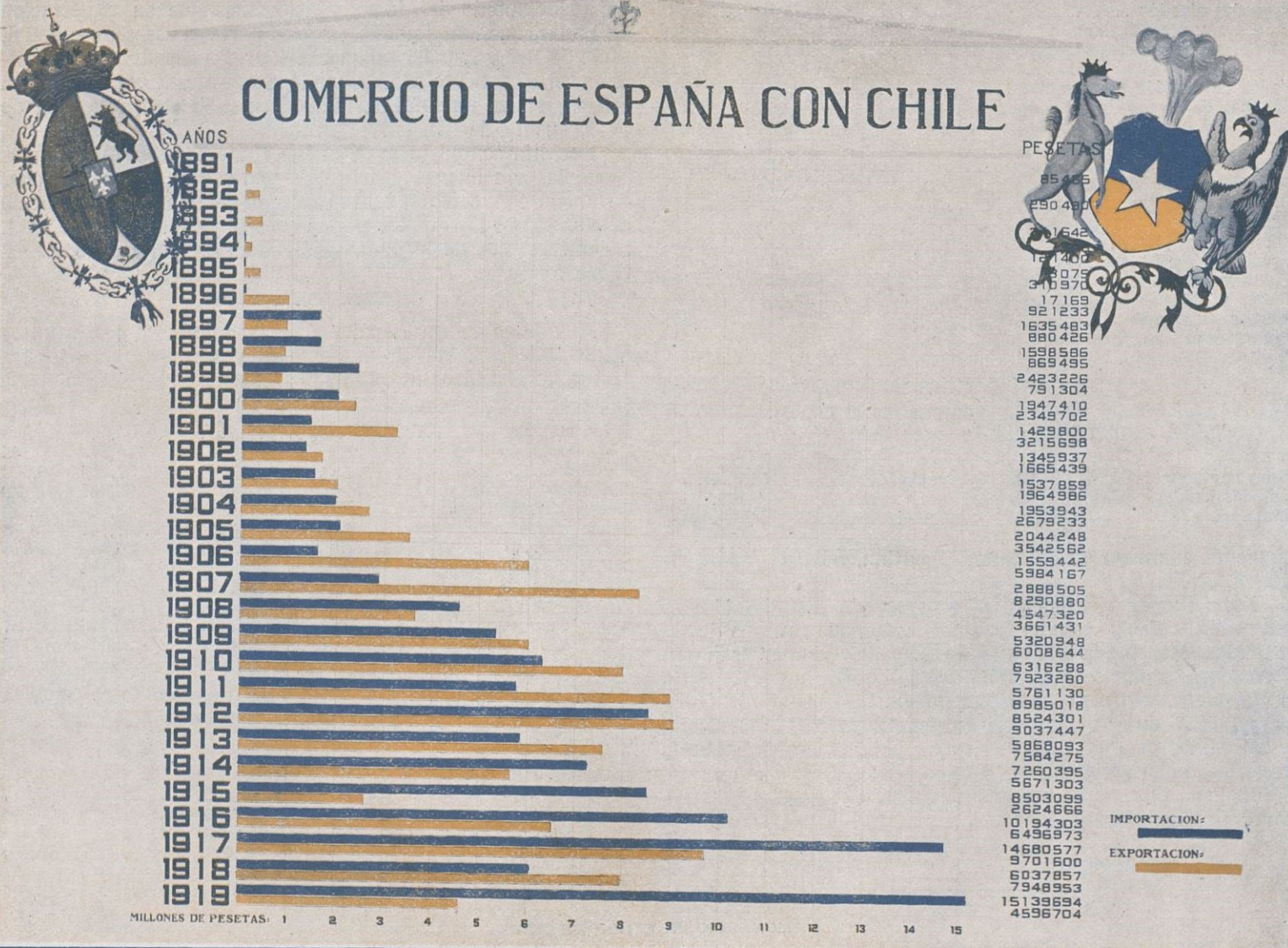
En estos ramos la importación ha sido de pesos oro de 18 d. de **71.249,953** y figura **España** por total con **2.243,845**.

Pasamanería y cordonería	Total	España
Botones forrados seda	4,382	215
Cintas de algodón	28,419	404
» seda	1.082,079	507
Encarrujados encajes algodón	356,283	9,410
» » hilo	20,480	100
» » seda	49,409	60
Adornos lentejuelas, etc., etc.	592,338	24,593
Pasamanería lana	5,504	85
» hilo	7,831	—
» con metal	4,023	—
» lentejuelas, etc., etc.	25,070	1,850
» seda	270,307	5,460
Recortes y tiras bordadas	726,307	460

El total importado en este ramo asciende a **3.261,950**, de cuyo total figura **España con 43,144** por todo.

Artículos para vestuario	Total	España
Varios de algodón	12,093	1,870
Punto de gancho algodón	6,754	2,327
» » lana al gancho	99,719	20,381
» » seda	12,499	5,872
Varios de seda para vestuario	35,304	4,016
Calcetines y medias algodón	3.373,565	183,139
» » » lana	297,382	18,281
» » » hilo	17,990	1,585
» » » seda	706,444	29,456
Camisas de algodón	218,387	12,426
Cinturones lana	5,624	1,225

COMERCIO DE ESPAÑA CON CHILE



Artículos para vestuario	Total	España
Corbatas algodón	7,459	1,725
» seda	252,137	59,561
Corsés de algodón	172,287	2,500
» seda	24,074	500
Cuellos y puños algodón	63,492	3,180
» hilo	23,236	632
Ridículos de seda	103,876	3,895
Gorras de algodón	10,214	1,300
» lana	71,761	7,874
» seda	8,901	53
Guantes de algodón	240,064	20,408
» lana	9,475	406
Ligas y tirantes de algodón	145,971	9,114
» seda	63,432	13,278
Mantas, chales y pañuelos algodón	21,874	4,317
» lana	352,875	189,098
» lana para viaje	49,357	17,114
Mantillas y velos	89,335	12,539
Morrales para colegiales	300	220
Pañuelos de algodón bolsillo	762,780	5,943
» hilo bolsillo	82,692	1,683
» seda	106,143	6,846
Paraguas y sombrillas algodón	367,403	144,178
» seda	230,649	10,684
Polainas lana	21,830	2,812
Ropa exterior de algodón hombre	232,377	4,856
» lana hombre	1,128,230	43,546
» hilo	5,154	55
» seda mujer	242,240	1,505
» punto hombre	16,041	1,512
» mujer	600,889	11,825
» lana	199,901	15,605
» hombre lana	103,725	8,090
» seda	5,956	2,900
» mujer seda	275,413	5,810
» tela tupida mujer algodón	539,666	34,175
» lana	820,008	3,143
» hilo	8,066	720
» seda	1,906,264	21,844
» impermeable algodón	209,341	600

Artículos para vestuario	Total	España
Ropa impermeable lana	104,398	85
» interior punto algodón hombre	657,683	120,598
» » » mujer	90,111	11,423
» tela algodón hombre	25,353	826
» lana algodón mujer	130,125	6,527
» hombre	238,522	23,896
» seda hombre	184,920	9,154
» mujer	97,710	1,042
Sombreros de paja para hombres	373,394	48
» paño	713,113	2,295
» niños	18,913	1,052
» para niña y mujer	781,171	5,891
Alpargatas	8,496	2,218
Zapatos materia textil	-	232

El total importado en este ramo fué de **17.773,746**, correspondiéndole a **España 1.138,994**. Ocupa el primer lugar Francia con 5.517,183, sigue Gran Bretaña con 3.853,290, Estados Unidos con 3.689,644, y el cuarto lugar a España.

Artículos textiles de menaje	Total	España
Alfombras y tapetes de yute	198,359	3,826
» » » lana	456,359	3,826
» » » Esmirna	123,678	2,400
Almohadas, almohadones algodón	11,880	55
Artículos bordados de algodón	7,248	810
» varios algodón	72,112	686
» lana	12,527	1,856
» mimbre	35,526	8,901
» varios seda	194,698	2,181
Carpetas algodón	71,555	9,520
» lana	14,858	2,351
» hilo	4,171	1,000
» seda	3,267	500
Edredones algodón	707,726	66,492
» de seda	27,103	1,990
Cortinas y transparentes algodón	176,417	10,522
» » » hilo	10,866	35

Artículos textiles de menaje	Total	España
Frazadas algodón	411,060	35,567
» y mantas lana	345,919	25,866
Manteles y servilletas algodón	142,556	14,865
» » hilo	120,180	4,512
Paños de algodón para vajilla	29,327	217
Sábanas de algodón para baño	36,448	5,110
» y fundas de algodón	62,384	1,269
» » hilo	84,294	33
Toallas de algodón	262,518	60,509
Artículos varios textiles	74,538	1,200
Brochas	35,672	154
Canastos	9,020	37
Cepillos y escobillas	172,230	182
Escobas y escobillones	30,130	14
Plantas artificiales de algodón	15,671	163
Flores y hojas de seda	43,454	1,280
Mechas de algodón	117,960	340
Plumeros y plumeritos	24,511	116

El total importado en industrias textiles asciende a pesos **117.141,233** oro de 18 d., figurando **España** con sólo el valor de **3.846,298**, ocupando el quinto lugar, así :

Gran Bretaña ...	47.081,962	Francia.....	18.105,105
Estados Unidos ..	20.604,181	España	3.846,298
India.....	19.161,061	Alemania.....	3.780,230

siguiendo en menor escala Italia, Argentina, Bélgica, Japón, etcétera, etc.

Debo llamar la atención al progreso de Estados Unidos cuyas cifras deben estudiarse, para evitar que muchos de los artículos que había conquistado España desaparezcan del mercado. Las panas de algodón, que se habían impuesto antes de la guerra y que durante ésta no vinieron como era de esperar, hizo que la industria norteamericana las estudiara, y así vemos que, en 1918 ni España ni Estados Unidos aparecen en dicho artículo; en cambio, en 1919 vemos que esa República, que gasta muchos millones en estudios, mando valor de 256,017 oro.

Inglaterra.....	171,527
España	84,210

En 1920 aparece Estados Unidos con cifra mayor, a pesar del valor subido del dólar, y así vemos que su exportación en panas, que han tomado en gran parte el mercado español, es de 54,120 y España solamente 19,476, pasando a ser la primera en el artículo sobrepasando a Inglaterra que sólo figura con 43,011, en un total de 162,000 en 1920 contra el valor de 1919, que fué de 593,564.

Necesita conquistarse de nuevo el mercado, pues las panas españolas son buenas y deben de ponerse en las condiciones de precio conveniente, tanto más que el dólar tiene un precio de 30 a 40 por 100 que beneficia la peseta para la mano de obra. Lo que se dice de la pana puede tomarse por los demás artículos.

INDUSTRIAS QUÍMICAS

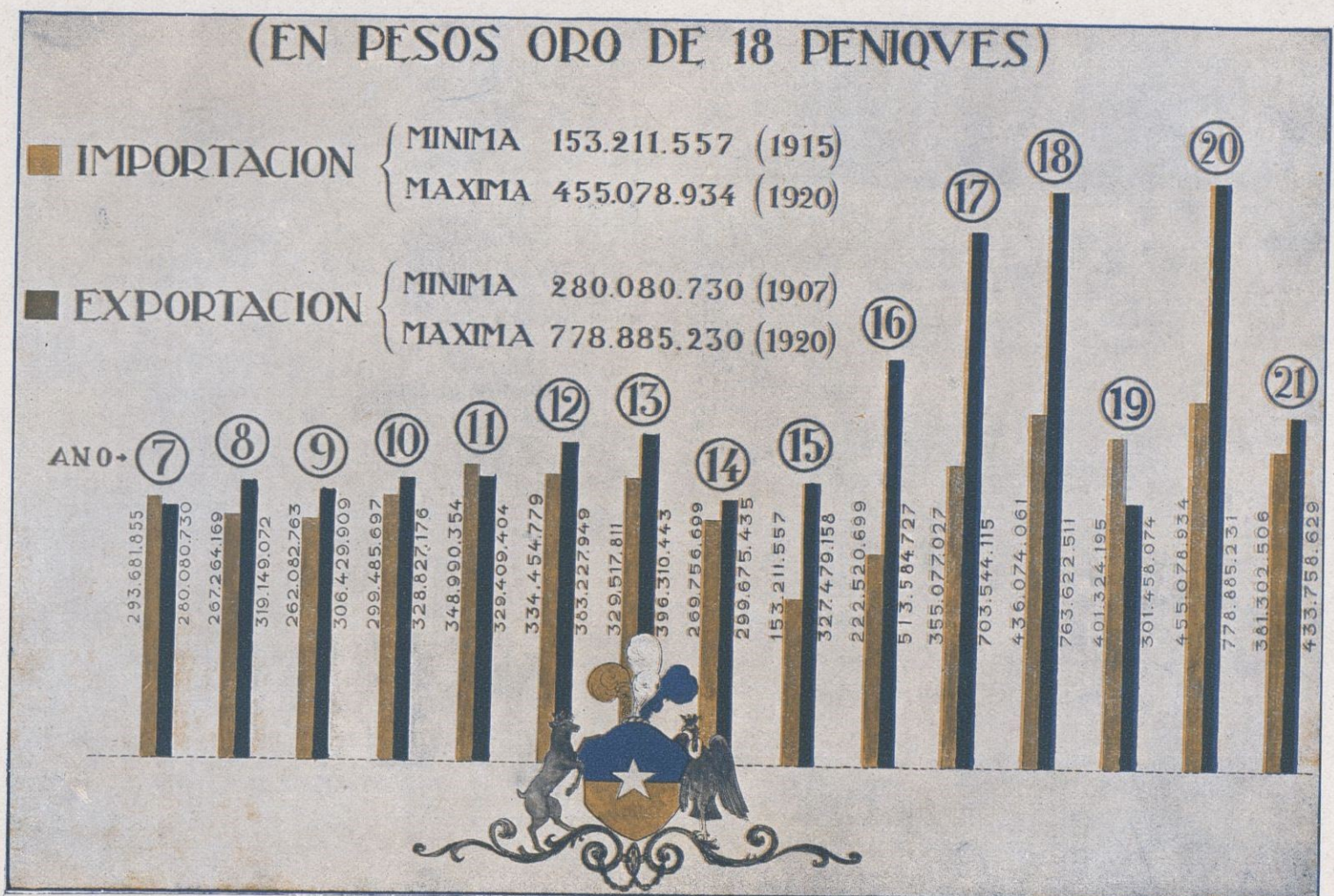
Muy poco figura España en este ramo; en los infinitos ácidos, sales y demás productos químicos estamos en una cifra casi nula. Detallaré lo que hemos importado en 1920 :

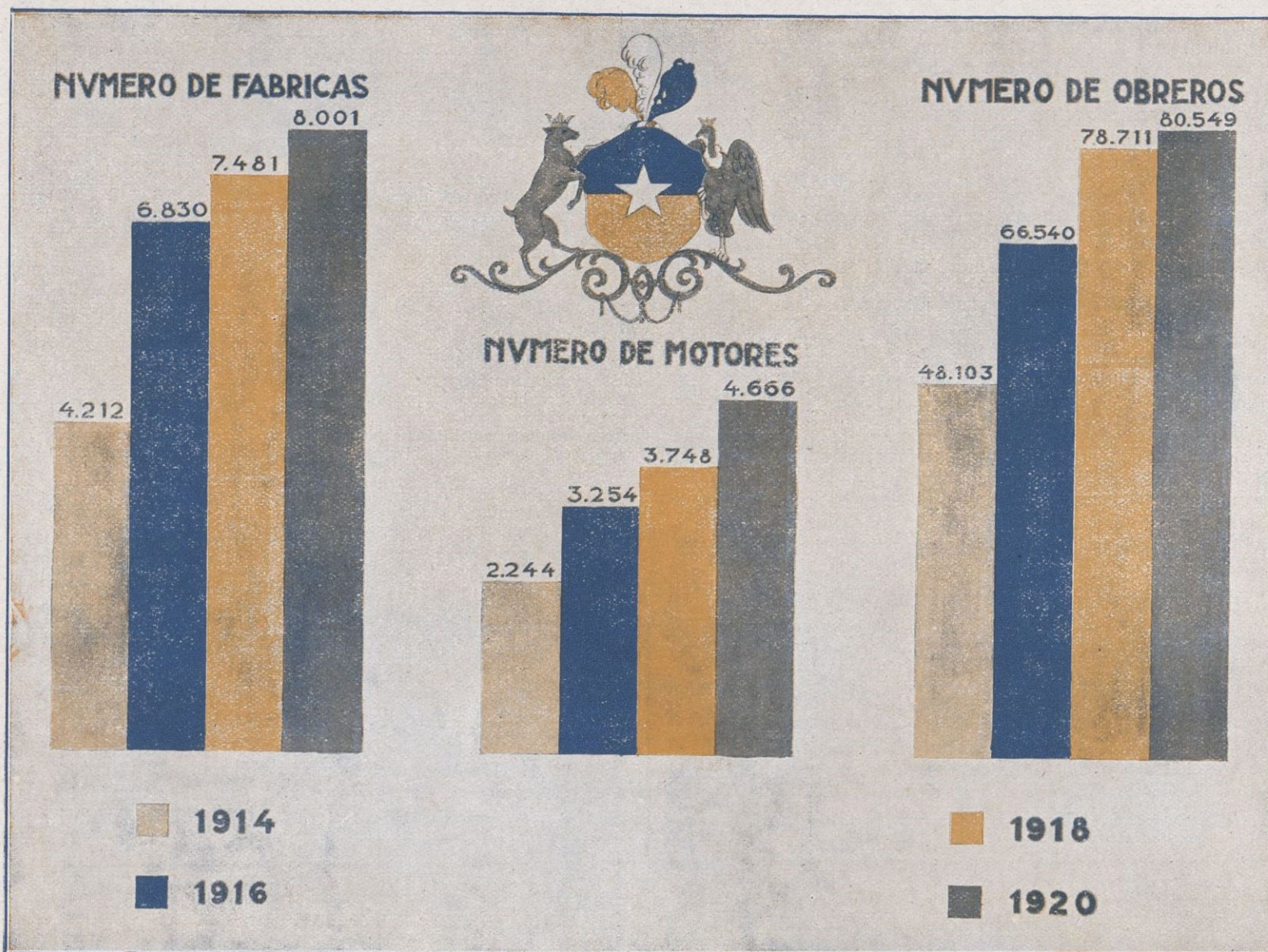
Artículos	Total	España
Acido sulfúrico	60,540	800
» tartárico	170,372	45
Alumbre	57,016	6,600
Amoniaco clorhidrato	69,661	29
Sales no especificadas	3,684	10
Calcio varios	1.497,741	5
Glicerina.....	86,060	75
Magnesia, carbonato	5,898	30
Plata, sales no especificadas	20,910	510
Potasio, sales no especificadas	190,446	5,088
Sodio, bicarbonato	59,716	51
Cinc, sales varias	20,800	123
Varios no especificados.....	392,154	48

El total importado en productos químicos alcanza a la suma de **5.763,781**, en cuya suma **España** ocupa el **duodécimo** lugar y el primero

Estados Unidos con	1.754,925	Holanda con	157,614
Inglaterra con. ...	1.394,523	Italia con.	96,517
Noruega con	858,709	Argentina con.....	66,997
Suecia con	535,701	Japón con	53,435
Alemania con.....	503,091	Suiza con.....	15,755
Francia con.....	283,293		
El duodécimo lugar España con.....			13,414

COMERCIO EXTERIOR DE CHILE





Drogas medicinales y perfumes	Total	España
Aceite de almendras.....	25,577	64
» » ricino.....	132,753	574
Aceites perfumados.....	26,100	135
Aguas medicinales sin alcohol.....	17,297	591
» y vinagres tocador.....	184,077	6,687
Algodón, gasas, etc.....	373,626	1,144
Bálsamos, gomas y resinas.....	59,690	243
Cápsulas, píldoras, etc., etc.....	602,007	2,353
Cigarrillos medicinales.....	4,193	1,086
Coloretos y afeites cutis.....	192,416	1,752
Dentífricos.....	236,479	910
Emplastos medicinales.....	250,426	555
Ergotina.....	9,506	1,715
Específicos medicinales.....	556,318	51,312
Extractos medicinales.....	46,400	540
Esencias tocador.....	281,811	866
Gotas medicinales.....	138,211	76
Inyecciones hipodérmicas.....	527,158	1,070
Jabones medicinales.....	448,957	15,481
Jarabes medicinales.....	132,866	5,582
Medicamentos granulados.....	102,167	1,209
Opio en pasta o polvo.....	690,331	5,583
Pastillas y comprimidos.....	765,204	15,312
Perfumería no especificada.....	75,109	1,304
Polvos medicinales.....	63,020	580
» para el cutis.....	369,017	3,113
Pomadas y ungüentos.....	94,914	50
Preparaciones insecticidas.....	69,223	78
Sueros.....	209,295	4,110
Tintes para el pelo.....	24,630	220
Varios productos farmacéuticos.....	307,860	2,784
Vinos medicinales.....	74,595	5,545

El total de la importación en drogas medicinales y perfumes ascendió a **8.527,191**, en cuya suma figura **España con 133,239**, ocupando el **séptimo lugar**.
Están en relación primero

Estados Unidos con.....	2.879,459	Italia con.....	341,221
Francia con.....	2.701,876	Grecia con.....	232,493
Inglaterra con.....	1.519,371	España con.....	133,239
Alemania con.....	427,270		

En el ramo de abonos artificiales nada hay que presente a España como país exportador en Chile. El renglón de éstos es muy reducido, por ser Chile esencialmente exportador de estos artículos. Sin embargo importó 10,781 pesos oro de 18 d. en totalidad de Estados Unidos, todos potásicos.

Explosivos, fósforos, artículos pirotécnicos

En una importación de **4.509,152** España no figura en nada; los tres principales renglones los tiene Estados Unidos como el primero con más de 50 por 100, Noruega con 25 por 100 y resto entre varias naciones.

Betunes, resinas, aceites industriales

	Total	España
Bencina.....	4.505,674	650
Cerote para zapateros.....	7,277	1,800

Son los únicos renglones que España llenó en la larga lista de artículos cuyo total de importación asciende a 20.558,539 pesos oro de 18 d.

Pinturas, barnices, tintas, colorantes

	Total	España
Anilinas derivadas de la hulla.....	1.274,920	160
Colorantes para confites.....	600,656	2,907
Colores en polvo.....	113,869	48
Espato pesado.....	8,044	200
Lápices de anilina.....	58,663	250
Pintura en panes o tubos.....	41,527	100
Tizas blancas y de color.....	16,165	80
Tintes.....	179,305	504

Asciende la importación en este ramo a **6.484,923** de que **España** tiene solamente **7,749**, o sea, el duodécimo lugar.

Los principales los tiene Inglaterra, Estados Unidos y Alemania.

Jabonería y velería

	Total	España
Jabón común.....	1.100,748	303
» perfumado.....	132,520	1,411
» para el baño.....	21,318	485
Mariposas y encendedores.....	3,197	1,750
Velas estearinas.....	36,423	5 (?)

Total importado 1.298,691 y de España solamente la reducida suma de 3,954. Los principales renglones son Inglaterra con 895,834 y Estados Unidos con 287,162.

Otros productos químicos industriales

	Total	España
Almidón.....	112,080	210
Estearina en pasta.....	522,501	18
Huesos de sepia calcinados.....	3,613	13
Pastas para pegar.....	20,653	9
» » usos no especificados.....	326,193	42

En un total de este artículo por **5.117,606** España figura con **292** y conviene llamar la atención de que se debe estudiar porque algunas partidas están completamente anuladas como el almidón que en 1918 figura con 25,762 sobre un total de 49,156 y en 1919 baja a 10,283 sobre un total de 50,651, para en 1920 quedar a 210 sobre un total de 112,080.

España tenía el primer puesto y ahora tiene el último.

Industria metalúrgica

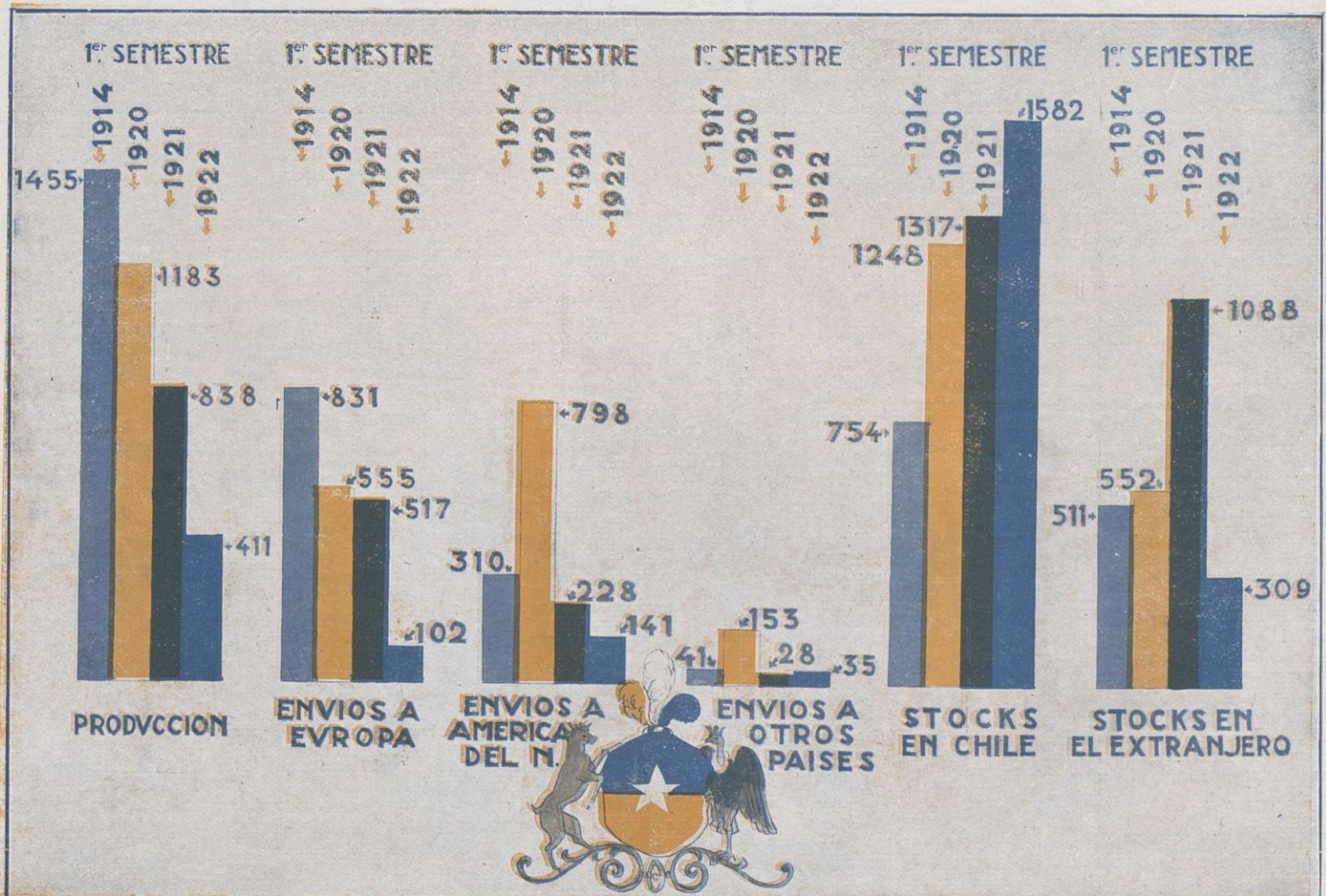
	Total	España
Hierro en barras.....	4,048,262	500
Acero sin labrar.....	6,296,792	500

El total importado en todas las diversas clasificaciones de este ramo alcanzó a 3.647,147. España 1,000, Estados Unidos e Inglaterra tienen los dos renglones casi un 50 por 100 cada una, siendo esta última por 1.756,822 y la primera por 1.720,001.

Artefactos de hierro o acero	Total	España
Alfileres y horquillas.....	191,462	128
Varias otras partidas.....	1,026,341	28,979
Artefactos de alambre.....	129,639	1,691
» » hojalata.....	131,235	900
Asas y tiradores bronce, etc.....	219,999	8,550
» » » hierro.....	23,557	548
Bisagras hierro.....	122,048	15
Cajas de hierro o acero.....	181,849	785
» fuertes de acero.....	104,788	224
Cerraduras y candados.....	582,741	70,502
Clavos de hierro y acero.....	1,625,457	1,900
Cucharas y tenedores de hierro.....	116,606	233
Cuchillería.....	397,909	470
Navajas, cuchillos, etc., etc.....	680,648	7,784
Espuelas y espolines.....	13,696	180
Frenos de hierro.....	25,884	100
Hebillas de acero o hierro.....	131,992	902
Juguets de hierro.....	112,300	575
Lámparas linternas.....	67,654	192
Muebles de hierro.....	88,870	70
Ollas y cacerolas de hierro.....	273,134	4,216
Roldanas para muebles.....	25,548	100
Tela metálica hierro.....	264,781	8,155
Tijeras para uso doméstico.....	21,637	66
Tuercas, tornillos y golillas de hierro.....	1,100,549	1,257
Utensilios de escritorio de hierro.....	53,804	86

Artefactos de otros metales	Total	España
Alfileres y horquillas de metal.....	30,365	300
Artefactos aluminio.....	228,578	82
» de bronce.....	934,635	4,673
» » cobre.....	14,807	355
» diversos.....	435,555	416
» varios metales.....	276,225	6,044
Asas, varios metales y muebles.....	12,847	295
Cápsulas metal y botellas.....	102,968	15,115
Cerraduras y candados de bronce.....	102,403	2,071
Estaño laminado.....	33,761	899
Lámparas y faroles de bronce.....	136,699	78
Pernos y tornillos de bronce.....	21,484	240
Vajilla esmaltada.....	29,590	2,610

La importación total alcanzó en este ramo a **41.602,246**, quedando **España** en octavo lugar con **172,549**, estando los renglones en el orden que sigue : Estados Unidos 17.947,361,



LA INDUSTRIA CHILENA DEL NITRATO DE SOSA (EN MILES DE TONELADAS)

EN PESOS ORO (DE 18 PENIQUES)

SALITRE

473.022.202

COBRE

107.546.811

CARBÓN

71.233.395

YODO

8.103.889

PLATA

8.079.907

BORATO

4.079.170

AZVFRE

1.707.261

SAL COMVN

2.017.453

CAL

375.735

ORO

1.761.031

HIERRO

93.000



Inglaterra 15.780,038, Alemania 3.673,863, Bélgica con 221,029 y España 172,549. Los demás son con cifras inferiores a 100,000, excepción Japón con 150,056.

SALITRE

2.523.458

CARBÓN

1.063.185

YODO

350.066

COBRE

98.952

PLATA

81.007

SAL COMVN

33.951

CAL

21.228

BORATO

15.823

AZVFRE

13.340

HIERRO

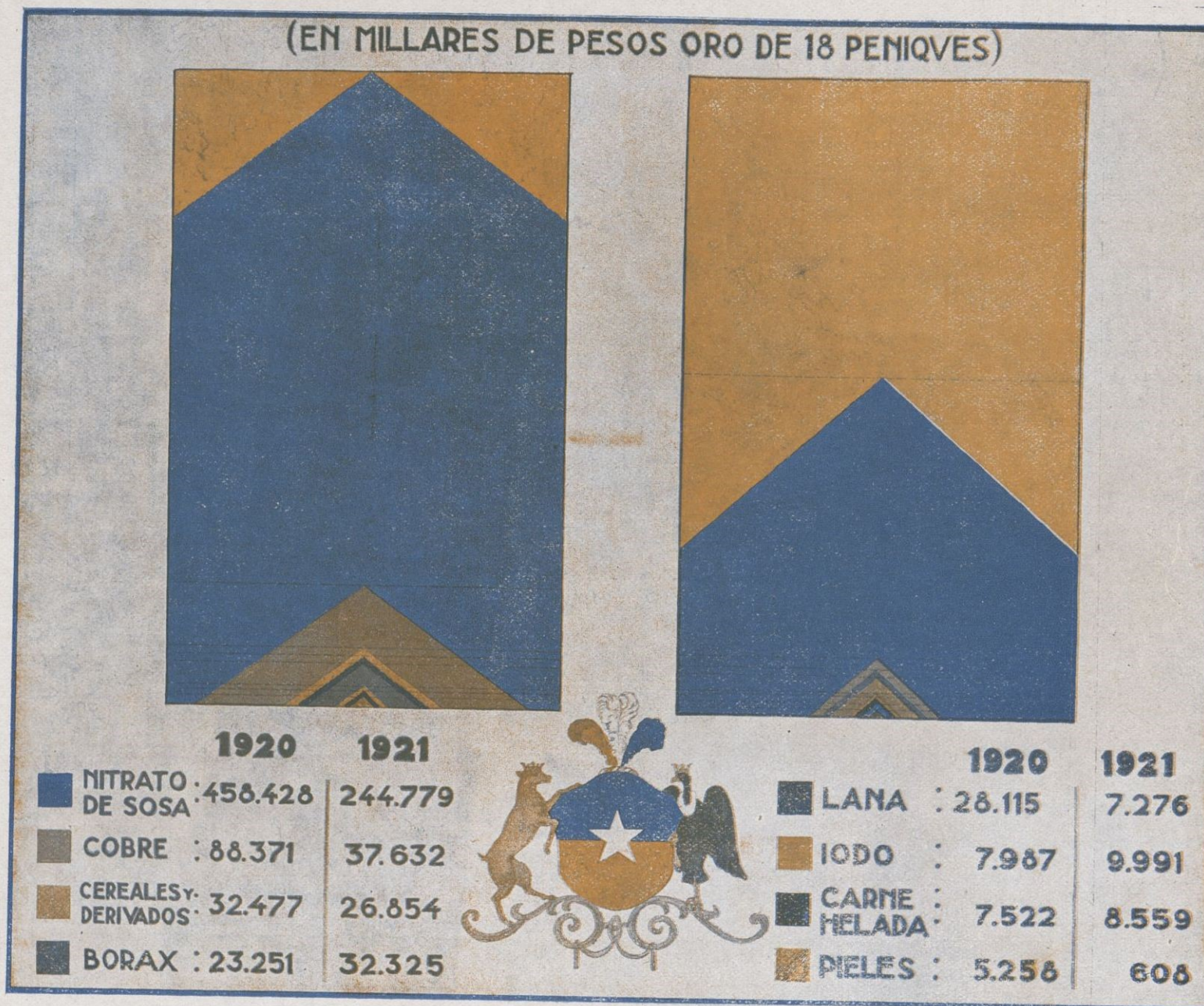
3.100

ORO

1.654



(EN MILLARES DE PESOS ORO DE 18 PENIQUES)



Maquinarias-herramientas para industrias

	Total	España
Máquinas, útiles y herramientas para la minería		
Repuestos.....	83,113	1,900
Lamparillas para minas.....	71,634	13,260
Máquinas útiles para agricultura		
Palas.....	529,787	210
Máquinas para industrias manufacturadas		
Agujas, palillos devanaderas.....	215,252	543
Herramientas, toneleros, etc.....	80,246	169
» hojalateros.....	207,965	27
» varias.....	738,213	5,712
Máquinas para lavandería.....	75,381	908
Martillos y mazos metal.....	80,694	2,100
Tipos para imprenta.....	88,742	25,085
Máquinas para industrias.....	6,097,512	1,351

El total importado en este ramo fué de 12.028,819 y a esa importación contribuyó España con 44,895, siendo por orden de mayor valor los que detallo :

Estados Unidos...	5.102,270	Argentina.....	153,443
Inglaterra.....	2.929,134	Bélgica.....	152,092
Alemania.....	2.586,123	Italia.....	64,616
Suecia.....	507,782	España.....	44,895
Francia.....	339,978		

o sea el noveno lugar, siguiendo después por menores sumas Suiza, Japón, México, Dinamarca, etc., etc.

Motores, Calderas, Útiles, Repuestos

	Total	España
Correas para transmisión.....	1,905,305	400

Suma el total en esta importación 4.538,726 y España el único renglón en el ramo correas nada en tubos de hierro ni cobre, calderas, etc., etc., que han sido suministradas casi en su totalidad por Inglaterra con 2.067,783 y Estados Unidos con 1.834,824 quedando España en décimo lugar pero hay el consuelo que Italia ocupa el undécimo.

Aparatos y material eléctrico

	Total	España
Alambre aislado forrado.....	387,470	360
Aparatos para alumbrado.....	889,843	700
Pilas y acumuladores.....	398,626	815
Máquinas eléctricas.....	678,538	2,503

El total importado asciende a 6.085,598, teniendo España 4,378, o sea el undécimo lugar, teniendo los renglones mayores :

Estados Unidos...	2.490,598	Inglaterra.....	1.146,894
Alemania.....	1.505,839	Japón.....	191,917

Materiales para el transporte

En este ramo la importación ascendió a 8.581,103, de cuyo valor solamente tiene España un renglón de ruedas para ferrocarril por valor de 2,200 pesos. Los principales países fueron :

Estados Unidos...	5.344,560	Alemania.....	779,781
Inglaterra.....	2.036,940	Bélgica.....	206,701

Útiles para la navegación

El total importado fué de 701,340, siendo Inglaterra, Estados Unidos, Suecia y Alemania correlativamente los principales proveedores. España no figura en nada.

Carruajes, carros, automóviles, aeronaves y repuestos bicicleta

Suma esta importación **10.136,938**, de cuya suma tiene España un cochecito de niño valor **40 pesos**; lo demás corresponde a :

Estados Unidos. . .	7.814,024	Alemania.	117,893
Inglaterra.	1.149,397	Bélgica	108,200
Francia.	622,948	Italia.	100,171

y por menores cantidades otros países .

Manufacturas diversas		Total	España
Abalorio, canutillo, etc., etc.		58,597	670
Adornos de barro o loza.		108,677	14,529
Artefactos barro o loza.		117,742	680
» cemento.		11,186	475
» cristal.		121,401	545
» hierro enlozado		367,577	50
» mármol		208,441	1,150
» de porcelana.		102,193	60
» » vidrio.		354,559	2,307
Biberones vidrio o porcelana.		16,344	298
Thermos		15,909	92
Espejos		182,200	4
Filtros.		65,766	6,300
Frascos para envases.		219,781	240
Juguetes de vidrio, loza, etc., etc.		34,613	1,300
Vajilla de cristal fino		68,367	200
» » loza.		755,440	5,764
» » porcelana.		434,236	260
» » vidrio.		328,708	780
Varias manufacturas loza, etc., etc.		8,297	60

Suma el total de estos artículos importados **9.037,966**, correspondiendo a **España 35,764** el décimo lugar, así :

Bélgica	2.421,627	Francia.	490,256
Inglaterra.	2.123,901	Holanda	317,352
Estados Unidos. . .	1.630,951	Italia.	195,576
Alemania.	1.188,603	Argentina.	76,943
Japón	494,570	España	35,764

Ebanistería y artefactos de madera

	Total	España
Asientos para sillas	13,673	530
Bastones.	52,168	1,505
Botones de madera	5,431	200

	Total	España
Estuches y cajas vacías	98,329	270
Juguetes de madera.	36,981	646
Llaves para barriles.	5,622	120
Mesas billar sin pizarra.	36,422	555
Muebles de madera lisa.	232,531	3,433
» » » ordinaria.	221,191	3,635
Pipas y boquillas madera.	19,953	187
Sillas, sillones y sofás.	152,716	374
Varios en tapicería.	212,926	2,191

Total importado **1.779,893**, teniendo **España 13,646**, o sea el octavo lugar después de Estados Unidos, Inglaterra, Francia, Alemania, Argentina, Japón e Italia.

Corcho elaborado y sus artefactos

	Total	España
Corcho en anillos o discos	10,673	10,583
» » tapones	510,072	266,277
Manufacturas de corcho.	49,924	5,651

Total importado **584,196**; España **282,511**.

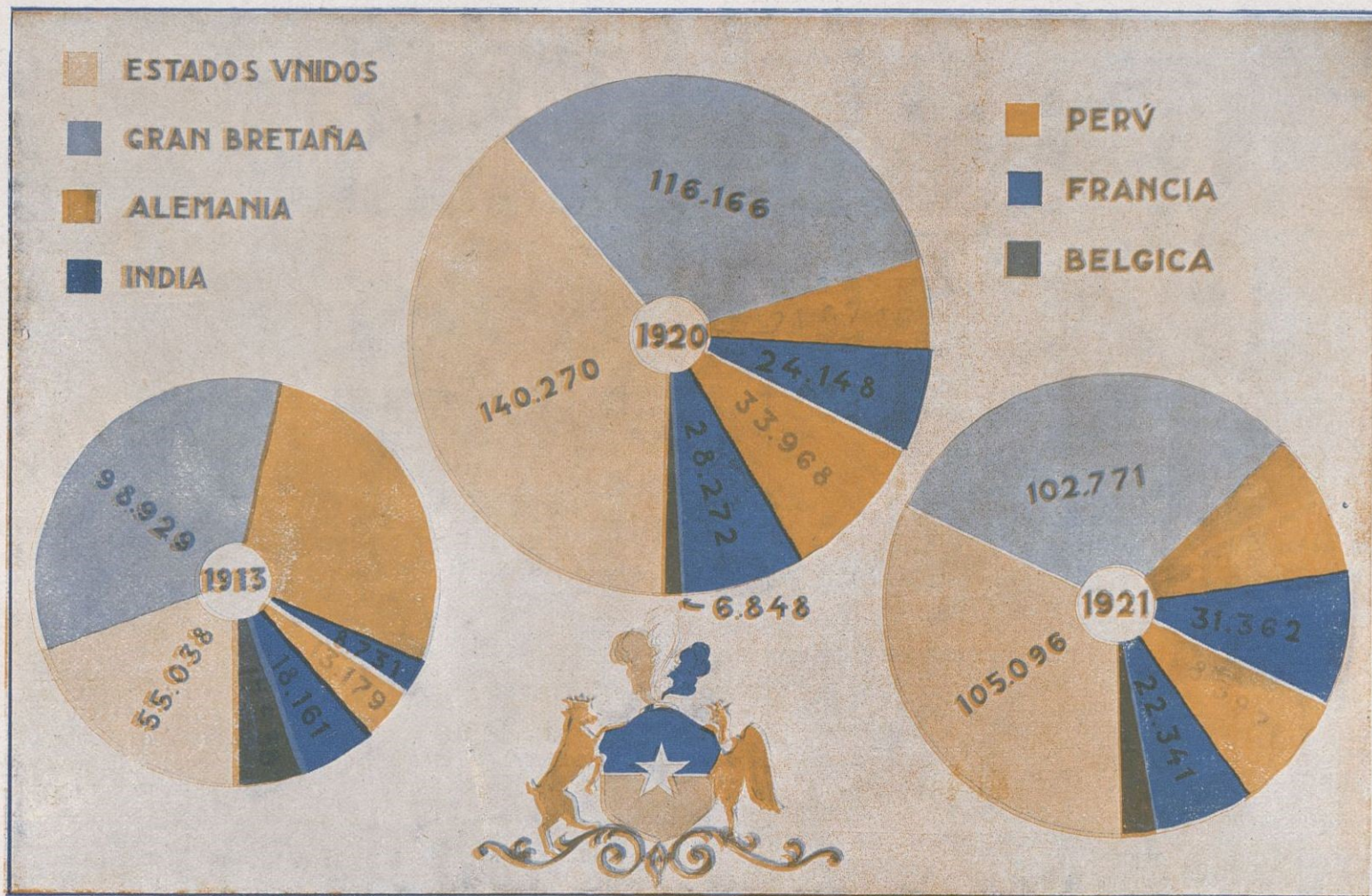
Manufacturas de caucho, celuloide, goma, etc., etc.

	Total	España
Caños y mangueras de goma.	514,005	1,812
Elásticos.	150,198	5,023
Goma para borrar	38,113	102
Juguetes de goma celuloide	185,757	1,281
Plantillas para calzado	37,521	4,000
Varios artefactos celuloide	391,452	3,429
» » goma.	414,072	14,833


Suma lo importado en estos artículos **2.266,780** teniendo **España 30,482**, o sea el octavo lugar, siendo el primero Estados Unidos con 1.185,191, Inglaterra 294,674, Francia 212,333, Japón 231,851, Alemania 149,315, etc., etc., todas cantidades mínimas al lado de Estados Unidos.

Curtiduría, peletería y sus derivados

	Total	España
Artículos manufacturados de cuero.	128,753	2,565
Pieles para menaje.	72,194	175
» » vestuario.	303,930	6,130



NACIONES DE LAS QUE MÁS IMPORTA CHILE (EN MILLARES DE PESETAS)



	Total	España
Artículos con pluma.....	99,474	3,070
Baules, maletas y bolsones.....	83,404	150
Calzado cuero para niños.....	19,463	40
» » hombres.....	515,060	119
» » mujeres.....	166,682	65
Carteras y cigarreras.....	166,138	8,697
Cueros cabritilla.....	130,386	3,000
Guantes y mitones cuero.....	242,552	4,640
Pieles preparadas.....	335,871	7,700
Recortes de tafilete.....	68,767	530
Varios de peletería.....	43,597	2,067

Suma lo importado en este ramo **2.933,230**, y **España** contribuyó con pesos **38,948** ocupando el octavo lugar, así:

Estados Unidos.....	1.141,770	Alemania.....	91,523
Francia.....	811,762	Suiza.....	50,203
Inglaterra.....	566,463	Bolivia.....	43,399
Argentina.....	120,015	España.....	38,948

En pieles Bolivia y Argentina se acepta que puedan superar a España pero en lo manufacturado no se comprende el que los calzados de Baleares que antes estaban en primer lugar estén ahora desalojados del mercado, pues en el de hombre figura **Estados Unidos con 416,918** ante **España con 119**, en el de niños aquella República con **1,633** y **España 40**; el de mujer **Estados Unidos 74,363** y **España 65**. Creo obedece a la falta de estudio de las clases, formas, etc., etc., y esto se deduce de que en las manufacturas para vestuario **España tiene 6,130** y **Estados Unidos 5,449**, en carteras y cigarreras **España 8,697** y **Estados Unidos 8,674**. ¿Por qué con las mismas materias primas iguala y aun sobrepasa la cifra con la industria norteamericana? No puede hacer con los infinitos artículos que se derivan del cuero el mismo estudio que hizo con las carteras, cigarreras, etc., etc., que anteceden?

Manufactura de hueso, cuerno y sus similares

	Total	España
Artefactos de hueso.....	24,370	152
» » nácar.....	50,194	180
Botones de corozo.....	47,427	95
» » cuerno.....	14,095	50
» » nácar.....	169,903	534
Peines y peinetas cuerno.....	44,090	193
» » hueso.....	2,879	20

Sobre una importación en estos artículos de **424,617** España aparece con **1,124**. El primer lugar lo ocupa Japón con 141,474, siguiendo Francia con 86,191, Alemania 78,069, Inglaterra 42,973, Italia 32,213, Estados Unidos 25,957, Argentina 10 134, Bélgica, Holanda, etc., etc., con menores cifras, quedando España en undécimo lugar, o sea la penúltima.

Papelería y cartonería

	Total	España
Artefactos papel maché.....	17,074	925
» cartón.....	240,311	9,785
Bolsas de papel.....	42,361	2,532
Botones de papel.....	17,208	140
Cajas de cartón.....	38,329	1,334
Cartulina.....	103,582	15,600
Libros en blanco.....	121,682	1,368
Papel carbólico.....	66,289	85
» varias clases.....	164,690	1,786
» seda, arroz imitación.....	180,720	3,590
» ordinario.....	1.066,488	172
» cigarrillos.....	547,939	520,006
» para imprimir.....	11.153,899	13,100
» juegos.....	2,282	150
» » letrinas.....	173,192	4,100
» rayado escribir.....	67,558	448
Sobres.....	118,462	119
Tarjetas.....	42,039	1,263

El total importado suma **16.030,617**, correspondiéndole a **España 576,508** que es el sexto lugar, así:

Suecia.....	6.152,354	Inglaterra.....	1.272,895
Estados Unidos... ..	3.281,835	Alemania.....	717,848
Noruega.....	2.917,938	España.....	576,508

España tiene su principal factor en el papel de fumar y hay que reconocer que en algo se debe esa importación a que la Tabacalera de Chile está en la sabia dirección de un buen español.

(Se continuará)

Bernardino Corral

FÁBRICA DE PAÑERÍA
 EN OLESA DE MONTSERRAT

Artículos para señora. — Cueros, Paños y Bayetas blancos.
 Castores—Cueros para carruajes y ferrocarriles. — Especialidad
 en Paños verdes para mesas de billar

MARGARIT Y C^{IA}

Estambres y Paños colores para toda clase de uniformes. — Se
 fabrican géneros aplicables para la maquinaria
 de varias industrias

Despacho : Rambla, 87 : Teléf. 30 : SABADELL




Mateo Brujas y C.^a

Casa fundada en 1860

FÁBRICA DE TEJIDOS
 DE LANA Y ESTAMBRE

□ □ □

„ ALTAS FANTASÍAS ::
 ARTÍCULOS CLÁSICOS

EXPORTACIÓN :: Sabadell

FRANCISCO ABASCAL



ALMACENISTA
 y EXPORTADOR
 DE
ACEITUNAS SEVILLANAS

Sevilla.




Fábrica de Hilados de lana, Toquillas y Paquetería

Albareda y Serra

Plaza de
 Prat de la Riba
 SABADELL
 Teléfono 192



Especialidad en los
 de géneros de punto



Tornillo giratorio horizontal y vertical

HIJOS DE ZABALA Y COMPAÑÍA
TALLER MECÁNICO DE PRECISIÓN

Constructores de Tornillos :: Placas Tipo :: Chimeneas para Escopetas y Reparación de Maquinaria

(España) Ardanza, 8 : EIBAR (Guipúzcoa)

JUAN DE GOIRI E HIJOS



ACEITES DE OLIVA
PUREZA GARANTIZADA
EXPORTACIÓN

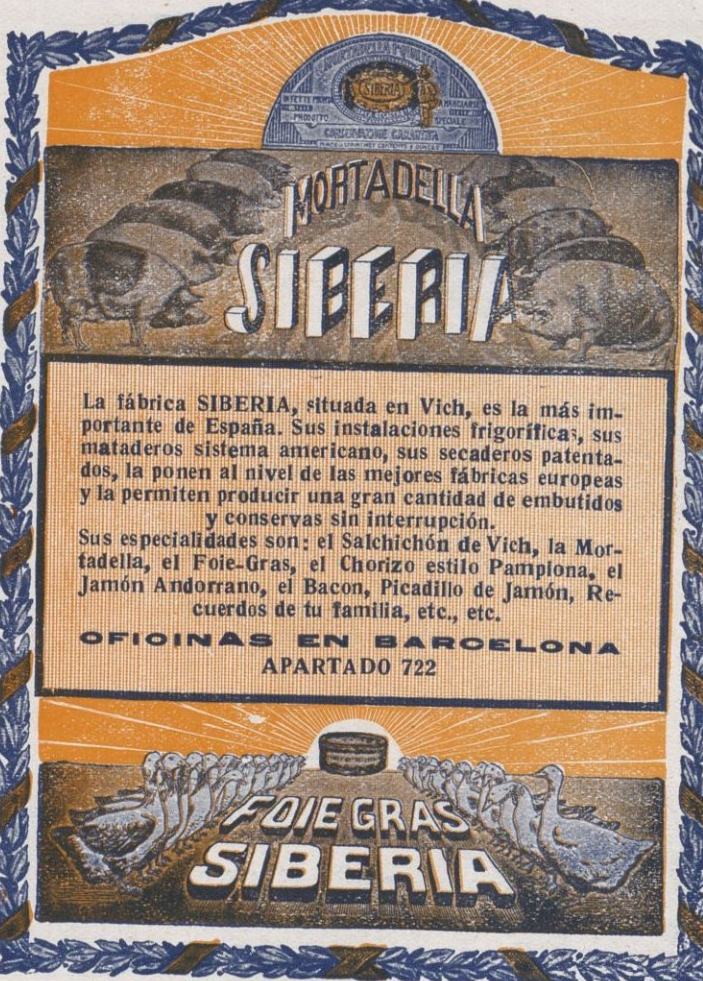
RIVERA, 4 : BILBAO : TELÉF. 808

J. Ruiz y C.^a
JEREZ




Champagne RUIZ
Gran vino
Regalía Imperial
J. Ruiz y C.^a-Jerez

Ponche Español
Exquisito licor
J. Ruiz y C.^a-Jerez



MORTADELLA SIBERIA

La fábrica SIBERIA, situada en Vich, es la más importante de España. Sus instalaciones frigoríficas, sus mataderos sistema americano, sus secaderos patentados, la ponen al nivel de las mejores fábricas europeas y la permiten producir una gran cantidad de embutidos y conservas sin interrupción.

Sus especialidades son: el Salsichón de Vich, la Mortadella, el Foie-Gras, el Chorizo estilo Pamplona, el Jamón Andorrano, el Bacon, Picadillo de Jamón, Recuerdos de tu familia, etc., etc.

OFICINAS EN BARCELONA
APARTADO 722

FOIE GRAS SIBERIA

JULIANA Y COMPAÑÍA

S. EN O.

Agentes de Aduanas : Consignatarios : Comisiones y representaciones
:: Seguros Marítimos, de Incendios y de Vida, etc., etc. ::

TELEGRAMAS Y TELEFONEMAS: **JULIANA-GIJÓN** : Apartado 49 : Teléfono 210 : **GIJÓN**



Cemento Portland Extra TUDELA-VEGUÍN

TUDELA-VEGUÍN, Sociedad Anónima

Capital : Pesetas 2.000.000

Domicilio Social: OVIEDO

Dirigir la Correspondencia al Administrador Delegado ♦ Telegramas y Telefonemas: CEMENTOS-OVIEDO

Depositarios en GIJÓN : La Constructora Gijonesa : Corrida, 48

CONSTRUCTORA GIJONESA, S. A.

GIJÓN


Construcciones Metálicas y Calderería : Talleres de Fundición y Ajuste : Cerrajería Artística.
Material fijo y móvil para Ferrocarriles y Minas : Reparación de Buques. Materiales
& Construcción y Saneamiento con grandes depósitos en Gijón : Calle Corrida, 26

Representantes exclusivos en Gijón del Cemento Portland Extra TUDELA-VEGUÍN




Narciso y Luis Canals y C.^a
MEDIAS Y CALCETINES ALTA NOVEDAD
Fábricas en Barcelona y Palma de Mallorca
Despacho: Rosellón, 210 : Teléf. G-615
BARCELONA

Fábrica de Cintas
Torcidos y Paquetería
de algodón



Ramón Prat MANRESA
TELÉFONO 595




Especialidad en cintas Bretaña, Calicot, Sarge y demás
cintería fina : Clases especiales para fábricas de alpargatas
EXPORTACIÓN

LA ACEITERA ESPAÑOLA

EXPORTACIÓN DE ACEITES FINOS



**MÁLAGA
ESPAÑA**



J.J. SERRA y BALET

Fábricas de Panas

Exportación

Calle de Ortigosa, letra A : BARCELONA

Dirección telegráfica: COSERRA

Fábrica : Bagur (antes Doncellas) : SANS

Manufactura general de caucho
Amianto en todas sus aplicaciones

Blasi Sagué y Pallás

ARTÍCULOS DE EBONITA

Cánulas de ebonita para irrigaciones patente n.º 80844
Ángulos ebonita para pulverizador Richardson, patente n.º 62746



Especialidad en cubrir de caucho cilindros y
ruedas de hierro para todas las industrias

Despacho : Paseo de San Juan, núm. 4 - Teléfono A-3641
(Frente Arco de Triunfo)

Fábrica : Roger de Flor, 170 y 176 D. E. - Teléfono A-2387

Dirección telegráfica : Blasi-Triunfo-Barcelona

Apartado de Correos número 594 - BARCELONA

Fábrica de Terciopelos, Peluches y Tapicería

Herederos de José Limona

Exportación

Santa Madrona, núm. 7 : Barcelona (España)

Dirección Telegráfica y Cablegráfica "Terciopelo"

Teléfono H-1310

NO 8 DO

Manuel Borrero Carrasco
Cosechero Almacenista
y Exportador de Aceites
y Aceitunas Sevillanas

La Madrona

SEVILLA
CABLES-BORRERO

J. y M. Vallés Perera



MARCA REGISTRADA

Fábrica de cintas de seda, hilo, algodón
y de torcidos de algodón

Fábrica: Hospital, 11-17 y S. Salvador, 1-3 :: Despacho: Hospital, 11

MANRESA

Cuenta corriente { Banca Arnús } Manresa
Padró Hermanos

TELÉFONO 313



Vda de Jaime Barbosa

FÁBRICA DE CORDONES, HILOS Y CUÉRDAS DE CAÑAMO Y ALGODÓN

Especialidad en Bramantes, Glacé de algodón, Hilos de algodón para coser suelas
de zapatos, Hilo guarnicionero e hilaza para calzados : EXPORTACIÓN

TELÉFONO 31-B


BADALONA

WIFREDO, 137 y 139

J. BELLIDO Y C^{ÍA}

EXPORTADORES DE ACEITES PUROS DE OLIVA

SEVILLA
(ESPAÑA)



LA MARCA
MÁS APRECIADA
POR CONSUMIDORES

J. Barreira



HILATURAS




LABOR, S. A.

Fábrica
de Hilos para
: coser :
en Vilasar de Mar



Despacho :
Lauria, 44, pral.
BARCELONA
TELÉFONO A-3875





GALIMBERTI Y C.^a

Importadores de Productos Españoles
Casa fundada en el año 1894
Calle Paraguay, 1327 - Montevideo (Uruguay)

PÉREZ GARCÍA Y C.^a

(Comanditarios GALIMBERTI Y C.^a)
Importadores de Productos Españoles
Casa fundada en el año 1901
Calle Belgrano, 1688 Buenos Aires (Argentina)

MANUFACTURAS ARMERO - ESPECIALISTAS REUNIDAS



:: :: Revólvers, "ALFA" :: ::
Escopetas de caza "ALCYON"
Pistolas Automáticas "OMEGA"

Dirección postal Manufacturas A. E. Reunidas
Apartado n.º 4. Telegramas: "ALFA"

EIBAR (España)

Francisco Lacambra y Lacambra


All - Bey, 23 - BARCELONA - Teléfono A - 2460

FÁBRICA DE BATIR Y LAMINAR COBRE Y LATÓN

Casa fundada en 1868

Planchas de cobre y latón especiales para forro de buques : Clavazón para las mismas y clavos de lanza para las tablas : Planchas de latón amarillo extra superior y de cobre pulidas, propias para entallar al torno, embutir o estampar : Barras de latón propias para ser torneadas

Placas tubulares y delanteras para la construcción de cajas de fuego para locomotoras de ferrocarril



**EL JABÓN
LA TOJA**
ÚNICO EN EL MUNDO

CARALT PEREZ y C^{IA}
BARCELONA



MANUFACTURAS GENERALES DE CAÑAMO
Hilos pulidos : Hilazas especiales para zapateros (Vaqueta) : Hilos propios para la pesca : Para emplear en las máquinas atadoras-segadoras : Para coser y atar bolsas y sacos : Para la elaboración de alpargatas : Cordelería, etc.
Despacho : Ausias March, n.º 23



Eusebio Bertrand y Serra

ESTAMPADOS
Y TEJIDOS
DE ALGODÓN

AUTOMÓVILES
CAMIONES
MOTOCICLETAS
RECAMBIOS
Y ACCESORIOS
DE TODAS
CLASES
de las mejores marcas

TRAFALGAR, 50
BARCELONA





MARCA DE FÁBRICA

UNIÓN FABRIL

DE
Asientos y Tableros de madera

SOCIEDAD LIMITADA

Mar, 27 : VALENCIA (España) Teléfono número 246

Fabricación patentada de
asientos y respaldos para
sillas y tableros de made-
ra cruzada para muebles





ACEITES DE OLIVAS

PUREZA GARANTIDA MARCA

G. SENSAT

G. Sensat, Hijos.
BARCELONA



ESCRITORIO: MARINA 130 - TELÉFONO 8.260

SUBLIME SENSAT

TIPO ESPECIAL RECONOCIDO POR EL
NON PLUS ULTRA DE LOS ACEITES DE OLIVAS

Fábrica de Conservas de Pescado EL MUNDO

PEDRO GUTIÉRREZ



Preparado con
pescado escogido

Exportación
a todas partes

SARDINES A L'HUILE D'OLIVE
PEDRO GUTIERREZ
USINES A AYAMONTE - ESPAGNE

SARDINAS
MARCA
EL MUNDO

AYAMONTE
HUELVA (ESPAÑA)




HIJOS DE
OLIMPIO
PEREZ

BANQUEROS

SANTIAGO DE COMPOSTELA





Grandes Almacenes de Maderas de Ricardo Molezún

Depósito de maderas de pino, tea de América, pino rojo y blanco de Suecia, castaño, nogal, pino del país y otras maderas nacionales y extranjeras. Maquinaria moderna para aserrar maderas de todos tamaños

LA PRIMERA CORUÑESA

(S. A.)



Fábrica
de hilados
y tejidos
de algodón

Calle de Juan Flores (antes Camino Nuevo)

Casa fundada en 1872, cuya fama y creciente desarrollo se advierten en la extensión de su mercado. La producción de **La Primera Coruñesa**, en géneros crudos y blancos, llega a competir con las marcas más acreditadas de Cataluña, Asturias, Castilla, Andalucía y Valencia, y cuyo último balance (febrero de 1922), acusa un movimiento de 2.008.630 pesetas con un beneficio líquido de 303.228 pesetas.

INICIADOR Y DIRECTOR GERENTE DE AMBAS
IMPORTANTÍSIMAS INDUSTRIAS

D. RICARDO MOLEZÚN



MANUFACTURA DE BOTONES, INDISPENSABLES Y OTROS ARTÍCULOS DE HUESO

MIGUEL JOFRÉ 174, Ali-Bey, 176 - BARCELONA
(Entre Castillejos y Dos de Mayo)

TELÉFONO : S. M.-601
Código A. B. C. 5.ª Ed.
Dirección telegráfica : ERLE., CASA AMÉRICA



RELACIONES BANCARIAS

Banco de España
Banco de Bilbao
London County
Banco Hispano Americano

JABONES BARROS SALES



LA TOJA

PONTEVEDRA (ESPAÑA)



SOCIEDAD GENERAL DE VINOS
— Y LICORES, S. A. —
REUS TARRAGONA

Exportación a todos países



BODEGAS GALLEGAS


HERMANOS MACIA Y VALEIRAS
SUCESORES DE PEDRO ROMERO HERMANOS
COSECHEROS Y EXPORTADORES

Fino - Blanco Brillante - Blanco Reloucante
Tinto Tres-Ríos - Blanco - Brillante

Pídanse siempre en todas partes estos excelentes vinos

Medallas de oro : Santiago 1909 - Valencia y Buenos Aires 1910
Puerto Rico 1911 - Londres 1912

PEARES - ORENSE - ESPAÑA





VINOS
 Y
 COÑAC

PEDRO
 DOMEQ

Y C^A

JEREZ DE LA
 FRONTERA
 (ESPAÑA)



ANÍS MORERA :: RON MANZANILLO
JUAN MORERA
 FÁBRICA : Nápoles, 192 :: TELÉFONO SP-448 :: BARCELONA

ESPOSIZIONI RIUNITE DEL LAVORO
 EMANCIPAZIONE DELLE INDUSTRIE E DEL LAVORO - MILANO
 INVENZIONI MODERNE - RECLAMES
DIPLOMA
 CROCE AL MERITO MEDAGLIA ORO
 Juan Morera Barcelona
 per Anís Morera, y Ron Manzaniello

Dr. GREUS

FARMACIA DEL DR. GREUS
GASTRÓFILO UNIVERSAL
 DEL DR. GREUS
 ES EL MEJOR REMEDIO GASTRO-INTESTINAL

Cura seguramente y sin molestias y por modo maravilloso y como mágico las enfermedades gastro-intestinales y muy particularmente las del estómago, vómitos y no dolorosas. A esto es seguramente debido su popular y gráfico nombre de

POLVO MÁGICO DEL ESTÓMAGO

que a la vez que pregona y acredita la importancia y estima en que se le tiene, prestigia que es la única fórmula práctica a que debe acudir todo dispeptico todo enfermo del estómago que quiera curar de sus dolencias seguramente y sin molestias.

ESTÓMAGO

Completa curación de los Dolores, Vómitos, Malas digestiones, Dispepsias, Gastralgias (gases), Hiperclorhidrias (agrios), Dilataciones, Catarros, y en general todas las enfermedades del aparato gastrointestinal con el

GASTRÓFILO UNIVERSAL

DEL DR. GREUS

llamado vulgarmente con el nombre de

POLVOS MÁGICOS DEL ESTÓMAGO

Pídase en Farmacias y en la FARMACIA Y LABORATORIO de

Plaza Sta. Catalina, 4 - VALENCIA

F. García Guzmán (sucesor del Dr. Greus) (ESPAÑA)



== FÁBRICA DE GÉNEROS DE PUNTO ==

ESPECIALIDAD EN
MEDIAS Y CALCETI-
NES EN SEDA E HILO

Morera y Gudayol, S. en C.

PALMAROLA, 1 Y MONTSERRAT, 6

TELÉFONO 215

MATARÓ

**FÁBRICA DE SOMBREROS
DE FIELTROS DE TODAS CLASES**
Fundada el año 1872 por D. JOSÉ DURENDES
Vda. de Carmelo López Palarea
Oficinas y Despacho : CANO Y CUETO, 13 Y 15
Dirección telegráfica y telefónica : PALAREA-SEVILLA
Clave : A. B. C. 5.ª edición española :: Teléfono núm. 450
Sevilla

MANUFACTURAS DE TAPONES Y DISCOS DE CORCHO



SAN FELIU DE GUIXOLS
--- Cataluña :: España ---



Fábrica de Aceites de Semillas Oleaginosas

Especialidad en los
Aceites refinados

Viuda de Salvador Bonora

Avenida del Puerto, 75, 77 y 79
Dirección telegráfica : SENEGON **VALENCIA**

FRANCISCO AUSEJO Fabricación de productos

Fábrica : Rocafort, 157

Despacho : Muntaner, 99

Teléfono * 1531 G. BARCELONA



KOL-KAL

Dirección telegráfica

AUSEJO - Muntaner, 99

Clave : A. B. C. 5.ª Edición

CUENTAS CORRIENTES

Banco de España
Banco Hispanoamericano
Banco London County
Westminster & Parr's
Bank Ltd.

PINTURAS Y COLAS EN POLVO
AL AGUA FRÍA



DESTILERÍA R. VEGA GIJÓN
: ESPAÑA :

Ron **MULATA** : Cognac **SERRES** : Anís **COVADONGA**


Fábrica de **FUNDAS** de Paja
y **REDES** Metálicas para Botellas, en Gijón, León, Astorga y Sanz (Valencia)

EXPORTACIÓN □ Se desean representantes en donde no los haya



SAUTU Y CIA.
CRIADORES Y EXPORTADORES DE COÑACS
JEREZ DE LA FRONTERA

GRAN LICOR ESTOMACAL "WILSON"



La paz... del estómago
PEDRO MOR (LÉRIDA)

JOSÉ DE LA VEGA GARCÍA

REPRESENTACIONES EN GENERAL

APARTADO 2415 :: CABLE FLORLIS

HABANA

(CUBA)



Hijos de Pablo Arenzana

CALAHORRA (España)

GRAN FÁBRICA DE CONSERVAS
:: VEGETALES Y FRUTAS ::

Productos garantizados escogidos
de cosecha propia

IMPORTACIÓN DE HOJA DE LATA
FABRICACIÓN DE ENVASES METÁLICOS
EXPORTACIÓN A TODOS LOS PAÍSES

FÁBRICA DE ENVASES
DE HOJA DE LATA EN BLANCO Y LITOGRAFIADOS
HIJO DE M. GONZALEZ MONTES

CARTELES ANUNCIOS
Y ARTÍCULOS DE PROPAGANDA

Plaza de Carmen Benítez, 3 - SEVILLA

Manuel Fernández y C.^a
JEREZ (España)
 VINOS Y COÑACS SELECTOS :: AMONTILLADO
 "VICTORIA" :: JEREZ QUINA :: COÑAC ESPAÑA
 CHAMPAN "DUCAL"



AUTOFRIGOR

MÁQUINA FRIGORÍFICA AUTOMÁTICA

MOVIDA ELÉCTRICAMENTE



SISTEMA


ESCHER WYSS & C.^a

ZURICH (Suiza)

Pídanse proyectos y presupuestos al
 concesionario general para España

F. Vives Pons (ingeniero)

Calle de Gerona, 112 : BARCELONA



HIJO DE ANTONIO GIRERA
SABADELL

LANAS

Despacho y Almacenes: Padre Sallarés, 67 al 87
 Teléfono n.º 74

Telegramas y Telefonemas: CIRERA-BALSAS
 Casa fundada en 1875

Domicilio particular : Escuela Industrial, 24
 Teléfono particular n.º 64

Cuenta corriente con { Banco de Sabadell
 Banco de España } en Barcelona
 Crédit Lyonnais





GROSS HERMANOS
 Exportadores de Frutos del País : Higos, Pasas, Garbanzos, Aceites, etc.
MÁLAGA

A. FRANCINO

**FÁBRICA DE PAÑOS
 : Y NOVEDADES :**

Oficinas :
 Arrabal, 9
TARRASA

Generos de Punto Marsa S.A.

BALMÉS, 26

Barcelona

**JUAN AZORIN
 MARCO**

Fábrica de costales de pleita para la oliva : Envases de esparto para carbones minerales : Trenzas para cereales : Atadores pleita : Capachos o cofines para molinos aceiteros y todo cuanto se relaciona con la sección de esparto crudo : Venta de espartos.

Especialidad de la casa
**COSTALES DE PLEITA
 : : PARA LA OLIVA : :**

Exportación a todos los países : Se admiten representantes con buenas referencias

YECLA : : (Murcia)

AGAPITO ALADRO
JEREZ DE LA FRONTERA

"LA PASIEGA"
 SIDRA ASTURIANA
 MANZANILLA
 DE SANLUCAR

LA PRAVIANA
 JEREZ QUINA
 AMONTILLADO
 "SAN FELIPE"

Jerez Quina y Amontillado PRINCIPE DE ASTURIAS



García, Fernández y C.^a

S. en C.

Comerciantes importadores
de víveres en general
Comisionistas



Dedicamos especial atención
a las consignaciones

Apartado 894 : Cable "NAUTILUS"

Mercaderes, 37 : HABANA
(República de Cuba)




PEDRO ÁLVAREZ

Sociedad Anónima de Productos Químicos

DROGAS INDUSTRIALES --- PRODUCTOS FARMACÉUTICOS
-- FABRICACIÓN DE FERROCIANUROS POTÁSICO Y SÓDICO --
AZULES DE PRUSIA -- SULFATO AMÓNICO -- AZUFRE NEGRO
DEXTRINAS - GOMAS - TINTAS Y LACRES «SPORT», ETC., ETC.



Fábrica en SAN FELIU DE LLOBREGAT
Despacho en BARCELONA : Mallorca, 282, pral.
Agencia en MADRID : Hortaleza, 136-138 : Tel. 3260



Dirección telegráfica y telefónica : PEDAREZ - BARCELONA
Teléfonos : Fábrica, H-130 : Despacho, G-1333



AGENCIA PARA ESPAÑA

DE LA

FABRIQUE DE PRODUITS CHIMIQUES

Ci - devant **SANDOZ** Bâle (Suiza)

COLORES DE ANILINA



Manzanilla
VICTORIA

C. de Otaolaurruchi

VINOS Y COÑAC

: Amontillado :
FINO OTAOLA

Se desean agentes con garantías

Sanlúcar de Barrameda, (Cádiz)

AGENTE GENERAL DE LA COMPAÑÍA EN ESPAÑA

LUIS G. REBOREDO ISLA

VIGO, García Olloqui, 2

VILLAGARCIA, Marina, 12



Servicio regular de vapores correos rápidos entre España y Sud América por la serie de barcos nuevo tipo
KOELN, CREFELD, GOTH, SIERRA NEVADA, SIERRA CÓRDOBA, WESER y WERRA

Directamente para Lisboa, Río de Janeiro, Santos, Montevideo y Buenos Aires, saldrán de VIGO los rápidos vapores correos alemanes de gran porte:

10 de Enero, **WESER**
24 de Enero, **KOELN**
31 de Enero, **SIERRA CÓRDOBA**



Clase intermedia :

Esta clase está situada en el centro del barco, reuniendo por ello grandes comodidades, ya que no hay a bordo otra superior. Tienen su cubierta aparte, *fumador, comedor y salón de conversación.*

Precio del pasaje de tercera :

Vapor WESER	Ptas. 432'80
» KOELN	» 422'80
» SIERRA CÓRDOBA	» 442'80

En camarote aparte, 20 pesetas más sobre el pasaje de tercera.

Los vapores **WESER** y **KOELN** admiten pasajeros de clase intermedia y tercera, y el vapor **SIERRA CÓRDOBA** primera y tercera clase.

LAS COMIDAS SON ABUNDANTES Y MUY VARIADAS

Tercera clase :

Todos los pasajeros de esta clase tienen también a su disposición un amplio *salón comedor, fumador y sala de conversación.* Las comidas son también abundantes y muy variadas, siendo servidas por camareros uniformados.



Florido Hermanos

Cosecheros, Criadores y exportadores de vinos finos

ESPECIALIDADES

Manzanilla "Clásica": Aperitivo "Quina Florido"

= Sanlúcar de Barrameda =
PROVINCIA DE CADIZ (ESPAÑA)



SOCIEDAD GENERAL DE INDUSTRIA Y COMERCIO-1921



PRODUCTOS QUÍMICOS Y ABONOS MINERALES

Superfosfatos. — Nitratos. — Sulfato amónico. — Sales de Potasa. — Sulfato de sosa. — Ácido sulfúrico. — Ácido sulfúrico anhidro. — Ácido nítrico. — Ácido clorhídrico. — Glicerinas

Servicio agronómico. - LABORATORIO para el análisis de las tierras. Abonos para todos los cultivos y adecuados a todos los terrenos

BILBAO: Gran Vía, 1
MADRID: Villanueva, 11
OVIEDO: Mendizábal, 2

PROVEEDOR DE LA REAL CASA

CASA FUNDADA EN 1864 **Emilio J. Escat** FCA EN SAN MARTÍN DE PROVENSALS

Fábrica de Anisados, Aguardientes Compuestos y Licores
Ronda S. Pedro, 11 - **Barcelona** - Teléfono 808 - A

EXPORTACIÓN A TODOS LOS PAISES DEL MUNDO

Ctas. CORRIENTES CON BANCO DE ESPAÑA, BANCO DE ROMA,
BANCO HISPANO AMERICANO