

CLÍNICA NAVARRA.

REVISTA DECENAL

MÉDICO-FARMACÉUTICA.

CONSAGRADA

á defender los intereses morales y materiales de las clases médico-farmacéuticas en general,

Y DE LAS DE NAVARRA EN PARTICULAR.

ÓRGANO OFICIAL

DE LA

Asociación médica de Estella y de la Médico-farmacéutica de la Barranca,

DIRECTOR,

D. Manuel Jimeno y Egúrvide.

ADMINISTRADOR,

D. Manuel Negrillos y Gil.

Se publica los días 7, 17 y 27 de cada mes.

Suscripción en toda España.—1 año. 8 pesetas.—6 meses 4,50 pesetas.

Extranjero y Ultramar.—1 año. 12 pesetas.

Puntos de suscripción: á donde deberá dirigirse toda la correspondencia administrativa: Calle Mayor n.º 55, farmacia.

Anuncios á precios convencionales, según la importancia y número de inserciones.

La casa C. A. SAAVEDRA, 38, rue Blanche, de Paris: es la única que recibe anuncios extranjeros

ANUNCIOS ESPECIALES.

En esta sección se anunciarán según su importancia las obras de las que se reciba un ejemplar. Si se reciben dos ejemplares se hará además un juicio crítico.

ELEMENTOS DE CIRUGIA

POR EL

DOCTOR C. HUETER.

Traducción directa del alemán

POR FERNANDO PEÑA Y MAYA.

CONDICIONES DE LA PUBLICACION.—La obra costará de tres voluminosos tomos en 4.º mayor con más de 500 grabados intercalados en el texto, cuyos clichés hemos adquirido de la casa editorial de F. C. W. Vogel, de Leipzig.

Cada quince días se repartirá uno ó dos cuadernos de 40 páginas cada uno, al precio de una peseta en toda España.—Se ha repartido el cuaderno 11.

PUNTOS DE SUSCRICION.—En casa del traductor, San Lorenzo del Escorial, Duque del Alba, núm. 1.—En Pamplona, en el Centro de suscripciones de D. Casildo Iriarte.

MANUAL PRACTICO

DE CIRUGIA ANTISÉPTICA

POR EL DR. CARDENAL.

Segunda edición, refundida y considerablemente aumentada, del «Guía práctico para la cura de las heridas y la aplicación del método antiséptico en Cirugía.»

Con grabados intercalados y láminas aparte cromolitografiadas. Esta importante publicación formará un tomo en 4.º mayor, de regulares dimensiones é irá ilustrado con profusión de grabados intercalados en el texto, y tres magníficas láminas separadas, dos de ellas impresas á varias tintas, á fin de dar una idea exacta del asunto que representan.

Se publicará por cuadernos de 40 páginas cada uno, magníficamente impresas en tipos nuevos y elegantes, sobre papel glaseado.—El precio de cada cuaderno será de una peseta en toda la Península.—

Imprenta y Litografía de Sisto Diaz de Espada.

LA AGENCIA SAAVEDRA, 38, Rue Blanche, Paris (antes, Taitbout, 55), sirve rápida y económicamente los pedidos de todos los productos anunciados. — PÍDASE SU CATALOGO GENERAL.

Servicio especial de PAQUETES POSTALES: (Porte a cualquier estación de España, 1 pta 55 cent: cada paquete de 3 kilogramos).

NEURALGIAS

Pildoras del Dr Moussette De ACONITINA y QUINIUM

Las Pildoras del Dr Moussette calman ó curan la Jaqueca, la Ciática y las Neuralgias aún las más rebeldes y que han resistido á otros tratamientos.

« La acción sedativa que estas Pildoras ejercen en el aparato circulatorio sanguíneo, por el intermedio de los nervios vaso-motores, indica su empleo en las Neuralgias de los trigéminos, Neuralgias congestivas, las afecciones reumáticas, dolorosas é inflamatorias. »

El primer día se tomáran 3 Pildoras Moussette, 1 por la mañana, 1 al mediodía y 1 por la noche. El segundo día, si no hubiere bastante alivio, se tomarán 4 Pildoras Moussette : 2 por la mañana, 1 al mediodía y 1 en la noche.

El tercer día, si fuere aún necesario elevar la dosis, se tomarán 6 Pildoras Moussette, 2 por la mañana, 2 al mediodía y 2 en la noche.

Para evitar las falsificaciones exijase las Verdaderas Pildoras Moussette de CLIN & C^o.

EN PARIS, EN CASA DE CLIN & C^o,
y en todas las Farmacias.

SOLUCION

DE SALICILATO DE SOSA Del Doctor Clin

Laureado de la Facultad de Paris

(PREMIO MONTYON)

La Solucion del Dr Clin, de Salicilato de Sosa, posee una eficacia incontestable en las Afecciones Reumáticas agudas y crónicas, en los Reumas que provienen de la Gota, en los Dolores Articulares y Musculares, y en fin siempre cuando se desea calmar los sufrimientos determinados por la diátesis reumática.

Para obtener todos los buenos efectos que debe procucir el Salicilato de Sosa es condicion indispensable el tener un medicamento puro en lo absoluto, inalterable, y de una dosis de todo rigor exacta. — La Solucion del Dr Clin, siempre idéntica en su composicion y de un sabor agradable, permite administrar facilmente el Salicilato de Sosa, así como de variar la dosis segun las indicaciones que se presentan.

Esta solucion, muy exactamente dosada, contiene :
2 gramos de Salicilato de Sosa por cucharada comun.
0,50 centigr. — — — por cucharada chica.

La Solucion del Dr Clin se toma pura ó en un poco de agua al principio de la comida.

Se obtendrá toda garantia exigiendo la firma de Clin & C^o, y en cada frasco la Marca de Fábrica que lleva LA MEDALLA del PREMIO de MONTYON.

EN PARIS, EN CASA DE CLIN & C^o,
y en todas las Farmacias.

POLVOS HEMÁTICOS y VINO HEMÁTICO

del D^r GUERDER

Con Sangre de vaca secada.

ANÉMIA, CLOROSIS, TÍISIS, DISPEPSIAS,
AFECCIONES ORGÁNICAS.

Precios : Polvos, 4 P^{as} 50. — Vino, 5 P^{as} 50.

PARIS : Dalmon, 80, F^o St-Denis, — MADRID :
S. Ocañay Garcerá. — Pedidos por C. A. Saavedra.

Pamplona:—D. Manuel Negrillos, Mayor 55

ASMA CATARRO
OPRESION, TOS,
PALPITACIONES,
y todas las afecciones de las vias respiratorias, se calman inmediatamente y se curan usando los TUBOS LEVASSEUR.
Exijase la firma de Levasseur.

PARIS, Farmacia ROBIQUET, 23, rue de la Monnaie. —

En Pamplona. D. M. Negrillos. Mayor, 55.

NEURALGIAS JAQUECAS
DOLORES DE
ESTOMAGO
y todas las afecciones nerviosas, se curan inmediatamente con las PILDORAS ANTI-NEURALGICAS del D^r CRONIER.
Exijase el sello de garantia de l'Union des Fabricants

TRATAMIENTO RACIONAL

DE

la Anemia, la Tisis,
la Dispepsia, el Diabetes
la Cagueja, por la




EL UNICO
RECONSTITUYENTE
FISIOLOGICO
POR EXCELENCIA

El Polvo de Carne Rousseau es puro, de un gusto agradable y de ilimitada conservacion. Paris, rue Bleue, 3 bis.

En Pamplona: Farmacia de Negrillos, Mayor, 55.

CURACION ASECURADA

de todas Afecciones pulmonares.



Pamplona:—D. M. Negrillos Mayor 55

NUEVOS MEDICAMENTOS BROMURADOS
Heróicos contra la Epilepsia, la Histero-Epilepsia y otras enfermedades nerviosas convulsivas.

BROMURO DE ORO

DE PLATINA, DE PLATA, DE COBRE Y DE ZINC
en gránulos dosados al miligramo

De H. DOMÉNY, Farmacéutico en PARIS

Pedidos á la AGENCIA SAAVEDRA,

REMITENSE MUESTRAS GRATIS Á LOS S^{res} MÉDICOS

Deposito en Pamplona: M. Negrillos, Mayor, 55.

N. B. — No deben confundirse estos productos con el titulado ARSENIATO DE ORO, verdadero mito químico, absolutamente imposible de realizar.

CLÍNICA NAVARRA

Director: *Dr. Manuel Jimeno Egárvide.*

ESPOZ Y MINA 9, 3.º

SUMARIO.

Advertencia.—SECCION PROFESIONAL: Pretericiones.— Instituto de Terapéutica operatoria.—SECCION MÉDICO-QUIRÚRGICA: Raquitis, Conferencia dada en el Instituto de Terapéutica Operatoria.—Casos raros de gangrena.—Cura de la caries dentaria.—Tratamiento de la difteria.—SECCION FARMACÉUTICA: La tulipa virginia.—Sobre la preparación del jarabe de cortezas de naranjas amargas.—CRÓNICA.—Vacantes.—El Congreso Médico regional de Navarra.—CORRESPONDENCIA.—Anuncios en la cubierta.

ADVERTENCIA.

Los suscritores á quienes falte algun número del año 1886, pueden reclamarlo á la Administración.

SECCION PROFESIONAL.

PRETERICIONES.

Puente la Reina 11 de Enero de 1887.

Sr. D. Manuel Jimeno.

Estimado amigo: Dispéñeme V. que distraiga su atencion, ocupada de ordinario en asuntos mas serios que el que motiva estas lineas, mas como no deja de tener interés por lo que de leccion pueda servir, me decido á molestarle para que si juzga digno de ella le dé publicidad.

Se relaciona este, con el tan cacareado asunto de los diplomas con que la Excelentísima Diputacion foral y provincial de Navarra, ha querido premiar los servicios extraordinarios prestados en la pasada epidemia.

Y pasemos al cuento; me consta de una manera palpable y evidente, que espontáneamente y en contestacion á preguntas

que partian de alguno de los Sres. que forman parte de esa Corporacion, fueron propuestos de este pueblo, por personas de alguna importancia y significacion en él, para la obtencion de esa *desgraciada gracia*: nuestro estimado compañero Sr. Larregla, uno de los practicantes, un honrado artesano que prestó sus auxilios á cuantos creyó les era necesario, dos jóvenes señoritas que despreciando lo que de halagüeño tiene la vida á los 18 años y no escuchando mas que los levantados impulsos de su corazon, se brindaron al Ayuntamiento para que les señalase punto donde ejercer la hermosa mision que se habian propuesto, la de asistir á los infelices atacados; se dejó libre su eleccion y fueron al de mas peligro, al Hospital especial preparado para ellos y allá como verdaderos ángeles de paz y caridad les prodigaron consuelos suficientes; y por último el que suscribe, si bien de una manera menos merecida que los anteriormente aludidos.

Pues bien amigo Jimeno, la *gracia dicha* no ha llegado á nuestras manos, y si á mi noticia que el reparto ha terminado y en consecuencia se presenta ante nuestra consideracion este dilema; ó la *gracia* se ha *desgraciado* por esos caminos de Dios, ó nuestros méritos no han sido suficientes para conceptuarse como extraordinarios y por lo tanto habia que dejarnos á los propuestos y á los que se habian permitido tamaño atrevimiento con un *palmo de narices*. Y aquí es donde entra mi deseo de que satisfaga mi curiosidad, si es que le es posible averiguarlo; si el material empleado en la confeccion de las *honorificas menciones* era muy soluble y al pasar por el Portillo en este tiempo de aguas se disolvieron; y quien dice esto dice otra cosa; ¿que criterio ha presidido en la reparticion de dichos *papeles*? para saber para otra vez cuando concluye nuestro deber y comienza lo extraordinario porque ahora no se vé cla-

ro; pues en esa donde oficialmente no hubo cólera, hasta los gatos han obtenido diploma desprestigiando á los que muy merecidamente lo han obtenido y en los pueblos en que ha castigado con rigor, sin ser distinguido para su remedio y más que por todo para no exponernos, ni propuestos ni proponentes, á quedarnos en lugar tan desairado como en la ocasion presente.

Sin otro particular queda suyo afectísimo amigo y compañero O. B. S. M.,
Jose Irañeta.

..

La carta del Sr. Irañeta no puede menos de causarnos dolorosa impresion.

Ya no se trata de personas de dudoso merecimiento, ni de exigentes personajes que por el más mínimo acto de interés solicitan una gracia de antemano concedida. No; es la pretericion más onerosa, el olvido más injusto y la ingratitud más cruel.

Es difícil que nosotros podamos decir al Sr. Irañeta el criterio que se ha seguido en la reparticion de los dichos diplomas. Sabemos que los han obtenido muchas personas de la Capital donde hubo pocos casos de cólera; que en cambio un apreciable compañero que visitó la mayoría de los casos habidos no lo ha obtenido, ni se le han dado las gracias. Sabemos que lo ha obtenido un funcionario municipal, entonces del Gobierno, que por todo servicio acompañó al que esto escribe á Villanueva de Araquil cuando el problemático caso del Jefe de Estacion y por fin sabemos, casi con seguridad, que no se nos podría decir quien lo ha obtenido; pero seguramente que como la villa de Puente la Reina hay varias, y varios los héroes que han quedado sin recompensa.

Queremos suponer que están ignorantes de lo que pasa, los dignísimos compañeros nuestros que tienen asiento en la Diputacion, y por eso nos dirigimos á ellos para que vuelvan por los fueros de la justicia depurando los hechos y retirando los diplomas injustamente otorgados, y otorgando otros más merecidos por que de lo contrario el Diploma en cuestion, será, cuando más una cartulina, sin valor extrínseco, ya que intrínseco lo tiene tan escaso.

Esperamos que esta vez se hará justicia.

La Direccion general de Beneficencia y Sanidad ha circulado un ruego para que los médicos remitan sus estudios sobre el bacilo colerígeno, etc., etc.

Como corolario á lo anterior, esta circular no tiene precio.

¿Que mercedes ha recibido Navarra y los navarros por su conducta durante el cólera?

La ingratitud no tiene derecho á pedir nada; ya que se olvida tan facilmente de los beneficios.

J.

«INSTITUTO DE TERAPÉUTICA OPERATORIA»
 (HOSPITAL DE LA PRINCESA.)

Conferencias y operaciones.

(CONCLUSION.)

El jueves 9 del corriente practicó el Doctor Ariza la trepanacion de la apófisis mastoides derecha y legracion de la porcion escamosa del temporal, de un sujeto de 24 años que padece de una otitis supuratoria desde la infancia. Previa una incision crucial de los tegumentos externos y en direccion del cráneo, logró y extrajo tres grandes secuestros de la porcion escamosa y superior de la mastoides, que dejaron al descubierto cavidades interóseas llenas de vegetaciones blandas que sangraban fácilmente. Todas estas porciones óseas, y la correspondiente á la articulacion del parietal estaban afectas de inflamacion condensante. Despues trepanó la apófisis unos dos centímetros de profundidad, que estaba ebúrnea, hasta llegar al acueducto. Inyectóse agua boratada templada, que aun cuando tardíamente, comunicaba con el oido, y despues de la limpieza consiguiente y desinfeccion, se le hizo la cura, encontrándose en la actualidad, relativamente mejorado, pues disminuye la parálisis facial de origen periférico, el dolor, el insomnio etc. y la supuracion se ha establecido de un modo franco por el conducto auditivo y abertura del trèpano.

Otra de que finalmente voy por hoy á dar cuenta, es la decolacion del fémur, operacion que siempre ha sido mirada con respeto á causa de su gravedad, y que si no difícil, reclama por parte del operador serenidad y

sangre fría dada la importancia de los órganos que precisa dividir, y la superficie cruenta que tiene que resultar.

Ahora bien, el Dr. Rubio, para desvanecer en lo posible la gravedad que nace de la extensa superficie cruenta, por la naturaleza especial de los tegidos que se interesan en gran cantidad, puesto que son grandes masas musculares las que, seccionadas precisamente en su parte carnosa, transversal y oblicua á sus fibras contráctiles, con los nervios que en ellas se distribuyen, tienen *à fortiori* que determinar resonancias sobre el sistema nervioso en general acompañadas de violentísima reacción, que no producirían interminables incisiones siguiendo la dirección de las hojas aponeuróticas, una inserción tendinosa ó un plano muscular en su dirección longitudinal; y fundándose en el procedimiento de un cirujano inglés que, amputa circularmente el muslo por su tercio superior incindiendo por fuera uno de los intersticios musculares hasta encima del gran trocánter desde cuyo punto se dirige á la cabeza del fémur que desarticula; pero modificándolo en el sentido de que los factores *pueden alterar el producto* en Cirugía; la llevó á cabo en un niño de 16 años atacado de una osteo-mielitis crónica del fémur, cuyas supuraciones é infecciones repetidas le habían conducido casi al último grado de marasmo, de la siguiente manera que simplifica más el acto operatorio; incisión que comprendía la piel y tegido celular desde el gran trocánter al nivel del tercio más superior del fémur; rotura con el cuchillo Ariza de las ataduras de ambos trocánteres y de la cápsula; desarticulación completa de la cabeza del fémur; alargamiento de la incisión profundizándola por entre el intersticio muscular, hasta el tercio medio en su unión con el superior, ligando antes de cortar, los vasos que se podían; disección completa del cuerpo del hueso en el trayecto comprendido, y corte ligeramente oval de convexidad inferior de las partes blandas cual si fuese una verdadera amputación, ligando fuertemente los grandes vasos antes de seccionarlos, con lo que la cantidad de sangre perdida fué insignificante. Lavada la superficie cruenta con agua fenicada, se tocaron los tegidos alterados por el proceso morboso con disolución de cloruro de zinc, y se curó antisépticamente.

Como acaba de verse, se simplifica mucho la operación, quita gravedad y pierde lo de repugnante que antes tenía como el empleo de cuchillos enormes, aparición de superficie cruenta grandísima, hemorragia temible etc., y ahorra traumatismo y el ayudante que ha-

bía de comprimir el vaso. La perfecta disposición del desague y la esmerada y pulcra asépsia, han hecho que no fuese excesiva la supuración, comenzándose el trabajo de resolución y achicamiento del voluminoso muñón por exceso de tegidos blandos, de una manera franca y sin accidentes, pues el operado marcha presuroso hacia la curación.

DR. COMPAIRED.

Madrid Diciembre de 1886.

Seccion Médico-Quirúrgica

RAQUITIS.

Conferencia dada en el Instituto de Terapéutica Operatoria

(HOSPITAL DE LA PRINCESA).

POR EL DR. D. FEDERICO RUBIO Y GALI

(Notas recogidas por el Dr. C. Compaired, del mencionado Instituto.)

Señores: Vais á permitirme moleste un cuarto de hora vuestra atención para exponer á la ligera algunas ideas respecto á la raquitis y manera de conservarse los huesos.

Del propio modo que en Medicina se achacan á la escrofulosis muchos rasgos físicos del individuo y variados procesos difíciles de explicar cual si fuese un cajón de sastre, de la misma manera acontece con el raquitismo especie de mito si ha de tenerse en cuenta el verdadero significado de su palabra; que, siendo una manifestación por lo regular de índole secundaria, se le atribuyen desórdenes y alteraciones muy léjos de ser patrimonio suyo.

Ahí teneis constituyendo el escrofulismo muchas veces ciertos infartos ganglionares que seguramente son producto de enfermedades perfectamente definidas; ahí teneis clasificado de linfático á un sujeto en el pleno integrisimo de sus funciones, simplemente por encontrarlo grueso, de genialidad apática, pelo rubio y fino, blanca la piel, el labio superior un poco más gordo, ó por ostentar en el cuello vestigios de antiguas cicatrices; y ahí teneis tambien el raquitismo dentro de cuya modalidad morbosa estudian los autores esos seres de estatura pequeña compleción delicada, organización enclenque y estética defectuosa, que la mayoría de veces es un estado originado y sostenido por efectos congénitos ó adquiridos de un hueso, de un órgano ó de una función, y que, sin embargo, no solo no se deslindan sus fronteras nosológicas, si que confunden todavía más su descripción con las diferentes formas con que la pintan.

Tres son éstas en que más me he fijado, y de las que voy á hablar. La hidrocefálica, la escoliósica y osteomalácica.

¿Qué sucede con un niño hidrocefálico en el que á su cabeza voluminosa contrasta notablemente la pequeñez relativa de su cara y la absoluta de todas las partes de su cuerpo mal nutridas por el estado patológico congénito? Se le tiene por raquitico, y la hidropesía craneana por una de sus manifestaciones, cuando sucede precisamente todo lo contrario. ¿Pues, que, no vemos todos los días sobrevenir alteraciones nutritivas del organismo cuando se halla bajo la influencia de una hidropesía cualquiera, y esto sucede en personas en las que la época de

crecimiento ha pasado y la de desarrollo ha concluido? ¿Con cuanta más razón, pues, se nutrirá imperfectamente un niño en el que, como todos Vdes. saben, cualquiera cambio orgánico, sea en uno ó en otro sentido, se efectúa con visible rapidez y determina demacraciones y alteraciones tan repentinas y de consecuencias ulteriores tan funestas?

En la descrita como tipo de escoliósica, ó mejor, como hemiatrónica (pues nunca existe irritación ni compresión de la médula porque jamás llega á ser verdadera escoliosis idiopática), tenemos el factor *atrofia de determinados músculos*, laterales de la espalda y pecho, que, por la contracción espástica de los contrarios, nos da la clave de los fenómenos generales de torcedura de la columna vertebral, dada la débil resistencia que los primeros oponen á los segundos para dejarse arrastrar con los puntos de sus ataduras óseas, y que más tarde alcanza á la caja torácica, constituyéndola en forma de pechuga de pichón. Naturalmente, estas alteraciones serán el punto de partida de una dificultad respiratoria que irá gradualmente aumentándose, por la compresión que en los órganos hematopoyéticos ejercerán las costillas desviadas. También aumentará esta dificultad respiratoria y la atrofia de las masas musculares, la posición viciosa que la generalidad de estos pequeñuelos tienen que adoptar en la progresión, apoyados en una ó en dos muletas, con el cuerpo adelante y ejerciéndose compresión y tirantez en las axilas, compresión y tirantez que se hace extensiva de una manera mecánica al extremo inferior del tronco, porque son arrastrados por delante los músculos pectorales é intercostales, que á su vez retraen el diafragma y músculos abdominales, y por la parte posterior el latísimo de la espalda y gran serrato, que elevan los demás lumbares y sacro-iliacos.

Resultado de todo esto señores: un envenenamiento lento, pero continuado; á causa de la deficiente respiración, y una consiguiente nutrición alterada que hará aumentar la atrofia muscular.

Producto de esta forma de raquitismo pudiera ser la conocida por osteomalácica, caracterizada por la curvatura de los huesos largos en un punto de su diáfisis á causa de su reblandecimiento y anomalía nutritiva.

Pero también sabéis que osteomalacia indica huesos blandos, y si esto fuese cierto teníamos que encontrarlos así en todos los casos de raquitismo con curvatura ósea, cosa para mí, señores, no cierta, pues en treinta y ocho años que llevo de práctica viendo infinidad de enfermos y practicando sinnúmero de operaciones, jamás los he hallado ni siquiera reblandecidos, ántes al contrario, me han parecido siempre más duros que en el estado normal, y buena prueba de ello tenemos en la niña que el Sr. Martínez Angel operó días pasados practicando la resección de un trozo de tibia la pierna derecha, que, como todos Vdes. saben, fué indicada por una excesiva curvatura en ángulo de la diáfisis del hueso nombrado en su tercio inferior, y recayendo en lo que se pudiera decir tipo perfecto de raquitismo osteomalácico, y, sin embargo, ya recordarán que el hueso estaba extraordinariamente duro dada la edad de la paciente.

Luego si los huesos no pueden doblarse por lo que hasta de aquí ha venido sosteniéndose, esto es, por su reblandecimiento, puesto que éste no existe, ¿de qué manera lo hacen? Ni más ni menos que por las tracciones irregulares y constantes que los planos musculares ejercen sobre un punto de apoyo huesoso débil.

Esta explicación que hace muchos años venía persiguiendo y que por fin há ya algún tiempo tiene para mí carácter de certeza en vista de mis observaciones y análisis, la fundo preferentemente en que preceden á las torceduras de los huesos las anteriormente citadas contracciones espásticas de los músculos, y además en que

los huesos, si bien alterados cualitativa y cuantitativamente en sus elementos normales, no lo son hasta el punto de que se pongan blandos para poderse doblar. Recuerden Uds. en qué disposición se encontraba el pié de la niña que hace poco he aludido, dirigido hácia atrás y arriba el talón por la contracción espástica de los gemelos y tendón de Aquiles, y la resultante *falta de resistencia opuesta* en los de acción contraria que vieron, fué la causa de que el Sr. Martínez Angel principiase el acto operatorio por la tenotomía para resecar después el hueso, cuyo vértice convexo de curvatura era anterior, y observarán la estrecha relación que guarda con lo que les dije ántes. Sucede lo mismo que si á este bastón atásemos una cuerda por sus dos extremos y la fuéramos retorciendo á fin de que se acortase su longitud; la diáfisis del bastón, como punto de menor resistencia, se iría doblando tanto cuanto su flexibilidad y resistencia se lo permitieran.

Vemos en resumen, pues, que ni á la raquitismo la queda nada para la determinación de los procesos en cuestión; ni á la osteomalacia tampoco. A ellas pudiéramos aplicar el verso de Quevedo, dirigido á D. Juan Pérez de Montalban, así compuesto:

«El doctor tú te lo pones,
El Montalban no lo eres;
Conque quitándote el don,
Te quedas sólo en Juan Pérez.»

DR. C. COMPAIRED.

Diciembre de 1886.

CASOS RAROS DE GANGRENA.

En una sesión de la Sociedad de cirugía francesa refirió Terrillon el curioso caso clínico de un hombre alcohólico, de 37 años de edad, que en Agosto de 1884, fué atacado de violentos dolores en una pierna durante la marcha, obligándole á detenerse. Cada vez fueron más frecuentes é intensos, asemejándose á la afección del caballo llamada claudicación intermitente; pasado un mes apareció una ulceración en el dedo pequeño del pié, siendo ya permanentes ó continuos los dolores é invadiendo la gangrena el pié y la pierna, cuyas arterias parecían hallarse obliteradas. En el mes de Enero de 1885, Terrillon le amputó la pierna por el sitio de elección, advirtiéndole al separar el tubo de Esmarch que solo se vertía un poco de sangre venosa, sin necesitarse ligar vaso arterial ninguno á pesar de lo cual la amputación, hecha á colgajo externo y tratada con la cura de Lister, cicatrizó completamente y el enfermo marchó perfectamente y sin dolores, advirtiéndose que los latidos arteriales habían desaparecido en la poplitea. La autopsia del miembro solo demostró una considerable reducción del volumen de la arteria tibial posterior que apenas era permeable.

Curioso es verdaderamente el caso anterior por tratarse de una gangrena de las llamadas antes espontáneas, desarrollada en un hombre joven todavía; más teniendo en cuenta el antecedente de ser alcohólico, puede explicarse algo la génesis de esa estenosis arterial que no dice el Sr. Terrillon si era debida á alguna de las degeneraciones arteriales propias de tales casos; pero lo más notable es, sin duda, que se haya obtenido una cicatrización completa de la herida operatoria y que no se haya presentado después la gangrena en el muñón.

Más notable es el caso citado por Le Dentú en la misma sesión, y que se refiere á un hombre de 33 años, sano hasta los 20, en cuya época (1883) fué atacado de dolores y gangrena del miembro inferior izquierdo; amputado por Regnier en Enero de 1884, apareció la gan-

grena en el muñón tardando un año en curarse; idénticos síntomas se presentaron el año 1885 en la pierna derecha; pero á pesar de la gran hiperestesia y del desarrollo de flictenas, estas curaron sin ocasionar más destrozo que la pérdida de la una del dedo gordo. En este individuo la estenose arterial parecía hallarse generalizada, pues examinándole ha demostrado Le Dentú que los latidos arteriales en todas partes se hallaban muy disminuidos y en muchos puntos eran imperceptibles, y el corazón, sin embargo, estaba sano; tres meses después del primer examen se ve que aún ha disminuido mucho la fuerza de las pulsaciones arteriales y se han entendido las zonas en que eran imperceptibles y el corazón sigue normal, sin ningún ruido de soplo. El diagnóstico es en este caso de estrechez general y gradual de los vasos arteriales y quizá del corazón; lesión que no entra en los hechos descritos por Mauricio Raynan bajo el nombre de gangrena simétrica de las extremidades; no se ha podido descubrir en este enfermo ninguna lesión del sistema nervioso.

Cuando ni Terrillon ni Le Dentú hablaron de la existencia de diabetes ni de procesos inflamatorios crónicos ni degenerativos de los vasos en estos enfermos, es de suponer que no había indicios de tales lesiones, y esto aumenta más la importancia de los casos citados, sobre todo del último, en el que parecía poderse tan solo explicar la afección por alguna alteración nerviosa de esas todavía mal estudiadas que comienzan hoy á esbozarse y que están llamadas á darnos la explicación de muchos enigmas. De todos modos, estos dos casos clínicos tienen interés suficiente para merecer ser conocidos. (*El Dic-tamen*).

CURA DE LA CARIES DENTARIA.

David (*Rev. de Thérap. méd. chirug.* 1 Octubre 1886.)

D. Acido fénico en disolucion alcohólica al 20°	1 gramo
Esencia de limón	1 —
Alcohol de menta.	5 —
Tintura de benjuí de la Farmacopea	10 —
ó bien	
D. Acido fénico	1 —
Glicerina	10 —

En todo caso una curacion doble.

La creosota puede reemplazar al ácido fénico en estas fórmulas; pero por desgracia tiene un hedor repugnante y persistente que no lo toleran ciertos enfermos y que no se enmascara con la esencia de limón, cual el ácido fénico. Pueden emplearse también algunas sustancias olorosas, cual las esencias de menta, de anís, de clavel.

A falta de mixtura especial puede echarse mano de un líquido alcohólico cualquiera, un agua dentífrica, que impida las fermentaciones, lo cual basta para detener los progresos de la caries.

Hé aquí una formula en que entran diversos condimentos.

D. Alcanfor.	2 gramos
Esencia clavel	} aa 5 —
— cayeput.	
— anís.	5 gotas.
Bálsamo del Perú.	10 gramos.
m. s. a.	

Estas curas calmantes no deben economizarse, conviene cambiarlas cada dia, y más á menudo en casos de crisis dolorosas. En todo caso fuera bueno hacer una cura por la tarde, para prevenir el dolor de la noche.

TRATAMIENTO DE LA DIFTERIA

POR EL BENZOATO DE SOSA.

El Dr. Brondel ha comunicado á la Academia de Medicina de París, los resultados que ha obtenido con un nuevo tratamiento que emplea para curar la difteria y que segun dice, le ha dado 200 casos curados, que son los que ha tratado.

El tratamiento que tan excelentes resultados da es el siguiente: Someter al enfermo y las personas que le rodean á una atmósfera de vapores de ácido fénico, trementina ó esencia de eucaliptus.

Dar al enfermo cada hora una cucharada grande de una pocion compuesta de 5 gramos de benzoato de sosa y 150 gramos de jarabe. Alternando con esta pocion, se puede dar un centígramo de sulfato de cal, en granulos ó pocion.

Pulverizaciones á la garganta cada dos horas de una solucion al 10 por 100 de benzoato de sosa.

Nosotros hemos obtenido dos éxitos de cuatro casos tratados por el benzoato de sosa al interior, pero le hemos dado á la dosis de 7 gramos, en vez de 5 que lo usa el Dr. Brondel.

Esperamos, pues, que le ensayen nuestros compañeros, y nos comuniquen sus resultados para publicarlos.

(*Anal de Laring*).

Seccion Farmacéutica.

LA TULIPA VIRGINIA.

La tulipa Virginia, familia de las magnolias serie de magnolias, es el lirio dendrón tulipífera. L. hermoso árbol de la América septentrional que se cultiva en Europa como planta de adorno y que llega adquirir hasta 40 metros de altura.

La corteza es gris ú oscura, hojas alternas, largamente pecioladas; algo escarnosas, lisas, y de hermoso color verde; limbo en forma de lira, cúspide con una pequeña apícula que es la extremidad del nervio principal. Las flores son abundantes, situadas al extremo de los ramos, solitarias, grandes y parecidas á tulipas: el cáliz tiene tres sépalos imbricados, la corola seis pétalos en dos series, unos alternos con los sépalos y otros sobrepuestos, todos grandes, ovales y cóncavos: su color es amarillo verdoso. Los estambres son numerosos, libres, hipoginos, con filamento corto y anteras, largas introrsas y que se abren por hendiduras longitudinales.

En América los usos á que se destinan las distintas partes de la tulipa de Virginia son numerosos: la madera es ligera; la corteza y la raíz amargas y muy aromáticas. En los Estados Unidos la parte aprovechada en medicina es la corteza del tronco, de las ramas y de la raíz que se tiene por más activa; privada de su epidermis tiene color blanco amarillento, débil olor desagradable, más fuerte cuanto más fresca es la corteza y sabor amargo y aromático: las cortezas pueden ser insipidas cuando son viejas.

El profesor Emmet de Virginia ha descrito una resina acre contenida en la corteza, la *liriodendrina*, una materia colorante amarilla, un aceite volátil y un alcaloide que Lloyd ha dominado *tulipiferina*. La liriodendrina es blanca, de olor ligeramente aromático, sabor amargo ardiente, insoluble en agua, soluble en alcohol y éter, fusible y 82°.2, volatizable y descomponiéndose en parte á 132°.

La corteza de la tulipa de Virginia es un tónico estimulante, que tiene propiedades diaforéticas: en las fiebres intermitentes se ha usado en sustitucion de la quina: en los reumatismos crónicos, en la dipepsia y en general de todas las enfermedades en que están indicados un tónico ó un estimulante se ha usado también. Lloyd que atribuye gran valor á este medicamento ha hecho renacer el uso de él ya casi desechado. También el profesor Bartholuw ha examinado las propiedades fisiológicas de la tulipiferina y reconoce que es muy útil en todas las ocasiones en que haya que recurrir á los tónicos del corazón: no le parece su uso peligroso para el hombre, después de haberle ensayado en perros porque el músculo cardiaco conserva su irritabilidad aun cuando se administre á dosis tóxica. El Dr. Hall es una tercera autoridad que asegura haber conseguido buenos efectos de la tintura en los catarros crónicos del intestino.

El polvo de la corteza se prescribe á la dosis de 2 á 8 gramos: la infusion y el cocimiento son mucho menos eficaces y puede prepararseles con 30 gramos de corteza por 500 de agua y darla en cantidades de 30 á 60 gramos por hora: la tintura se emplea en dosis de unos 4 gramos. Las semillas se han empleado como aperitivas y las hojas machacadas aplicadas sobre la frente dicen que curan las cefalalgias. (*Sent. Cat. en las Cien. Méd.*)

Reacciones para distinguir la cocaina.—Según dice el doctor Giessel en la «Pharm. Teit.», mezclando un centígramo de cocaina con diez gotas de agua destilada y añadiendo á esta solución otra de permanganato de potasa, 1 por 330, se forma un precipitado violado en cristales microscópicos de una sal del alcaloide. Con los alcaloides más conocidos tales como la morfina, estrictina, quina, etc., no produce acción parecida, reduciendo en estas indicadas á sus alcaloides sin formar sales. Sujetando la cocaina ó una de sus sales á las del ácido sulfúrico de 1'84 de densidad, se producen abundantes vapores, blancos y humeantes que se condensan en las paredes del tubo formando cristales de ácido benzóico.

(*Res. Farm.*)

SOBRE LA PREPARACION DEL JARABE DE CORTEZAS DE NARANJAS AMARGAS por M. Simon.

Este distinguido farmacéutico, reconociendo que las fórmulas dadas en las distintas ediciones del Codex para la preparación del jarabe de cortezas de naranjas agrias, no han satisfecho completamente á los farmacéuticos, como lo prueban las numerosas modificaciones propuestas por Lemesle, Ivon, Beck, etc., etc., al objeto de obtener un producto perfectamente límpido, aromático, poseyendo al propio tiempo un decidido amargor y los principios astringentes que hacen de este jarabe uno de los tónicos más empleados; da á conocer un procedimiento empleado por su padre, farmacéutico de Lyon, que difiriendo poco de la fórmula oficial, le ha dado siempre un producto anti fermentescible, de una limpidez perfecta y de un sabor amargo y muy aromático.

Tómese:

Cortezas de naranjas amargas en polvo grueso.	100 gramos.
Alcohol de 60°	200 »
Azúcar blanco.	1800 »
Agua destilada.	c. s.

Colóquese el polvo en una alargadera con llave, échesele el alcohol y déjese macerar durante 24 horas; luego por una levigación lenta recójase el alcohol, añadiéndose agua destilada, hasta obtener 1230 gramos de alcoholaturo.

Filtrese sobre el azúcar, y hágase fundir al baño maría, cubierto, y pásese por estameña.

Se obtiene cerca de 2.900 gramos de un jarabe, cuya densidad á 15° es de 1.029. El grado alcohólico es 2.82 por 100.

El alcoholaturo filtra rápidamente, sobre todo si se emplea el papel Prat-Dumas que no ejerce acción sensible sobre la coloración del producto.

El jarabe preparado de la manera indicada se conserva indefinidamente.

(*Journal de Ph. et Ch.*)

CRONICA.

El Director de policia de Berlin ha tomado

un acuerdo por el que los médicos están obligados de dar aviso por escrito á la comision sanitaria 25 horas lo más tarde despues del fallecimiento de cualquier caso de fiebre puerperal seguida de muerte ó de curacion, indicando la comadrona que haya asistido al parto.

...

—Se ha publicado y hemos recibido el cuaderno 32 de la magnífica obra, *Elementos de Cirugía de HUETER*.

—Así mismo hemos recibido el cuaderno 12 de la obra sobre Cirugía antiséptica del Dr. Cardenal.

—El cuaderno 8, del *Análisis química* de Fresenius que edita la casa Aguilar de Valencia.

—La primera parte de la obra «Cirugía de los niños» cuyo anuncio verán los lectores en el lugar correspondiente y de la cual dice su autor:

«Estas *Lecciones clínicas*, dadas en conferencias familiares, las dedico á mis discípulos con el objeto exclusivo de que puedan servirles de guía práctica en el desempeño de sus funciones.

»A este fin he condensado en ellas el resultado obtenido durante 12 años de práctica en el Hospital de Niños y procurado contengan la parte esencial de una enseñanza continuada sin interrupcion en dicho hospital desde 1873.

»Hubiera podido hacer este libro más compacto, si no más completo, multiplicando las citas de hechos extraños á mi práctica; pero toda vez que no he juzgado de una utilidad indispensable estas referencias, he preferido describir los hechos que he observado y los procedimientos que he puesto en uso.

»Este libro es, en una palabra, *mi cirugía*, ó mejor dicho, el resúmen de mi práctica quirúrgica.

»Exponer claramente lo que he visto ó hecho me ha parecido el mejor medio de contribuir á la educacion de los jóvenes cirujanos. Teniendo esto presente, no he sacrificado las partes teóricas de la enseñanza: la historia, la anatomía patológica y la etiología ocupan un sitio preferente en estas lecciones, pero el puesto principal está reservado á la sintomatología, al pronóstico y al tratamiento, en sus particularidades clínicas, tales como las he observado.

»En cuanto al tratamiento, he puesto de relieve el procedimiento que he encontrado mejor, sin que por eso haya omitido dar á conocer los demás métodos.»

Se halla de venta en la librería editorial de

D. Carlos Bailly-Bailliere, plaza de Santa Ana, núm. 10, Madrid, al precio de 12 pesetas en Madrid y 13 en provincias, franco de porte.

...

VACANTES.

—

La direccion general de Establecimientos penales, de conformidad con lo preceptuado en el art. 9.º del real decreto de 13 de Diciembre de 1886, publica la relacion de las plazas de médicos de Establecimientos penales y cárceles que han de proveerse por concurso, en atencion á hallarse desempeñadas por funcionarios de libre nombramiento.

Cárcel Modelo de Madrid, con el sueldo anual de 2.500; Idem de Vera (Almería), 2.000; Idem de mujeres de Madrid, 2.000.

Casa galera de Alcalá, Penal de Alcalá; Baleares; Burgos; Cartagena; Ceuta; Granada; Santoña; San Agustin (Valencia); San Miguel de los Reyes (Valencia) y Valladolid 1.500.

Madrid.—Correccional, con 1.500 pesetas.

Cárcel de Málaga y Cartagena, con 1.500 cada una. Barcelona y Valencia, 1.250; Albacete, Sorbas (Almería), Avila, Cuenca, Gerona, Granada, Baza (Granada), Guadalajara, Baeza (Jaen), Linares (Jaen), Sevilla y Benavente (Zamora) con 1.250.

Cárcel de Valladolid, 998. Ordenes (Coruña), Lalín (Pontevedra), y Cazorla (Jaen), 995; Puente deume (Coruña), 840; Don Benito (Badajoz), Jerez (Cádiz), Castellon, Infantes (Ciudad-Real), Negreira (Coruña), Noya (Coruña), Padron (Coruña), Huelva, Cieza (Murcia), Utrera (Sevilla), Puebla de Sanabria (Zamora), y Toro (Zamora), con 750; Corcubion (Coruña), y Redondela (Pontevedra), 730; Ferrol (Coruña), 615; Pontevedra, 550; Ordenes (Coruña), 547,50; Alcaráz (Albacete), San Clemente (Cuenca), Puigcerdá, (Gerona), Valverde del Camino (Huelva), Chantada (Lugo), Murcia, Verin (Orense), Sepúlveda (Segovia), Moron (Sevilla), y Bermillo de Sayago (Zamora), con 500 pesetas.

De Valdepeñas (Ciudad-Real), Carballo

(Coruña), Allariz (Orense), Santa Maria de Nieva (Segovia), y Cazalla (Sevilla), con 375.

Dos de Ciudad-Real, con 350.

De Sanlúcar la Mayor (Sevilla), 312,50.

De Segorbe (Castellon), Valencia de Don Juan (Leon), Monforte (Lugo), y Enguera (Valencia), con 300.

De Gaucin (Málaga), y de Caldas (Pontevedra), 275.

De Burgos, 262,50.

De Chinchilla (Albacete), Plasencia (Cáceres), Daimiel (Ciudad-Real), Alora (Málaga), Rivadavia (Orense), Valdeorras (Orense), Viana (Orense) y Cañiza (Pontevedra), con 250.

De La Roda (Albacete), Casas Ibañez (Albacete), Puente del Arzobispo (Toledo), y Alberique (Valencia), con 200.

De Jarandilla (Cáceres), 175.

De Santa Coloma (Gerona), 160.

De Union (Murcia), Daroca (Zaragoza), y Sos (Zaragoza), con 150.

De Villafranca (Leon), Solsona (Lérida), y Valoria la Buena (Valladolid), con 125.

De Seo de Urgel (Lérida), 120.

De Leon y Alcira (Valencia), con 112,50.

De Igualada (Barcelona), Coria (Cáceres), Logroño, Caravaca (Murcia), Puentealdelas (Pontevedra), Carlet (Valencia) y Villafranca (Barcelona), con 100.

De Yeste (Albacete), Ponferrada (Leon), y Campillos (Málaga), con 80.

De La Vecilla (Leon), Cervera (Lérida), Sort (Lérida), Torrecilla de Cameros (Logroño) y Albaida (Valencia), con 75.

De Alcántara (Cáceres), 50.

Lo que se anuncia al público por término de treinta días. á contar desde la insercion de la presente convocatoria en la *Gaceta* y en los *Boletines oficiales*, á los efectos determinados en el citado art. 9.º del real decreto de 13 de Diciembre de 1886, publicado el 23, á fin de que cuantos aspiren á ocupar alguna de dichas plazas, presenten sus instancias debidamente documentadas en el plazo expresado.

(*Gaceta* del 6 de Enero.)

El simpático colega profesional, *La Asociacion* de Teruel, nos ha dedicado un párrafo, tan lleno de favor y de bondad que con nada podremos corresponder á su esquisita galantería.

A la Revista y al Director los tiene en un concepto inmerecido, y el buen deseo del colega no es mas que justa expresion de la nobleza de sus miras y de las bellas prendas de laboriosidad y talento que adornan al simpático Director de *La Asociacion*.

Nuestro cordial saludo y las mas sinceras gracias.

Un colega profesional, que siempre nos olió á negocio, pone de chupa de dómine á un farmacéutico de la corte que parece ser está insolvente de ciertos créditos.....; y ofrece cierta prima al que haga de *soplón* sobre las rentas que tener pudiera el deudor.

La cosa por reprobable que sea, no tendría malicia en un periódico diario ó político ó satírico; pero en un periódico médico, aunque sea órgano de un boticario negociante y suponiendo que solo es leído por médicos, es una grave ofensa dirigida contra una respetable clase.

Bien merecido lo tienen los que con sus *entusiastas adhesiones* dan vida moral á lo que solo debiera tener la material de una subvencion comercial.

¿Que dice á esto *El Dictáamen*? Estos no serán Herodes; pero Judas ó Caines, de seguro que lo son.

El Congreso Médico regional de Navarra.

Memoria científico-descriptiva

POR LA COMISION NOMBRADA AL EFECTO.

Un tomo en 8.º de 127 páginas con un diagrama demostrativo, 1'50 ptas. En Pamplona, Imprenta y Librería de los sucesores de Montorio, Plaza de la Constitucion.—Los productos de la venta son á beneficio de la Sra. Viuda de Soto, médico que fué del Pueyo.

CORRESPONDENCIA.

Ustarroz.—F. G.—Pagado fin Junio 87.
Murillo el Fruto.—T. T.—Id. id. Diciembre 87.
Irurita.—J. M. T.—Id. id. Junio 87. Servido.
Azagra.—A. V.—Id. id. Diciembre 87.
Marcilla.—N. A.—Id. id. Diciembre 87.
Fúnes.—J. R.—Id. id. Junio 87.

VINO DE PEPTONA.

Nutrición completa sin la intervención de las fuerzas digestivas del individuo.

Preparado con vino generoso de España, da tonicidad al estómago y facilita la digestión. Es indispensable á los convalecientes y personas débiles y todos los que padezcan de inapetencia, gastralgia, dispepsia y anemia, clorosis, úlceras gástricas, catarros intestinales, tisis, consunción cuando el estómago no tolera ninguna alimentación y siempre que la digestión se verifica de una manera irregular.



Marcas positada.

Vino de peptoná y hierro.—Peptoná de carne.—Peptoná de leche.
Chocolaté de peptoná.

Se preparan diariamente grandes cantidades.
ORTEGA.—LEON, 13.—MADRID.

En Pamplona. D. M. Negrillos. Mayor, 55.

Elixir Digestivo

DE

JIMENO

PEPSINA Y PANCREATINA EN ESTADO NATURAL, Y DIASTASA.

DIGESTIVO COMPLETO de los alimentos grasos, azoados y feculentos.—**EXCITANTE PODEROSO DE LA DIGESTION**, por hallarse compuesto de los jugos pépsico y pancreático naturales, con sus inherentes ácidos, sales y principios inmediatos. Está reconocido este digestivo como preparación de alta novedad y superior á todas las conocidas.—**PRINCIPALES INDICACIONES**.—Apépsia (falta de apetito), dispépsias ácidas y flatulentas, digestiones pesadas, vómitos de los alimentos y vómitos de las embarazadas.

FARMACIA DEL GLOBO, PLAZA REAL, 4, BARGELONA, Y EN TODAS LAS DE LA PENÍNSULA

LACTEINA JIMENO



Alimento completo y de fácil digestión para niños de pecho y personas delicadas. La base de la lacteina es la leche de vaca y su unión al gluten, sagú y fosfato de cal; constituyen un alimento grato y reconstituyente en alto grado.

Sellos de metal y caoutchout.

Se proporcionan dichos sellos en cualquier tamaño, con escudos y emblemas por muy complicados que sean; igualmente estampillas y marcas de fábrica, con ó sin aparatos, á precios muy reducidos, y se reforman todos los sellos de metal existentes por un valor insignificante. Los nuevos sellos imprimen como la litografía y son indestructibles.

RELOJERIA DE ONSALO HERMANOS

Chapitelá, 13.—Pamplona.

La Admon. de la CLINICA transmitirá los pedidos de sus suscritores.

CIRUGÍA DE LOS NIÑOS. Lecciones clínicas dadas en el Hospital de niños Enfermos por el doctor L. A. de Saint-Germain, cirujano del Hospital de Niños Enfermos, recogidas y publicadas por el doctor Pedro J. Mercier, médico de consulta en Bourbonnelles-Bains, traducidas al español por el doctor E. Moresco, profesor clínico en el departamento de mujeres de la Facultad de Medicina en Cádiz, profesor auxiliar de esta Facultad y especialista en las enfermedades de los oídos y garganta. Obra ilustrada con 100 grabados en madera intercalados en el texto. Madrid, 1887. Un tomo en 8.º, de 716 páginas. Precios: en Madrid, en rústica, 12 pesetas; en pasta ó tela, 13,50; en provincias, en rústica, 13, en pasta ó tela, 14,50.

BIBLIOTECA ECONÓMICA


de la Revista de Medicina y Cirugía prácticas.

Con el objeto de que los suscritores de la «Revista» puedan obtener obras de verdadera utilidad práctica por poco precio, el director de la misma publica una «Biblioteca Económica» en condiciones tan ventajosísimas, que ninguna otra empresa puede competir con ella, no ya en el precio, si que tampoco en sus condiciones materiales.—A los que se suscriben á dicha Biblioteca, les resultan baratísimas todas las obras.—Pídanse prospectos á la Administración de la «Revista»: Caballero de Gracia, número 9, 2.º, Madrid.

ANUNCIOS á precios convencionales segun el número de inserciones.

Dirigirse al Administrador, calle Mayor núm. 55, farmacia.
PAMPLONA.

La **AGENCIA SAAVEDRA, 38, Rue Blanche, Paris** (antes, Tailbout, 55), sirve rápida y económicamente los pedidos de todos los productos anunciados. — **PIDASE SU CATALOGO GENERAL.**
Servicio especial de PAQUETES POSTALES: (Porte á cualquier estacion de España, 1 pta 35 cents cada paquete de 3 kilogramos).


AGUA MINERAL
EMINENTEMENTE RECONSTITUYENTE
 Chlorurada, Sodica, Bicarbonatada, Arsenical
 (28 milligr. de Arseniato de sosa por litro).
UNO Á TRES VASOS AL DIA

LA BOURBOULE

 Puy-de-Dome, (Francia)
REGENERA LOS NIÑOS ENDEBLES Y LAS PERSONAS DEBILITADAS.
 Linfatismo — Enfermedades de la piel —
 Afecciones de las Vias respiratorias: Bron-
 quitis, Asma, etc. — Reumatismo — Diabetes
 Fiebres intermitentes.

Pamplona.—Manuel Negrillos, Mayor 55.

El Verdadero Tapsia
Ch. Le Sociol Reboulleau
 está esparadrapado sobre tela de color gamuza. Cada decimetro cuadrado está cercado con una division centesimal negra (propiedad del autor) y lleva, diagonalmente, estas *dos firmas*, que deben exigirse para evitar accidentes.

Pamplona.—Manuel Negrillos, Mayor 55.

LAS
ENFERMEDADES SECRETAS
BLÉNORRAGIAS,
GONORREAS,
FLUJOS BLANCOS,
DERMIS
recientes y antiguos, son curados en algunos dias, en secreto, sin régimen ni tisanas, sin cansar ni molestar los órganos, digestivos, por las
PILDORAS
é inyeccion de

 del doctor FOURNIER.
 Pamplona, D. Manuel Negrillos, Mayor 55.

ALGODON IODADO
 PREPARADO POR
J. THOMAS, Farmac^o de 1^a Clase
 El algodón iodado es el agente mas favorable á la absorcion, del iodo por la piel y un revulsivo energético **cuyos efectos pueden graduarse á voluntad** Se ha obtenido el mas completo exito en los hospitales de Paris: **lumbago, pleuridinia, dolores articulaire de la rodilla o del hombro, derrames articulares ó en la pleura, enfartos ganglionarios, etc.**, han sido curados, sin lesion de la piel, en muy corto tiempo.
PARIS: J. THOMAS, Avenue d'Italie, 48
 Pamplona.—Manuel Negrillos, Mayor 55.

HOGG, Farmacéutico, Rue Castiglione, 9, en PARIS
ACEITE de HIGADO de BACALAO de HOGG
Sin el olor ni sabor de los Aceites de Hígado de Bacalao ordinarios.
 Este Aceite, extraído de los hígados frescos de bacalao recientemente pescados, es natural y *absolutamente puro*; lo pueden digerir los estómagos mas delicados; su accion es segura contra las **Enfermedades del Pecho, Tisis, Bronquitis, Costipados, Tos crónica, Delgadez de los Niños, etc.**
Exigir el nombre de Hogg y además la certificación de M. LESUEUR, Jefe de los trabajos químicos de la Facultad de Medicina de Paris, que deberá hallarse sobre la etiqueta de cada frasco triangular.
 El Aceite de **HOGG** se halla en las principales Farmacias.
ADVERTENCIA. — Exíjase en el rótulo el sello azul del Estado Francés.

Cuidado con las Falsificaciones.

AGUA DE MELISA
de los Carmelitas
BOYER
 Único sucesor de los Carmelitas
PARIS.
 Contra la **apoplejia, el Cólera, Mareo, Fiebre, Desmayos, Indigestión, Fiebre amarilla, etc.** Véase el prospecto en que cada frasco debe estar envuelto.
 Exíjase la etiqueta blanca y negra que deben llevar pegada los frascos de todos tamaños. — Exíjase la firma de:


Esparadrapo quirúrgico á la liga de A. BESLIER.
 40 rue des Blanc Manteaux, Paris.
 Este ESPARADRAPO, que no se asemeja á ninguno de los conocidos, posee todas las cualidades pedidas hace tanto tiempo por el cuerpo médico; gran adherencia, gran flexibilidad, larga conservacion, *no es nada nocivo á la piel*, hasta para los niños más pequeños, por mucho tiempo que esté puesto.
Se vende por vendas de un metro en un canato: 0,60 y por correo 0,70.
Se envian muestras por correo, gratis á los médicos franceses y extranjeros que las pidan.
 Depósito en Pamplona D. M. Negrillos, Mayor, 55.—Dirigir los pedidos importantes á C. A. Saavedra, rue Blanche, 38, Paris.

NEURALGIAS
GRÁNULOS
 de Aconitina Cristalizada
 de **H. DUQUESNEL**
 Disminuyen la sensibilidad dolorosa así como la tension sanguínea y la temperatura. Empleanse con éxito en las **Neuralgias congestivas y, sobretudo, faciales, Afecciones reumatismales agudas y dolorosas, Congestiones pulmonares con tos, Jaquecas, etc.** — Dosis: 1 solo Gránulo de 1/4 de miligramo, cada 4 ó 6 horas — 4 á 6 gránulos en las 24 horas.
Prescribir y exigir los verdaderos GRÁNULOS y PILDORAS de H. DUQUESNEL
 Laureado del Instituto y de la Academia de Medicina
H. DUQUESNEL, 24, Rue Pavée, PARIS — Fábrica en Courbevoie (SEINE).
 En Pamplona D. Manuel Negrillos, Mayor 55.

PILDORAS
 Antineurálgicas
 de **H. DUQUESNEL**
 Contienen **aconitina cristalizada asociada á la quinina.**
 Prescribense con ventaja en las mismas afecciones que los Gránulos de Aconitina cristalizada, cuando esas afecciones se presentan con un caracter marcado de intermitencia ó periodicidad. — Dosis: 1 sola Pildora cada 4 ó 6 horas — 4 á 6 Pildoras en las 24 horas.

Recompensa de 16,600 fcos.— Medallas de Oro.

QUINA LAROCHE
ELIXIR-VINOSO
 El Quina-Laroche no es una preparacion vulgar, sino el resultado de constantes estudios y de muy serios trabajos, los cuales han valido á su autor las mas altas recompensas.
 Agotar por vehículos variados y aparatos especiales, la totalidad de los principios de las tres mejores clases de Quina (principios que se completan tan utilmente los unos por los otros) y hacer así un **Elixir Vinoso** muy agradable hasta para los mas delicados.
 Tal es el secreto de la superioridad bien afirmada del **Quina Laroche** en varios hospitales de Francia y del extranjero, por haber facilitado la cura de las **Afecciones del Estómago, de la Falta de Apetito, de la Anemia, de las Fiebres, de las Convalecencias demasiado lentas, etc.**, como lo comprueban numerosas publicaciones científicas.
Paris, 22 & 19, rue Drouot, y en todas las Farmacias de esta localidad,