

IDEAL MÉDICO

REVISTA MENSUAL 1925

Anales del Cuerpo Médico de la Beneficencia Provincial
Y DE LA ACADEMIA DE CIENCIAS MÉDICAS

DEFENSOR DE LAS CLASES SANITARIAS

FUNDADOR:

DOCTOR M. RUIZ MAYA

Dirección Científica:

Hospital General de Agudos



Dirección Profesional y Administración:

OSARIO, 16 Y 18

II ÉPOCA. - V TOMO

Córdoba 30 de Agosto de 1925

Año IX. - N.º 98

LAXO

*Avena y
Plátanos*

NUTREINA

Los resultados de este alimento son verdaderamente sorprendentes, pues no solamente corrige el estreñimiento de los niños, sino que lo cura en la casi totalidad de las atonías intestinales, causadas exclusivamente por una alimentación inadecuada

MUESTRAS A PETICION

DE VENTA EN BUENAS FARMACIAS Y TIENDAS DE ULTRAMARINOS

Sociedad Española NUTREINA, Cardenal Cisneros, 62.- Madrid

Yodalgon

(SIN YODISMO)

Jarabe con yodo orgánico, soluble y asimilable, con los principios activos de las hojas de nogal, fumaria, «fucus vesiculosus» y sales remineralizadoras — Linfa ismo, Escrofulismo, Obesidad, Artritis, Arterio-Esclerosis y enfermedades de la piel.

Dosis: Adultos, tres cucharadas al día.—Niños, a cucharaditas.

Jarabe Pigrán

Jarabe con los principios activos de Grindelia robusta, Acónito, Bálsamo de Tolú y Codeína

Enfermedades del aparato respiratorio

Dosis: Adultos, tres cucharadas al día.—Niños, a cucharaditas

Gotas Sanguíneas Royen

Peptonato de hierro, Cuasia y Strophantus.

Po leroso tónico reconstituyente

Clorosis, Anemias, Inapetencias y Convalecencias.

Dosis: Ocho gotas antes de cada comida, disueltas en vino o en agua.

Treponemol

Elixir depurativo, con sales Hidrargírico potásicas.

Contra las Afecciones sifilíticas.

Dosis: Dos de quince gramos al día.

Muestras y Literatura: Laboratorio "HIGIONE"

J. BATLLE. FARMACÉUTICO

Diputación, 73

BARCELONA

El alimento perfecto para niños
y estómagos delicados

SE DIGIERE SIEMPRE

MALTARINA

AUTODIGESTIVA

Asegura el normal desarrollo del niño, sin el menor trastorno gástrico.

Constituye un tratamiento seguro de todos los procesos de putrefacción, dispepsia, colitis y entrecolitis.

Suero Tónico Estrada

FUERRGINOSO

Arrhenal.	0,05
Glicerofosfato de sosa.	0,15
Glicerofosfato de hierro.	0,05
Sulfato de estriénina.	0,001

Suero fisiológico c. s. para 2 c. c.

INYECTABLE TÓNICO-RECONSTITUYENTE
NEURASTENIA, ANEMIA

A. ESTRADA MORALES, Farmacéutico.—Puente Genil

Suero Tónico Estrada

SIMPLE

Arrhenal.	0,05
Glicerofosfato sódico.	0,20
Sulfato de estriénina.	0,001

Suero fisiológico c. s. para 2 c. c.

INYECTABLE TÓNICO-RECONSTITUYENTE
Antineurasténico de primer orden

A. ESTRADA MORALES, Farmacéutico.—Puente Genil

EPIVOMIN-Sanavida

MARCA UNA NUEVA FASE EN EL TRATAMIENTO DE LA

EPILEPSIA

Insustituible en los VÓMITOS DEL EMBARAZO.

De acción insuperable en los INSOMNIOS.

El constante aumento del número de sus favorecedores es el mejor testimonio de sus maravillosos resultados.


Literatura y muestras a disposición de los señores médicos.

Propaganda exclusivamente a este Cuerpo.

— *Elaboración especial del Laboratorio* —

Sanavida.—Apartado 227.—SEVILLA

LABORATORIOS DEL NORTE DE ESPAÑA
Propietario: J. CUSÍ, Farmacéutico. - MOSNAU (BARCELONA)



Terapéutica Oto-rino-laringológica y Ginecológica

YODASEPTOL LUNA PEREZ

(NOMBRE REGISTRADO)

Afecciones de las mucosas, *Anginas* (de resultados decisivos en las crónicas), *Faringitis*, *Laringitis*, *Amigdalitis*, de éxito seguro en la *Ozena*.

Leucorrea, Vaginitis, Metritis, etc.

DEPÓSITOS PARA LA VENTA AL POR MAYOR EN MADRID

Sres. Pérez Martín y C.^a, Alcalá, 9 y Sres. E. Durán (S. en C.), Tetuán, 9 y 11

Muestras y literatura gratis a los señores Médicos, previa demanda, al Laboratorio de Especialidades Farmacéuticas Luna Pérez, Lucena (Córdoba)



Marca registrada

Para curar los dolores NERVIOSOS Y REUMÁTICOS (dolores de cabeza, faciales, intercostales, ciáticos, de los riñones, etc.) y las molestias periódicas propias de la mujer, recetad

CEREBRINO MANDRÍ

Cuya fórmula por cucharadita colmada es:

Aci ester. orto, etanoil benceno metiloico	20 centígr.
Para. acet. fenetidina	15 »
Bromhidrato potásico	5 »
Cafeína	5 »
Extracto flúido de gelsemium sempervidens	5 milígr.

Este producto se elabora por el **Dr. Francisco Mandrí**, médico y químico-farmacéutico, en su laboratorio, Escudillers, 6.—BARCELONA.

Imp. Moderna — Córdoba.

PARA CURAR LOS DOLORS NERVIOSOS Y RHEUMÁTICOS (dolores de cabeza, faciales, intercostales, cisticos, de los riñones, etc.) y las molestias periódicas propias de la mujer, recetar

GERBERINO MANDRI



Cuya fórmula por sus propiedades coligadas es:
 Aceite de éter, oro, clonil, benzoin metilico
 Para acopl. fenilina
 Bromhidrato potásico
 Calafina
 Extracto líquido de esenencia sempervivens
 20 centigr.
 15
 5
 5
 5 miligr.

Este producto se elabora por el Dr. Francisco Mandri, médico y químico farmacéutico, en su laboratorio, Pasadizo de BARCELONA.

Ph. Mandri - Galdakao

IDEAL MÉDICO

REVISTA MENSUAL

ANALES DEL CUERPO MÉDICO DE LA BENEFICENCIA PROVINCIAL
Y DE LA ACADEMIA DE CIENCIAS MÉDICAS

FUNDADOR: DR. M. RUIZ MAYA

II ÉPOCA.-V TOMO

CÓRDOBA 30 DE AGOSTO DE 1925

NÚM. 98.-AÑO IX

DIRECCIÓN CIENTÍFICA:

Dr. EMILIO LUQUE MORATA, Decano de la Beneficencia Provincial

CIRUGÍA DE MUJERES

DEL SANATORIO QUIRÚRGICO «LA PURÍSIMA»

CONSEJO DE REDACCIÓN: EL CUERPO DE LA BENEFICENCIA

Dr. Altolaquirre Luna

Profesor agregado de Cirugía

Dr. Gómez Aguado

Tocólogo de la Casa Cuna

Dr. Jiménez Ruiz

Profesor agregado de Oftalmología

Dr. Luque Ruiz

Profesor agregado de Cirugía

Dr. Otero Sánchez

Profesor agregado de la Casa Cuna

Dr. Romera

Cirugía.-Hospital de Crónicos

Dr. Ruiz Maya

Nerviosas y mentales.-Manicomio

Dr. Sánchez Gallego

Profesor agregado de Medicina

Dr. Berjillos del Río

Profesor agregado del Manicomio.-Piel y sífilis

Dr. Gutiérrez Sisternes

Oftalmología

Dr. León Avilés

Profesor agregado de Medicina

Dr. Navarro Moreno

Cirugía de hombres.-Otorinolaringología

Dr. Rodríguez Camacho

Medicina general.-Laboratorio

Dr. Roncal

Medicina.-Laboratorio

Dr. Vázquez de la Plaza

Medicina

Dr. Villegas Montesinos

Medicina operatoria

COLABORADORES:

TODOS LOS COMPAÑEROS DE LA PROVINCIA



EL SISTEMA ENDOCRINO SIMPÁTICO

SINDROMES SIMPATICOS

POR EL DR. M. RUIZ MAYA

VII

Métodos de exámen: Farmacológicos

Reacciones generales. Prueba de la adrenalina.—Se obtiene inyectando un milígramo (*Eppinger y Hess*) o siete o cinco décimas de milígramo—debe comenzarse por la dosis más baja, y sólo en el caso de no obtener resultado franco, repetir con dosis mayores,—de la solución normal de adrenalina, tal y como se expende en el comercio, o mejor, diluída en igual cantidad de agua esterilizada, para evitar el posible retardo de la absorción o la producción de lesiones locales de esfacelo consecutivas a la vasoconstricción intensa provocada por la inyección. La inyección deberá hacerse subcutáneamente; si bien se obtiene el máximo de reacción (*Ascoli y Faginoli*), haciendo que la aguja penetre inmediatamente por debajo del dermis, paralela a la superficie cutánea.

Esta prueba, cuando es positiva, produce efectos locales y generales. En el lugar de la inyección, a poco de practicada, apréciase: una zona blanquecina, ancha, con horripilación, rodeada de un halo rojizo; a los treinta minutos, la zona central tórnase roja, grisácea o de color lila subido, para al cabo de dos a cuatro horas desaparecer lentamente, al par que el halo va cambiando su coloración hacia el lila. Esta reacción—*prueba de Goetsch*—es considerada como típica de los afectos de hiperexcitabilidad del simpático y de hipertiroidismo. Según *Ascoli y Faginoli*, en el centro aparece una mancha azulada, horripilada, a la que rodea un halo blanco rodeado a su vez por otro rojizo. *Marañón*, sin embargo, afirma que estas coloraciones y cambios varían «de unos sujetos a otros, y en el mismo sujeto de unas a otras veces», concediendo importancia sólo a la mancha pálida con horripilación que se forma alrededor del punto inyectado, ensachándose en todas direcciones y emitiendo prolongaciones; mancha que se presenta siempre y con mayor intensidad cuanto el sujeto es más sensible.

Además de estos fenómenos locales, aprecianse (*Marañón*): aumento de la tensión arterial, a expensas de la tensión sistólica; ta-

Ceregumil FERNANDEZ

ALIMENTO COMPLETO VEGETARIANO

Insustituible en las intolerancias gástricas y afecciones intestinales

Fernández & Canivell y Compañía.—MALAGA

quicardia, a veces arritmia y aparición de un soplo sistólico; polipnea y dispnea con respiraciones profundas, a veces entrecortadas, acompañadas de suspiros; glucosuria; temblor, fino y leve al principio, en las manos, pero que aumenta luego y puede hacerse violento y extenderse a las piernas y a todo el cuerpo; palidez o enrojecimiento, únicos o alternantes; sudor profuso; lagrimeo en algunas ocasiones, y a veces diuresis. En un gran número de casos prodúcese un síndrome subjetivo, caracterizado por fenómenos circulatorios —palpitación precordial o epigástrica o latido arterial difuso, sensación de enrojecimiento—, torácicos—sensación de opresión torácica, de nudo en la garganta—, motores—sensación de temblor interno, escalofríos—, digestivos—salivación o sequedad de la boca, náuseas— y nerviosos—sensación de malestar, de astenia—». En ocasiones, fiebre de 38° a 39° (*Falta y Aschner*).

Aquel conjunto sintomático, que *Marañón* ha descrito bajo el título de *reacción emotiva a la adrenalina*, por sus relaciones tan íntimas con los fenómenos físicos que acompañan a ésta, puede seguirse en determinados sujetos (hiperparasimpaticotonía, hipertiroidismo, neurosis emotivas, neurastenia, histerismo, epilepsia, ginecopatías, climaterio, hipertensión arterial, etc. etc.) ora sometidos al estímulo de cualquier excitante afectivo o bien espontáneamente, de una verdadera emoción psíquica, si bien en la prueba los fenómenos siguen un curso inverso al de la emoción ordinaria.

La adrenalina actúa sobre el sistema, excitando las terminaciones simpáticas. En algunos casos de simpaticotonía poco manifiesta, simpaticotonía latente; puede sensibilizarse el enfermo, sometiéndole durante tres o cuatro días a la acción de la tiroidina.

Antes de terminar esta breve relación de los detalles más interesantes de esta prueba utilísima y práctica para el diagnóstico de las alteraciones del sistema, creemos de importancia anotar algunos hechos, observaciones o afirmaciones que pueden hacer variar el concepto de la reacción:

En los individuos nefríticos hipertensos, apréciase—*Deicke y Hülse*—una gran hipersensibilidad a la adrenalina; en los afectos de glomérulo nefritis aguda difusa, nefritis crónica, riñón atrófico, esclerosis renal maligna, sometidos a la acción de la adrenalina—inyección intravenosa de 1 c. c. de una solución al 1 por 200.000, en solución fisiológica adicionada de un poco de citrato de sosa—aparecen grandes oscilaciones en la tensión arterial: elevación brusca, descenso brusco seguido de elevación, y rara vez, descenso sin elevación subsiguiente; acompañándose de aceleración del pulso y aumento en la tensión venosa. En los individuos normales, en los nefríticos no hipertensos y en los hipertensos esenciales, no se producen estas oscilaciones. *Deicke y Hülse* han hallado en la sangre de los primeros ciertas sustancias capaces de sensibilizar a los animales para la acción de la adrenalina.

De otro lado *Kylin*, experimentando en diabéticos hipertensos y en diabéticos no hipertensos, en diabéticos jóvenes, ha hallado

Fluothymina, *Coqueluche, Tos.*

que en estos últimos aumentan considerablemente las curvas de tensión arterial y de la glucemia, mientras en los primeros el aumento de la glucemia es insignificante y la tensión arterial sufre un descenso extraordinario. Este mismo autor ha comprobado que la adrenalina en los hipertensos esenciales produce modificaciones típicas en la tensión y en la glucemia.

También será conveniente tener presente, que la adrenalina, en cuanto se refiere a su influencia sobre la tensión arterial, en algunas ocasiones es inocua (*Heckel*), y según sea la solución de preparación reciente o añeja (*Girón*), se administre en inyección endovenosa o hipodérmica, puede provocar aumento o disminución en aquélla, respectivamente. *Girón* quiere explicar la acción hipertensiva o hipotensiva de la adrenalina, por el hecho de la vasoconstricción que provoca su aplicación subcutánea, que le impide sea absorbida rápidamente, haciendo su ingreso gota a gota en el torrente circulatorio, y «es sabido que la adrenalina es vasodilatadora a dosis débiles y vasoconstrictora a dosis fuertes», por lo que en la experimentación, en ocasiones será necesario aumentar las dosis que dan los autores y que señalamos más arriba.

Algún autor—*Symes-Thomson*—habla de idiosincrasia para la adrenalina, pero entendemos que ésta no es cosa distinta a lo que dejamos anotado.

Por último, recientemente, *Danielopolu*, en un estudio verdadera revisión del concepto de la fisiopatología vegetativa, dice: «las pruebas farmacológicas empleadas corrientemente en la clínica, fueron también causa de muchos errores. Hemos insistido en varias ocasiones sobre el hecho de que las sustancias que se emplean en el estudio del sistema vegetativo, como la adrenalina, la eserina, la atropina, son *anfotropas*. Actúan por lo tanto, sobre los dos grupos antagonistas, pero su acción predomina sobre uno de ellos» .. «En toda prueba farmacológica debemos saber cual es la cantidad de sustancia que actúa en cada momento.» La absorción subcutánea es variable de unos a otros individuos, y en el mismo de una a otra prueba, repite con los demás autores; la vasoconstricción local retarda la reabsorción, y parte de la sustancia se inactiva. Este retardo hace que la adrenalina penetre en la sangre a pequeñas dosis, y como éstas, según el autor ha demostrado, son parasimpaticotropas, en una reabsorción lenta concluiríase por obtener una hipertonia del parasimpático, «siendo, en realidad, debido el fenómeno a un defecto de reabsorción». Por ello aconseja siempre como única vía la endovenosa.

Prueba de la eserina.—Estudiada por *Danielopolu y Cornial*, se obtiene inyectando por vía endovenosa un milígramo de sulfato de eserina. Consiste en la producción de fenómenos de excitación sobre la totalidad del sistema. Primeramente aumenta el número de pulsaciones y se eleva la presión arterial; el pulso hácese inestable y algunas veces aparecen arritmias y extrasístoles; mas esto, consecuencia de la excitación del vago y del simpático, pasa pronto, rápidamente, para dar lugar a lentitud del pulso e hipotensión, duraderas, dependientes de la excitación del vago únicamente.

Prueba de la histamina.—Se obtiene o inyectando subcutáneamente medio o un c. c. de solución de hictamina al milésimo, o depositando gotas de ésta sobre la piel escarificada. Consiste en la producción de brotes de urticaria en varias partes del cuerpo, en el primer caso, o de una erupción urticariforme alrededor de las escarificaciones en el segundo; además, en el primer caso puede provocarse hipotermia, hipotensión, dilatación pulmonar... Es positiva en caso de exaltación del tono del parasimpático.

Prueba de los nitritos.—Se obtiene inhalando unas gotas de nitrato de amilo. Consiste en la provocación de taquicardia por parálisis o depresión del sistema parasimpático. *Josué y Godlewski* recomiendan la prueba para diferenciar la bradicardia nerviosa de la miogena.

Prueba de la hipofisina, de Boudamin y Porak.—Se obtiene inyectando un c. c. de la solución normal de lóbulo posterior. Consiste en la provocación de bradicardia, prontamente, a los dos minutos o antes. Se encuentra en los hipersimpaticotónicos, en los que persiste siete a diez minutos. En los sujetos normales produce taquicardia.

Prueba de la tiroidina.—Se obtiene administrando durante tres o cuatro días dosis progresivas de tiroidina. Consiste en la provocación de trastornos análogos a los que se presentan en el hipertiroidismo. En el individuo sano es negativa. En el afecto de ligero hipertiroidismo o hipertiroidismo latente y en los simpaticotónicos es positiva; a los tres o cuatro días se puede apreciar: taquicardia, palpitaciones, temblor, hiperhidrosis y alguna vez glicosuria, insomnio, excitación psíquica... y, en los grados máximos: exoftalmos y el *signo de von Graefe*. En los hipotiroideos (*Harrover*) es absolutamente negativa.

Escudero aconseja hacer estudios del pulso, temperatura, tensión, etc. durante una semana, y administrar luego 20 centigramos de tiroides de carnero, durante seis o siete días, anotando diariamente todas aquellas observaciones.

La tiroidina no se limita a excitar el simpático, sobre todo en sus segmentos cervical y torácico, sino que en ciertas ocasiones, sobre todo en los afectos de vagotonismo, excita algunas porciones del parasimpático.

La trepanación de Elliot en el Glaucoma

Notas Clínicas por el Dr. Jiménez Ruiz.

L. M., de cincuenta años, casada y sin antecedente alguno patológico que nos interesare. Acude en busca de consejo médico por un dolor intensísimo del ojo izquierdo; y en un reconocimien-

Fluothymina: *Tos ferina, Tos espasmódica, Tos de los tuberculosos.*

to ligero comprobamos una tensión en dicho ojo muy aumentada, dilatación pupilar e inyección periquerática; dolor espontáneo en dicho ojo, insistente, y la visión muy perturbada; el fondo de ojo se ilumina mal por edema de la córnea. En cuanto a síntomas cromáticos y de campo visual, no insistimos en su averiguación, visto el estado de la paciente. Hacemos el diagnóstico de glaucoma agudo con gran hipertensión, e indicamos la urgencia de intervenir, lo que la enferma acepta en el acto.

Al día siguiente, y previo reconocimiento de vías lagrimales, conjuntiva, etc., le practicamos una iridectomía, con anestesia retro-ocular de novocaina y adrenalina, de curso post-operatorio favorable, y es dada de alta a los doce días con desaparición completa del dolor y muy modificada la visión en sentido favorable, haciéndonos confiar en un buen porvenir de ésta, aunque ya sabemos que esto no es labor de momento.

Al ser alta, la enferma, se nos queja de pérdida de visión en el ojo derecho, defecto del que no tuvo conocimiento hasta los días en que hubo de tener vendado el ojo izquierdo, sin que nunca sufriera en él dolor alguno. En este ojo pudimos apreciar: tensión aumentada de 45 m. m. tonómetro de Schioz, dilatación pupilar marcada, inyección periquerática, aunque no muy intensa, cámara anterior muy disminuida. En fondo de ojo: excavación pupilar, perturbación del sentido cromático y marcada disminución del campo visual en su porción nasal. Parécenos un caso de glaucoma crónico con hipertensión, y dadas sus condiciones no podemos esperar algo del tratamiento médico, creyendo que únicamente el quirúrgico puede salvar el ojo, si no restituyendo su función por entero, al menos deteniendo la marcha del proceso. ¿Qué operación elegir para su tratamiento?

La opinión de los oculistas está dividida en la técnica y unánime en lo esencial: operación fistulizante de fistulización permanente; y, para ello, las dos técnicas que se disputan la supremacía del éxito son la trepanación de Elliot y la esclerecto-iridectomía de Lagranje. En este caso nos decidimos por la primera; le fué practicada con feliz éxito y, en la actualidad, a los veinte días de operada la visión aumentó de 118 a 114, teniendo esperanzas de que mejore aun más.

E. R., de Puente Genil, cincuenta y ocho años, casado y con buena salud general presente y anterior; cuando se presenta en

CEREALES ESTRADA

EXTRACTO DE CEREALES Y LEGUMINOSAS CONCENTADO

E INALTERABLE DE GRAN PODER ALIMENTICIO

NO PRODUCE FERMENTACIONES INTESTINALES

nuestra consulta lo traen sus familiares porque él no puede conducirse solo. Nos refiere que ha perdido muy paulatinamente la visión del ojo izquierdo (el derecho está perdido hace tiempo por un traumatismo) sin dolores y casi sin darse cuenta; refiriéndolo a otro origen muy distanciado de la evolución de un proceso de esta naturaleza, hasta el momento presente en que solo distingue los movimientos de la mano a medio metro, no se decidió a oír opinión médica. Reconocido se aprecia: tensión de 28 m. m., ligera dilatación pupilar, cámara anterior algo disminuida; el fondo se ilumina bien, observándose excavación pupilar muy marcada; con la lámpara de Gullstrand comprobamos gran cantidad de pigmento en la cara anterior del iris, como desprendido, síntoma (aunque algo tardío en este caso) de gran importancia para Koeppe y de muy poca para Vogt y Koley, y que anotamos a título de curiosidad de exploración, pues tratándose de un caso en que los trastornos hallanse muy avanzados, pierde gran valor, ya que es precursor de la enfermedad según lo considera Koeppe. Este caso de glaucoma simple lo operamos también por trepanación, técnica de Elliot; y después de un curso post-operatorio bueno, las noticias que tenemos del enfermo son bastante favorables para el curso feliz del proceso; distingue mejor los objetos exteriores y esperamos, en nuevo reconocimiento, procurar un aumento de la visión que justifique lo acertado de la intervención.

Decía antes que las opiniones en el tratamiento quirúrgico del glaucoma crónico coincidían en cuanto al método fistulizante y variaban en cuanto a la técnica.

Es indudable que corresponde a Lagranje el mérito completo y absoluto del método. La humanidad mira con intenso agradecimiento al profesor de Burdeos, de cuya ciencia y bondad tenemos recuerdos gratísimos; a su lado estudiamos su proceder y tuvimos ocasión de comprobar sus maravillosos resultados, desvaneciéndose desde luego en nuestro ánimo la idea de dificultad técnica que antes de verlo operar teníamos de su método.

Filial de su método es, indudablemente, la trepanación de Elliot con otra técnica, pero con su fundamento primordial, con otro modo de hacerlo, pero siempre apoyado en las ideas de Lagranje.

Esta técnica tiene muchos partidarios aun dentro de los franceses, y durante nuestra estancia en París la vimos muchas veces practicar a verdaderas autoridades oftalmológicas, naciendo allí nuestro cariño por este procedimiento operatorio; allí la practicamos mentalmente muchas veces, y de allí la llevamos a la práctica con gran entusiasmo y quizás por ello con gran éxito. Estos dos casos hacen los números 10 y 11 de nuestros operados por trepanación, y a la hora presente ni en un solo caso tuvimos que arrepentirnos de ello; así se lo decíamos al maestro Lagranje, con gran respeto para su ciencia y respeto también para el sabio oculista inglés. Una y otra son de técnica algo difícil, y esto quita la razón a

Pectobenzol

Insustituible en catarros y toda clase de afecciones del pecho
Depósito: Laboratorio «Xiela», Prado, 15, Madrid.

nuestro querido maestro Lapesronne cuando decía en una de sus magistrales lecciones que la trepanación de Elliot es la operación de los miedosos; pues si así fuere, había que reconocer más valor para aceptar como técnica más difícil la de Lagranje, ya que los miedosos se irían a lo más fácil, y realmente, ante la vida de un enfermo, mientras más se simplifique, sin perjuicio del resultado, la técnica de una operación, más beneficiará al paciente, lo que en primer lugar es la legítima aspiración del médico.

Como en estas líneas, quizás algo fuera de lo que nos propusimos, solo queríamos dar estos dos nuevos casos, dejamos para otra ocasión lo que pensamos en cuanto a estudio comparativo de estas dos técnicas y a posible extensión en el tratamiento de otros glaucomas.

Notas Clínicas y Terapéuticas

Salicilato sódico y acidosis.—P. Delore.—*Journ de Med. de Lyon*, año VII, núm. 127, 1925.

Es bien sabido que desde hace tiempo el salicilato sódico es recomendado por los antiguos clínicos asociado al bicarbonato de sosa. Por otra parte, el cuadro de intoxicación producido por el primero de estos medicamentos es sumamente característico y consiste en síntomas de naturaleza gástrica (dolores, náuseas, vómitos) y sensoriales (ruido de oídos, sordera, vértigos). Otro grupo de síntomas de índole más grave aparece en forma de trastornos cardíacos y nerviosos, entre los primeros, desfallecimiento del corazón con palidez, pulso pequeño y colapso, y entre los últimos, una disnea característica, de las antiguamente denominadas *sine materia* y que se conoce con el nombre de disnea salicílica, y, por último, trastornos mentales constituidos por delirio, alucinaciones y obnubilación. El coma en los sujetos intoxicados de este modo, aparece, pues, acompañado de trastornos respiratorios disnea tipo Kussmaull y además de olor acetónico del aliento y de la orina, por lo cual esta intoxicación salicílica se ha puesto en parangón con el coma diabético. La muerte de los sujetos puede sobrevenir después de la ingestión durante varios días de una dosis de ocho o diez gramos de ácido salicílico. A pesar de este síndrome tan característico, ha sido únicamente Langmead quien, habiendo observado que estos accidentes se suprimen reemplazando el salicilato por los alcalinos, ha atribuido el coma a un estado de acidosis. Los resultados terapéuticos han confirmado brillantemente esta hipóte-

Fluothymina: Dr. Tayá y Dr. Bofill.

PRODUCTOS NACIONALES

Quimioterapia Bacilocócica de Koch
por la Cinameina colessterinada

 **LUZON** 

Medicación hipodérmica paraespecífica y profiláctica de las bacilosis locales, de resultados muy satisfactorios y casi siempre de curación clínica en los comienzos evolutivos de los procesos bacilocócicos bajo sus formas septicémicas o tifo bacilocócicas de Landouzy y Anatómica o de evolución lenta

AMPOLLAS DE 3 C. C. (con y sin gomenol)

RECALCIFICANTES **LUZON**

ADRENALINADO - METILARSINADO - METILAR
SENIGLUCOSADO -.- RECALCIFICANTE (SOLO)

Preparado en discos. DOSIS: Tres al día

Ampollas LUZON

para RAQUIENESTESIA

Cada ampolla contiene diez centg. de estovaina en polvo

Especialidades **LUZON**

Reyes Católicos, núm. 40, principal. - GRANADA



YODALOL LINDE

Combinación orgánica yodo-albuminoidea en la que la molécula proteica no ha sido modificada, acusa las reacciones de biuret y de "Millon".

GOTAS E INYECTABLES

CADA CENTIMETRO CUBICO CONTIENE 5 c.g. DE YODO PURO.



FRASCO DE 45 CC.

CAJA DE 12 AMPOLLAS A 1 CENTIMETRO CUBICO

VENTA EXCLUSIVA EN LAS FARMACIAS

MUESTRAS:

SU AUTOR

**JOSE DE LA LINDE
CORDOBA**



==== Centro Técnico Industrial ====
de Productos Químicos y Farmacéuticos

Droguería general

Medicinal e Industrial

PRODUCTOS QUÍMICOS Y FARMACÉUTICOS

ORTOPEDIA, INSTRUMENTAL QUIRÚRGICO,

— — PERFUMERÍA, SUEROS Y VACUNAS — —

Calle María Cristina, número 1.—CORDOBA

TELÉFONO NÚM. 287

FARMACIA
DEL
Doctor G. Escrivá

Extenso surtido en alcaloides, glucósidos productos naturales y sintéticos, preparaciones galénicas y oficiales

Quata celulosa, Tronsseaux para partos, almohadas absorbentes, algodón enrollado y comprimido, apósitos esterilizados, gasas y vendajes especialmente preparados

Extractos estabilizados, Collobiasas, Gránulos, Inyectables y preparaciones especiales de la casa Dausse

Productos Parke Davis; preparaciones de Euthymol, de Adrenalina, de Taka Diastasa, de Cloretona, Vacunas bacterianas, Filacógenos, Veratrona, etc.

Sueros, Vacunas y preparaciones opoterápicas de diferentes marcas

Preparaciones farmacéuticas de Kalle, Merk, Schering, Zimmer, Knoll, Borroughs Wellcome, Bayer, Ciba, Vigier, Cotoureaux y otros

Calle San Pablo, números, 3 y 5
(PLAZA DEL SALVADOR)

Elixir Veronal

DOSIFICADO

POR EL DOCTOR BUSTAMANTE

Hipnótico español, el más seguro e inofensivo de todos
:: sus similares extranjeros ::
De sabor agradable, acción suave, absorbiéndose en el
:: intestino sin acumularse ::

Depósito: Dr. BUSTAMANTE.-PORTUGALETE (Bilbao)

Muestras gratuitas a la Clase Médica

Venta en Farmacias y Droguerías

FARMACIA Y LABORATORIO DE ANÁLISIS

DEL

Dr. Manuel Villegas

Análisis de orinas, sangre, jugo gástrico, líquido cefaloraquídeo, pus, esputos, heces fecales, anginas, heridas.

Reacciones de Wasserman, Calmet v Massol, Rodillon, Lange, Noguchi. Sero-diagnósticos Widal-Chantemesse.

Análisis de vinos, leches comerciales, leche de mujer, cervezas, licores, azúcares, harinas, tierras, abonos, aceites minerales y vegetales, etc.

Auto-vacunas Wright.

Especialidades farmacéuticas, esterilización.

Trousseau para operaciones y partos, embalsamamientos. — Productos químicos y farmacéuticos purísimos. Aguas minerales.

Gondomar, 8

CORDOBA

Teléfono 90

sis y han demostrado que el coma salicílico suele desaparecer por medio del bicarbonato de sosa.

Entre la multitud de síntomas comunes a la acidosis salicílica y al resto de las acidosis, Delore insiste en la hipotermia de estos sujetos. Este es, en efecto, un síntoma de acidosis muy frecuente en la diabética y casi constante en la de uremia. Del mismo modo, la muerte súbita descrita en algunos casos de intoxicación por el ácido salicílico, ha sido también observada en la acidosis diabética, en la postoperatoria, en las experimentales y en la uremia. Finalmente, los síntomas cardíacos pueden también atribuirse a la acidosis, según Delore, aun cuando esta relación es más discutible. El reumatismo, en efecto, se acompaña de una intoxicación ácida que produce una acción deprimente sobre el miocardio y a la cual se añade la acidosis del salicilato.

Los antiguos autores prescribían los alcalinos en el reumatismo articular, suponiendo que esta enfermedad aparecía en sujetos afectos de una discrasia ácida y creyendo que esta alteración humoral era la causa del reumatismo. Más tarde, después de haber sido introducido en terapéutica el salicilato, Bouchard lo aconsejaba asociado al bicarbonato de sosa, y los autores ingleses pensaban incluso que la medicación alcalina disminuía la frecuencia de las complicaciones cardíacas. Senator, opinaba que los alcalinos, al disminuir la coagulabilidad de la sangre, dificultaba la formación de depósitos fibrinosos en el endocardio de los sujetos reumáticos. A pesar de estos ensayos, los alcalinos han sido siempre utilizados a dosis insuficientes para neutralizar los inconvenientes de la acidosis salicílica. El descubrimiento de esta última constituye, pues, una razón para seguir administrando el bicarbonato con el ácido salicílico, pero aumentando la dosis del primero, tanto más cuanto que, según Ehrmann, el bicarbonato a grandes dosis favorece la eliminación del salicilato sódico.

Recientemente, Daniélopolu, trata de evitar las complicaciones cardíacas del reumatismo, aumentando todo lo posible la dosis de salicilato y haciéndola tolerable por medio de los alcalinos. De este modo, sujetos que presentan signos de intolerancia con dos y cuatro gramos de salicilato, soportan veinte gramos del medicamento a condición de administrar una cantidad doble de bicarbonato. En este sentido, aparte del tratamiento medicamentoso, no hay que olvidar el tratamiento dietético de la acidosis y se suprimirán del régimen las grasas y, sobre todo, las albúminas animales, instituyendo una alimentación a base de hidratos de carbono.

Respecto al delirio salicílico hay que evitar el confundirlo con el reumatismo cerebral, que se manifiesta acompañado de una violenta cefalalgia con hipertemia, mientras que en la intoxicación salicílica la temperatura desciende —R. Fraile. (De «Archivos de Medicina, Cirugía y Especialidades».)

Fluothymina: *Dr. Tayá y Dr. Bofill.*

Antiphlogistine

es la "primera ayuda" en todas las formas de inflamación profunda o superficial. Absorbe con avidéz el agua de los tejidos hinchados, alivia el dolor y obra de una manera fisiológica para reestablecer la circulación normal en la parte inflamada, previniendo así (cuando se usa a tiempo) la supuración inevitable que en cambio vendría y la destrucción de los tejidos.

Sírvanse recordar que la **Antiphlogistine** es higroscópica, osmótica, antiséptico seguro, así como antiflogístico. Su base mineral primeramente es esterilizada, después se les agregan, según el arte farmacéutico los otros elementos germicidas, higroscópicos y alterativos: ácido bórico y salicílico, yodo, glicerina su base principal, aceite de menta, eucalipto y gualteria.

La **Antiphlogistine** es especialmente eficaz para la pulmonía, bronquitis, pleuresía, congestiones abdominales y pélvicas. En las torceduras y forzamientos se detienen mejor con la **Antiphlogistine** el encogimiento y desgarradura de los ligamentos, contusión de la membrana sinovia y el daño a los vasos y nervios, lo cual ayuda efectivamente a la reconstrucción de la parte enferma.

La Antiphlogistine se vende en todas las principales droguerías.

Se envía un paquete de muestra y publicaciones gratis a pedido.



El tratamiento de la eclampsia por el método de Stroganoff,
por H. H. J. Stander. (*American Journal of Obstetrics and Gynecology*, marzo 1925).

El autor acaba de hacer un viaje a Rusia para aprender de un modo preciso la técnica original de Stroganoff y para apreciar sus resultados. Ha vivido varias semanas en la intimidad del maestro, discutiendo con él, en diversas ocasiones sobre su manera de considerar este tratamiento que practica desde 1897.

La marcha exacta del tratamiento es la siguiente:

A la *admisión* es colocada la enferma en una cámara oscura con un mínimum de ruido; teniendo a su lado una enfermera especial para ella. No se la examina ni se la mueve más que en el caso de que hubiera una necesidad absoluta, y, entonces, bajo la acción del cloroformo, dándola además de uno a dos centigramos de morfina. *Una hora después de la admisión* se la administran dos gramos de cloral en lavativa. *A las tres horas de la admisión*, 15 centigramos de morfina, que se inyectan anestesiando a la enferma con cloroformo. *Siete horas después de la admisión*, dos gramos de cloral; *Trece horas después de la admisión*, gramo y medio de cloral; veintiuna horas después, se repite esta dosis.

Después de cada convulsión, administrase oxígeno. *Después de la tercera convulsión* que ocurra ya en la clínica, sangría de 400 gramos.

En caso de convulsiones frecuentes, cloroformo y cloral a dosis más elevadas que precedentemente.

Cuando la enferma no tiene ya convulsiones desde veinticuatro horas antes, si aun no ha parido se le dan 0'50 gramos de cloral cada ocho horas.

Todas estas dosis se aplican a una eclámpsica que está pariendo; si la mujer no ha comenzado todavía el trabajo se empleará el mismo método, pero con dosis más débiles.

En cuanto a la eclampsia post-partum, Stroganoff la considera como menos peligrosa.

La estadística de Stroganoff que alcanza a cerca de 800 casos, da una mortalidad global de 7.7 por 100. Excluyendo los casos que han sido tratados ya antes de emplear su método en todo rigor, se llega a la cifra de 2'84 por 100. Estas cifras son muy satis-

BULGALÁCTIDO

Cultivo de bacilos Búlgaro, Láctido y Bífido

DOSIS: Adultos: 1 o 2 cucharadas de sopa en cada comida, pura o mezclada con agua azucarada. Niños: cucharaditas de café.

INSTITUTO MÁRQUEZ. - MÁLAGA

factorias, mucho más que las que se obtienen por el método de Dublin.

Stander ha visitado algunas clínicas de Europa para estudiar en ellas la aplicación del método de Stroganoff. Este método es conocido en Alemania, pero mal aplicado. Particularmente las manipulaciones sobre la enterma son demasiado frecuentes, no evitándose, por lo tanto, todo lo debido, la influencia desencadenante de intempestivas estimulaciones.

En París notó el autor gran indiferencia e ignorancia respecto a este método.

Stander reconoce que el método de Stroganoff da excelentes resultados; pero le sugiere dos objeciones: una es el excesivo empleo que hace del cloroformo; la otra es la sangría de 400 gramos. Según él, o no se sangra a la mujer o, por el contrario, se la hace una sangría copiosa de 750 a 1.000 gramos.

En Baltimore, en el servicio de Whitridge Williams, donde Stander trabaja desde hace diez años, las eclámpsicas eran tratadas por la sangría, pequeñas dosis de morfina y parto artificial solamente en el momento en que la dilatación era absolutamente completa. Muy interesado por las informaciones que le ha dado Stander, W. Williams ha decidido ensayar en gran escala el método de Stroganoff, pero con algunas modificaciones.

He aquí las modificaciones que han sido dadas en su servicio:

Servicio de dispensario — Se debe enviar al hospital a toda mujer embarazada que tenga una presión sistólica de 150 o más y cantidad notable de albúmina; toda paciente cuya presión diastólica está aumentada; toda mujer que, además de estos síntomas tenga cefalea intensa, dolor epigástrico o edema; por último, toda mujer que presenta amaurosis repentina.

Las mujeres que tengan presión sanguínea aumentada y vestigios de albúmina, deben venir al dispensario dos veces por semana; si no vienen, el Servicio social se dirigirá prontamente a su domicilio.

Sala de hospitalización: 1.º Estado de toxemia. — En las mujeres cuya albúmina no baja a menos de un gramo, en una semana, y en aquellas cuyo estado general no sea absolutamente satisfactorio se debe reflexionar seriamente en la provocación del trabajo. En las mujeres muy enfermas se provocará el parto, sobre todo si hay amaurosis con o sin dolores epigástricos. En las nulíparas con cuello rígido habrá que recurrir a la sección cesárea.

2.º Eclampsia. — En el momento de la admisión, cámara oscura, evitar los ruidos, enfermera especial, morfina, sangría de 200 gramos bajo anestesia al protóxido de azoe (pero esto solamente si es necesario tener sangre para exámenes de laboratorio). Elevar los pies de la cama; limpiar las mucosidades; hacer beber grandes cantidades de agua, si la enferma está consciente, o inyectarla 500 c. c. de suero glucosado al 5 por 100. No provocar el

Pectobenzol,

Insustituible en catarros y toda clase de afecciones del pecho
Depósito: Laboratorio «Xelia», Prado, 15, Madrid.

Productos "Ibys"

Tratamiento de las infecciones intestinales del niño
y del adulto, por el

Biolactiserum "IBYS"

Nuevo preparado consistente en la asociación de
fermentos lácticos seleccionados y suero de caballos
inmunizados contra el bacilo del TIFUS, PARA-
TIFUS A, PARATIFUS B, COLIBACILOS, PRO-
TEUS y otros gérmenes intestinales

Pídanse muestras y literatura al **Instituto "IBYS"**

Bravo Murillo, 45 - MADRID

Apartado de Correos 897


Dirección telegráfica y telefónica "IBYS"

CARLOS KNAPPE

Barquillo 13.—MADRID

Depositario General en España de la casa Sanitas, de Berlin

Fábrica de aparatos electromédicos, mecanoterápicos, hidroterápicos



Aparato Multostato

Aparatos de rayos X, para diagnóstico,
tipos Motograph-Médiko y Motograph-
Standard.

Aparatos para terapia profunda y ultra-
profunda, tipos «Hartstrahl» y «Constan-
tos».

Aparatos de rayos X, para odontólogos,
tipo «Dentograph».

Diatermia. Lámparas de cuarzo.

Radiólogos y técnicos especialistas a
disposición de los señores médicos.

Talleres de reparación: Teléfono n.º 423 M.—Apartado n.º 355

Laboratorios Font, Paseo de Gracia, 49, Barcelona

NEUROSOL FONT

TÓNICO RECONSTITUYENTE GRANULAR.—Composición: glicero-fosfato de cal, ídem de sosa, extracto nuez-kola y cacao. Variedades: con y sin glicero-fosfato de hierro, con arrhenal y con ác. nucleínico s/ hierro. Usos-dosis: una med da del tapón equivalente a una cucharadita, dos o tres veces al día, según prescripción facultativa.

TRIDIGESTIVO FONT

DIGESTIVO GRANULAR —Composición: fermentos activos de pepsina-pancreatina-dias-tasa maltina. Variedades: simple y con fosfato tricálcico. Dosis: la misma que el anterior.

LAX

CONTRA EL ESTREÑIMIENTO, REEDUCADOR DEL INTESTINO.—Composición: agar-agar, seleccionado en polvo impalpable. Variedades: polvo simple, sellos c/ cáscara y sellos c/ belladona. Usos-dosis: póngase en un vaso seco media o una cucharadita de Lax, una de azúcar, un chorrillo de agua, y agítese, con lo que se conseguirá como una merienda agradable para tomar al acostarse.

LAXOGELOSA

MISMAS INDICACIONES QUE EL ANTERIOR.—Composición: agar-agar, seleccionado en escama diminuta. Variedades: simple y con cáscara sagrada. Usos-dosis: una cucharadita, dos o tres veces al día, mezclada con alimentos blandos. Déjese reblandecer media hora en un vaso por partes igual es de agua caliente (no hirviendo).

Espel. representadas: Bi-Palatinoides-Renaglandina-Nebolinas-Metramina-Osceose-Enteroseptyl-Morubiline

BACILINA BÚLGARA

Fermento láctico puro y vivo, de conservación limitada. Cada frasco lleva indicado en la etiqueta el tiempo en que debe ser utilizado.

INDICACIONES: Gastro-enteritis infantiles y en general toda infección intestinal de adultos.

INSULINA

Gran éxito conseguido en cuantos casos ha sido empleada.

Laboratorios P. GONZALEZ y M. SUAREZ

TAMARIZ, 191, 1.º, 1.ª—BARCELONA

Muestras y literatura a los señores Médicos.—De venta exclusiva en Farmacias.

parto hasta que no se haya completado la dilatación; no emplear el cloroformo; durante las horas siguientes el mismo tratamiento que en el Stroganoff; nada de enemas ni de sangría, ni de sudación.—*M. G.-C.* (De «La Clínica Castellana».)

El diagnóstico precoz del cáncer laríngeo —Di Core, en *Ross Intern. de clin e Terap.*, al estudiar los síntomas premonitorios del cáncer laríngeo y los medios de diagnóstico, que ha de hacerse muy prontamente, además de la disfagia y de la disfonía, señala como interesante éste por él observado: comprimiendo la laringe entre el pulgar y el índice, a la altura de los músculos cricotiroideos, de modo que se perciban los bordes superiores de las láminas laterales del cartílago tiroides y las superficies inferiores de los grandes cuernos del tiroides, se llega lenta y progresivamente, en el hombre sano a provocar un acceso de tos, sin dolor y sin ahogo, mientras en el afecto no se produce el acceso de tos y el dolor se irradia hacia los oídos y se acompaña de sensación de ahogo.

Contribución al tratamiento de la anemia perniciosa. Inyecciones intramusculares de sangre. Tratamiento arsenical de Neisser. —Gottuhalk, en *Münch. Med. Wochens.*, expone haber obtenido óptimos resultados, inyectando en los glúteos 15 a 30 c. c. de sangre una o dos veces por semana y administrando arsenico según el método de schoc de Neisser: 10 miligramos, en píldoras de 5 miligramos de ácido arsenioso, aumento de 30 miligramos por día, hasta alcanzar en una semana 150 miligramos; dosis máxima que va seguida de supresión brusca. El autor ha llegado a administrar 93 centígramos en una semana, sin protesta. Entiende que no ha lugar a renovar el tratamiento. En seis casos rebeldes a todo tratamiento, obtuvo cinco remisiones que duraron hasta dos meses; de otros diez enfermos, siete presentaron mejoría que duró de tres a cuatro meses. (Extractado de «Revista de Medicina y Biología».)

Método de Oliviero para la investigación de la urobilina en la orina.

El autor se vale del siguiente reactivo:

Cloruro de zinc.....	10 gramos
Amoniaco.....	30 »
Alcohol de 80º.....	80 c. c.
Eter acético.....	20 »

La reacción se verificará mezclando 3'40 c. c. del reactivo con 3'40 c. c. de orina, se filtra para quitar el precipitado blanco de fosfatos y sobre el filtrado se observa la fluorescencia verde en caso de existir urobilina.

Raquimiol, *reconstituyente recalificante, anemia, debilidad, etc.*
Depósito: Laboratorio «Xiela» Prado, 15, Madrid

CACODYLINE JAMMES

Forma especial y única de inyectar **altas dosis** de Cacodilato de Sosa, **sin dolor**.—Combinación **no tóxica** de Cacodilato de Sosa y de Suero.—En cajas de 10 ampollas.—Graduación en Cacodilato de Sosa: Tipo A, 10 cg.—Tipo B, 20 cg.—Tipo C, 30 cg.—Tipo D, 50 cg.—Tipo E, 1 gr.

IODINJECTOL JAMMES

Medicación iodada, **sin iodismo**.—Combinación de Iodo, Urotropina y Benzoato de sosa.—Es la única combinación de **Iodo orgánico** completamente definida, pues contiene cerca de la mitad de su peso en iodo.—En cajas de 10 ampollas de 3 cm. cúbicos.

BOLDOBILINE JAMMES

Reeducación del **Hígado** y del **Intestino**.—Asociación de **Boldina** y de **Extracto de Hiel de Buey**, presentada en cápsulas aglutinizadas concentradas a frío y evaporadas en el vacío para no disminuir las propiedades terapéuticas de la bilis.—En píldoras.

JECORINE JAMMES

Síntesis química del **Aceite de Hígado de Bacalao**.—Cada frasco equivale a 10 litros de Aceite de hígado de bacalao puro.—Uso absolutamente indicado en los siguientes casos: Crecimiento, escrófulas, raquitismo, gripe, anemia de los países cálidos, paludismo, coxalgia.—En píldoras.

AMIBIASINE

Nuevo tratamiento de las **Disenterías**, **Enteritis**, **Diarreas** de cualquier origen. Extracto de Garcinia compuesto, **no tóxico**. Mas activo que la Emetina y los derivados arsénicos.—La amibiasine acciona contra las enfermedades intestinales como la quinina contra el paludismo.—Líquido en frasco.

ARTEROGENE

Verdadero específico de la **Arteriosclerosis** en el periodo premonitorio y de hecho y de las afecciones consecutivas.—Es el eliminador **más poderoso** del Acido Urico y de la Urea.—En polvo.

DEPÓSITO GENERAL PARA ESPAÑA

EMILE DELOUCHE - Provenza 307 y Bruch 139 - BARCELONA

DEPOSITARIO EN CORDOBA

FRANCISCO BRACHO GARCÍA HIDALGO

Tratamiento de la oftalmía del recién nacido por el pus de la misma enfermedad. R. Mendoza. (Soc. Mexicana de Oftalmología.)

El autor toma con una jeringuilla el pus directamente del ojo enfermo, varias veces si no hay suficiente con una. Lo coloca en una copa con medio c. c. de cloroformo y lo deja hasta que se evapora éste. Lo diluye luego en un poco de agua hervida y lo inyecta con una jeringuilla esterilizada debajo de la piel de cualquier región del cuerpo. A veces basta una inyección, y si no se repiten varios días. En cuatro meses de empleo del procedimiento no ha tenido ninguna complicación (De «Revista Médica de Barcelona».)

Tratamiento de la septicemia puerperal por mezclas metálicas coloidales. G. H. Sneider. (Klinische Wochenschrift).

Fundados en lo afirmado por Bechold de que la acción anti-séptica de un metal se refuerza por la mezcla con otro, en la Clínica del profesor Seitz (Francfort), han sido experimentadas en 12 casos de bacteriémica grave, de los que algunos presentaban hipertermia superior a 39°, con escalofríos violentos (infecciones consecutivas a abortos criminales o casos graves de fiebre puerperal), las combinaciones coloidales de oro-plata y cobre-plata. Cuatro casos en los que no se pudo averiguar en la sangre el agente patógeno, curaron todos. En los otros ocho, en los que el hemocultivo fué positivo hubo cinco curaciones y tres defunciones. Los medicamentos eran empleados por vía endovenosa, a dosis de 20 c. c.; la inyección, lenta, no ha sido nunca seguida de colapso, ni de lesiones renales o hepáticas. (De «Los Progresos de la Clínica».)

El citrato sódico en los derrames pleurales. Am. Coyon y P. Marty. (Sdad. de Terapéutica. París.)

Lo han empleado los autores habida cuenta de su acción anti-cuagulante, en los derrames imposibles de evacuar por su abundancia en fibrina. En un caso en que era imposible evacuar el líquido por punción, inyectaron en la cavidad pleural 30 c. c. de una solución de citrato al 10 por 100; al día siguiente pudieron re-

Farmacia y Droguería del Centro

Angel Avilés Marín

Sucesor de la UNIÓN FARMACÉUTICA CORDOBESA

Claudio Marcelo, núm. 8

Teléfono núm. 165

CÓRDOBA

tirar 800 c. c. de líquido purulento. Aconsejan, como necesario, emplear soluciones de 10 a 30 por 100, no sólo en los derrames serofibrinosos, sino también en ciertos derrames pericárdicos o ascíticos. (De «La Medicina Ibera».)

Las falsas hemoptisis. Sergent. (Clinique y Laboratoire).

Recuerda el autor que en una estadística de 1 007 casos, las hemoptisis podían ser imputadas a la tuberculosis en menos de un 60 por 100. Las causas de estas falsas hemoptisis son: orgánicas, discrásicas o debidas a la simulación. En la primera variedad, la expulsión de sangre puede ser tan abundante que simule un vómito, y se plantea entonces el diagnóstico con la hematemesis; o bien los esputos de sangre no son abundantes ni se acompañan de vómitos, pero se expulsan tosiendo; de estos casos se trata casi siempre de rino-faringe o de la boca.

Las causas discrásicas, tal como la hemofilia, pueden determinar falsas hemoptisis y también hemoptisis verdaderas. En suma, es preciso no hacer del término *hemoptisis* el equivalente de *tuberculosis*; ésta no puede ser considerada como causa, más que después de un examen completo de los enfermos y se compruebe en los caracteres y en el modo de expulsión de la sangre. (De «Revista de Medicina y Biología».)

SECCIÓN PROFESIONAL

Oposiciones a la Beneficencia Municipal

Resuelto por la Comisión municipal permanente de mi presidencia proveer por oposición la plaza de Médico supernumerario del cuerpo de la Beneficencia domiciliaria, dotada con el haber de 1.500 pesetas ánuas, así como las dos de numerario de ascenso de nueva creación del propio cuerpo, sin derecho al percibo de sueldo alguno, hasta tanto que el Excmo. Ayuntamiento fije en presupuesto el crédito necesario, al efecto se anuncia por medio del presente edicto para conocimiento de los que deseen tomar parte en los ejercicios que con arreglo al programa que se inserta a continuación habrán aquellos de verificarse en estas Casas Consistoriales, ante el Tribunal que ha de juzgarlos, transcurridos que sean tres meses, a contar desde el día siguiente al en que aparezca expresado edicto en el «Boletín Oficial» de la provincia.

Dichos ejercicios se dividirán en dos grupos: uno oral y otro práctico. El primero se reducirá a exponer en un periodo de tiempo no menor de media hora ni mayor de una, cinco temas del programa sacados a la suerte por el opositor, y el segundo al recono-

Fluothymina: Coqueluche, Tos.

MILFO

Harina dextrinada-malteada. Sin adición de leche ni azúcar. Producto dietético en las afecciones gastrointestinales. Recomendado por las autoridades médicas del mundo entero.

DE VENTA EN LAS PRINCIPALES FARMACIAS Y DROGUERIAS

Muestras y literatura gratis a los señores Médicos que las soliciten de la

SOCIEDAD NESTLÉ A. E. P. A.

Gran Vía Layetana, 41.—BARCELONA

FOMENTOBIOL

Caldo bacteriano estrepto-estafilocócico, para el tratamiento local de las afecciones debidas a estreptococos y estafilococos (Forúnculo, ántrax, erisipela, piodermatitis, osteomielitis, abscesos, periostitis, etc.)



VACUNAS MICROBIANAS

Estafilocócica. (Estafilococos dorados, blancos y citreus.)

Antipiógena. (Estreptococos, estafilococos y piocianicos.)

Gonocócica. (Gonococos, colibacilos y estafilococos.)

Pneumovacuna. (Pneumococos, pneumobacilos, estafilococos, b. de Pfeiffer, m. catarrhalis y estreptococos.)

Laboratorio SERVA.—Avenida Borbolla, n.º 6. — SEVILLA

Directores: Dres. Rafael Lancha Fal y Adolfo Caro Villaverde

LAS GRANDES TERAPÉUTICAS

Leche albuminosa "Celsus"

La leche albuminosa en polvo para la perfecta preparación de la leche albuminosa de Finkelstein. Caja con 10 paquetitos, para 10 botellas de 250 gr. ó 20 de 125 gr.

Cada paquetito mezclado con 250 gr. de agua, o 1/2 con 125 gramos de agua, da una botella de la leche albuminosa de Finkelstein sin los inconvenientes de largo tiempo preparadas, con calidad de leche exactamente igual a la leche de Finkelstein recién preparada y representando además notable economía de coste.

La leche de Finkelstein es el alimento ya clásico para las diarreas de los niños de pecho y la caquexia atrópica.

CAJA: PTAS. 8'75

Cacao de bellotas "Celsus"

El alimento hipoquinético exclusivo y específico para el tratamiento dietético de las diarreas y enteritis de los adultos y de los niños después del destete.

Compuesto de harina de bellotas de Extremadura, sazonadas y tostadas, harina de arroz y arrow root, diastasadas, con cacao desgrasado y azúcar de malta, más 10 centgr. de Lactato de calcio, por cucharadita de café.

Dos a cuatro cucharaditas en una taza de agua caliente, no necesita hervirse.

CAJA: PTAS. 5

INSTITUTO LATINO DE TERAPÉUTICA S. A.

(ANTES LABORATORIO CELSUS)

Oficinas: P. de Gracia, 112.

Apartado, 865

BARCELONA

cimiento de un enfermo y exposición de su historia clínica, diagnóstico, pronóstico y tratamiento, no pudiendo el disertante emplear más de media hora como máximo en su exposición y los censores diez minutos para rebatirla, pudiendo aquél, al contestar a éstos, emplear un tiempo no mayor de quince minutos.

Los aspirantes deberán acreditar en el término de treinta días, contados desde el siguiente al en que se publique esta convocatoria en aludido periódico oficial, ser español, observar buena conducta moral y poseer el título de Licenciado o Doctor en medicina y cirugía por medio de los documentos oportunos que acompañarán a las instancias que dirijan a esta Alcaldía.

Córdoba 7 de Agosto de 1925.—*J. Cruz Conde.* («Boletín Oficial» de 11-VIII-925.)

Grupo 3.º—Patología quirúrgica (1)

Tema 1.—Fracturas en general: causas, variedades, dirección, síntomas, tratamiento, formación del callo y transformación del mismo.

Tema 2.—Fracturas complicadas, síntomas según las variedades, tratamiento de las fracturas complicadas.

Tema 3.—Fracturas de la base del cráneo: mecanismo, síntomas, diagnóstico diferencial entre contusión, conmoción y compresión cerebral.

Tema 4.—Fracturas del húmero: síntomas, diagnóstico y tratamiento de sus variedades.

Tema 5.—Fractura del cúbito y radio en su parte media, fractura de la extremidad inferior del radio: mecanismo, síntomas, complicaciones, deformidad y sus causas, tratamiento.

Tema 6.—Fracturas de la extremidad superior del fémur: síntomas y tratamiento.

Tema 7.—Fractura de la diafisis del fémur: síntomas y mecanismo, tratamiento.

Tema 8.—Fractura de la extremidad inferior del fémur y del trocánter mayor: síntomas, diagnóstico y tratamiento.

Tema 9.—Fractura de la rótula: su mecanismo, modo de unión, sus consecuencias y complicaciones, diversos tratamientos.

Tema 10.—Fracturas de los huesos de la pierna: mecanismo, síntomas, variedades, diagnóstico y tratamiento.

Tema 11.—Fracturas maleolares. causas, síntomas, diagnóstico y tratamiento.

Tema 12.—Fracturas del estrágalo y calcáneo: mecanismo, síntomas y tratamiento, fracturas del metatarso, síntomas, diagnóstico y tratamiento.

Tema 13.—Luxación del hombro: variedades, mecanismo y tratamiento.

Tema 14.—Luxaciones de codo: variedades, mecanismo, síntomas y tratamiento.

(1) Los grupos 1.º y 2.º (Anatomía, Patología general, Terapéutica, Obstetricia, Toxicología, Higiene y Medicina legal, Patología Médica) han sido reproducidos en el último número de Boletín del Colegio, por lo que sólo insertamos el 3.º, aparecido en el «Boletín Oficial» del día 25 del mes actual.

Tema 15.—Luxación coxo-femoral: variedades, mecanismo, síntomas y tratamiento.

Tema 16.—Luxación de los cartílagos semilunares y luxación de la rodilla: variedades, mecanismo, síntomas y diagnóstico y tratamiento.

Tema 17.—Heridas del tórax, no penetrantes, penetrantes con herida de pulmón: síntomas, diagnóstico diferencial, complicaciones, pronóstico y tratamiento.

Tema 18.—Pleuresías supuradas: síntomas, diagnóstico, pronóstico y tratamiento.

Tema 19.—Heridas de las paredes del abdomen no penetrantes, penetrantes, sin heridas de vísceras: síntomas, diagnóstico, pronóstico y tratamiento.

Tema 20.—Heridas por arma de fuego: influencia del calibre, velocidad, trayectoria y composición del proyectil en estas heridas, síntomas, tratamiento y extracción del proyectil.

Tema 21.—Heridas por mordedura, idem por mordedura de animales rabiosos, hidrofobia, sintomatología, tratamiento.

Tema 22.—Quemaduras: su clasificación, efectos locales y generales según su intensidad, síntomas, pronóstico y tratamiento.

Tema 23.—Traqueotomía e intubación: indicaciones de cada una, mecanismo operatorio de una y otra.

Tema 24.—Abscesos: su clasificación, etiología, patogenia, diagnóstico diferencial entre sus variedades, tratamiento.

Tema 25.—Hidrocele y hematocele: etiología, anatomía patológica, síntomas, diagnóstico diferencial y tratamiento.

Tema 26.—Hernia inguinal, variedades anatómicas, mecanismo de su producción, diagnóstico, síntomas y tratamiento.

Tema 27.—Hernia crural: síntomas, operación radical de las hernias crurales, hernia umbilical, su tratamiento.

Tema 28.—Hernia estrangulada: diagnóstico, síntomas, complicaciones y tratamiento.

Tema 29.—Antrax, sus relaciones con el forúnculo, anatomía, patológica, etiología, síntomas, complicaciones, diagnóstico, pronóstico y tratamiento.

Tema 30.—Carbunco: etiología, contagio, síntomas, patogenia, diagnóstico y tratamiento, sueroterapia curativa y preventiva.

Tema 31.—Septicemia: su patogenia, sintomatología, diagnóstico y tratamiento.

Tema 32.—Infección purulenta, su patogenia, intervención de los microorganismos piógenos en su génesis, síntomas, diagnóstico y tratamiento.

Tema 33.—Erisipela: etiología, sintomatología, curso y complicaciones, tratamiento, profilaxis.

Tema 34.—Tétanos: etiología, bacilo de Nicolaier, mecanismo de la infección, sintomatología, diagnóstico, tratamiento, seroterapia.

SOLUTO

Reconstituyente general
del organismo

Elixir e
Inyectable

VITAL

Laboratorio
ARRANS
SEVILLA

Conversando con la caricatura de D. Antonio Luna

¿Será V. sincero en sus respuestas?—Completamente sincero. Puede usted imaginarme en la misma postura del Cristo de la Vega.

¿Esperaba ser entrevistado?—Tan pronto no, más tarde sí; porque esperaba esa atención de usted, pero nunca porque sospechase que mis respuestas pudieran interesar a nadie.

¿Se cree hombre de talento?—Hasta hace unos días me tenía por una mediana, pero desde poco tiempo acá, después de vistas y oídas ciertas cosillas, me creo poseedor de un talentazo que no me cabe en la cabeza.

¿Ha publicado algo?—No, copio muy mal.

¿Qué títulos y honores posee?—Los mínimos profesionales, como D. Arcadio: el de Bachiller y el de Licenciado en Medicina; además soy numerario por oposición (muy reñida por cierto) de la Casa de Socorro; esto como títulos, como honor pertenezco a la Academia de Ciencias Médicas. ¡¡Ya quisieran decir lo mismo muchos desheredados de la Ciencia!!

¿Ha descubierto algo en Medicina?—Que la última no hay quien la cure. (Aforismo de Luna).

¿Cuándo supo que podía presumir de tipo?—Desde un día que sorprendí a una guapa muchacha diciendo a otra mientras yo pasaba: Fíjate qué mocito más garboso, anda mejor que un Longines.

¿En qué gastóse la primera peseta que ganó?—Perdone, fueron cinco durazos, que gané en calidad de anestésista, en una reducción de luxación de hombro operada por Antoñito Ortiz, y me los gasté íntegros en un ciento de cartuchos de escopeta.

¿Se cree médico bien?—No. Para ser médico «bien» se necesita ser el favorito de la gente elegante, tener una clínica-escaparate y una cantidad de «pose» y estupidez de las que afortunadamente creo estar desprovisto.

¿Qué opina de las visitas a domicilio?—Que son imprescindibles, y además el mé-

dico tiene el deber moral de asistir a los enfermos que no pueden trasladarse a su consulta. Pero en esta forma de ejercer la profesión y debido a lo superficialmente que se hacen las exploraciones clínicas, el médico se va adocenando y *acierta* más que diagnostica; además, en el estado actual de la ciencia no se pueden diagnosticar muchas enfermedades sin recurrir a modernos medios de exploración que son imposibles de aplicar en casa del paciente; se necesita ser un *cara dura* para recetar a un enfermo, de estómago por ejemplo, en quo por toda exploración se le han hecho unas cuantas preguntas y se le han dado cuatro golpecitos en el epigastrio.

Bien es verdad que para lo que en Córdoba se paga por la visita se hace demasiado, por eso mi criterio es que los que pueden por su prestigio cotizarse en más, eleven sus honorarios, y en estas condiciones los enfermos no quedarán satisfechos conque el médico les mire la lengua, los pulse y haga una



Vaselatum,

Específico de la atonía intestinal.

Depósito: Laboratorio «Xiela». Prado, 15, Madrid

somera auscultación, sino que exigirán más; las ganancias para el médico serían iguales o mayores y su tranquilidad y salud se beneficiarían notablemente, y los que empezamos tendríamos amplio campo donde desenvolvernos, ya que cada «espada», en lugar de cuarenta enfermos, vería la mitad o menos. A mi juicio hay que adoptar este sistema si queremos vivir todos en paz. Además es una vergüenza que los médicos de Córdoba vivamos de la clase trabajadora y de los pobres, porque personas acomodadas y ricas que paguen la visita a cinco y diez pesetas hay muy pocas, la mayoría pagan a su médico a tres pesetas, igual que un modesto oficinista, y los ricos, por el más útil motivo, abandonan a su médico y no tienen inconveniente en pagar en Madrid doscientas cincuenta pesetas por una simple consulta.

¿Está satisfecho de su servicio domiciliario de urgencia?—Es muy duro y molesto, y el público, que sabe tiene derecho a la asistencia de urgencia gratuita, esgrime éste de una manera exigente, sin tener en cuenta los deberes que para el médico deben tener y las atenciones a que por muchas razones nos hacemos acreedores. Respecto al éxito de mi actuación no puedo quejarme.

¿Usa toda la mandíbula para comer?—Aunque no lo crea sólo uso la mitad izquierda, desde el punto medio entre los incisivos al último molar unos 0'50 m. aproximadamente); la mitad derecha no me sirve para nada útil, así es que queda a su disposición, aunque le advierto que no sirve para matar filisteos. Cierta día me dijeron que si me ponía barbuquejo iba a necesitar un columpio.

¿No piensa mandarle los padrinos a este estupendo caricaturista?—Al contrario, felicitarle efusivamente, pues con mi caricatura nos demuestra que es un verdadero artista.

¿Tiene algunas aficiones, confesables, extraprofesionales?—Completamente confesables y completamente extraprofesionales; la caza, en primer lugar (esto tiene algunos puntos de contacto con la profesión), el foot-ball mi deporte favorito, y el boxeo; éste no lo practico del todo mal, y si quiere vencerse no tengo inconveniente en celebrar un «mach» con un colegiado que pertenece a la categoría «peso mosca» y tiene una cuarta menos de la marca.

¿En qué momento deben cobrarse las visitas?—Los deudores tienen, como las mujeres, su «cuarto de hora» de vacilación, que es el que hay que aprovechar para lograr lo que yo llamo la «caída del tramposo».

¿Por qué no se hizo especialista en cardiopatías femeninas?—Porque no se puede ser al mismo tiempo el agente etiológico y el terapéutico.

¿Qué desearía ser?—Hipócrita.

¿Qué opina del impuesto de utilidades?—Que maldita la utilidad que tiene para nosotros.

¿Qué le parece eso de la ficha médica?—Que yo ya estoy fichado desde que estudiaba el preparatorio, porque yo soy de la otra lanada (palabras textuales.)

¿Ha ido usted alguna vez a Egipto?—Sí, pero abandoné el país huyendo de la peste... yo poseo inmunidad natural para esa enfermedad, pero la visión... (1)

¿Cuántas púberes se le han declarado?—En forma «galapagoide» o sea con la mirada, muchas; de palabra y en tono *toto apasionato*, dos; una morena y otra rubia (H₂ O₂) que aunque no son hijas del «pueblo de Madrid» dan el opio con tanta o más gracia que las auténticas de la Verbena de la Paloma.

¿Cree usted en las fracturas de la rótula?—Y en Dios Padre, Todopoderoso...

¿Qué enfermedad desea para su mayor enemigo?—Que padezca al mismo tiempo reumatismo articular agudo y corea.

¿Qué opina usted de la familia médica?—En «mi familia médica» no entran más que los que yo quiero (me reservo el derecho de admisión) y nos llevamos estupendamente... estamos en familia.

¿Cuándo se siente más elegante, con bata profesional o sin ella?—«Siempre lo fué don García».

¿Quién sabe más, usted o Rafaelito Castellano?—Los dos sabemos menos. Pero Rafaelito tiene mejores ojos... clínicos.

(1) Aquí interviene el lápiz rojo de la censura particular de nuestra Redacción.

Eczemacura,

Herpes, eczema, granos, etc.

Depósito: Laboratorio «Xiela», Prado, 15, Madrid.

ESPECIALIDADES, FARMACÉUTICAS DEL
LABORATORIO F. MIRABENT Y C^{IA} S. C. BARCELONA (G.)

MORRHUËTINE JUNGKEN

El tónico de la Infancia.

*Substituye ventajosamente al aceite de hígado de bacalao.
Sabor gratisimo — Digestión perfecta.*

Yodo - Hipofosfitos comp³ - fosfato sódico - Glicerina químicamente pura

NURRISOL

Jarabe Galactógeno

*Estimulante de las glándulas mamarias. Reconstituyente
general para las mujeres que crían.*

Lalega - Semillas de Algodón - Glicerofosfatos - Tintura de Vanilla - Canela - Nuez moscada

PAHIRVOL

*Tónico Estomacal — Tratamiento eficaz de la insuficiencia
gástrica.*

Pepsina - Acido Clorh. - Tint. badiana, nuez vómica y coca.

FOSFOXYL

*Fósforo coloidal asimilable — No tóxico
Es el específico de toda debilidad
moral o física.*

UROLAN

*Tratamiento de la Diatesis Úrica y de las Auto-
intoxicaciones.*

Granulado de Piperacina - Benzoato de Litina y Urotropina

MUESTRAS GRATUITAS A LOS SRES. MÉDICOS Y A LAS CLINICAS Y HOSPITALES



INSTITUTO FERRAN

DE PATOLOGÍA EXPERIMENTAL Y DE HIGIENE

VACUNA Y SUERO ANTI-ALFA

Para la vacunación de los niños contra la tuberculosis, y para el tratamiento de las enfermedades pretuberculosas, la tuberculosis incipiente y las enfermedades rebeldes a los métodos de curación clásicos, como la diabetes, las hipercloridias, afecciones ováricas, gota militar, púrpuras y otras enfermedades de la sangre y de los vasos.

DE VENTA EN LAS PRINCIPALES FARMACIAS

Pídanse muestras y literatura al

INSTITUTO FERRAN

A PARTADO NÚM. 250

BARCELONA

ESPECIALIDADES del Dr. AMARGÓS

*Farmacéutico laureado con el premio extraordinario
de la Facultad de Farmacia de la Universidad de Barcelona
Premiado en las Exposiciones Universales
de Paris (1900), Barcelona (1838) y Buenos Aires (1910)*

La pureza de sus componentes, su exacta dosificación y su forma de preparación aseguran su virtud terapéutica

Elíxir Clorhidro-Pépsico Amargós Tónico digestivo de pepsina, colombo, nuez vómica y ácido clorhídrico.

Elíxir Polibromurado Amargós Los bromuro estróncico, potásico, sódico y amónico, químicamente puros, asociados con sustancias tónico-amargas

Vino Amargós Tónico nutritivo, preparado con peptonaquina gris, coca del Perú y vino de Málaga.

Vino Vital Amargós *al extracto de acatnhea viridis compuesto.* Es un excitante poderoso de las energías cerebro medulares y gastro-intestinales y un excelente afrodisíaco.

Vino Iodo-Tánico Fosfatado Amargós Fortalece, robustece y purifica, sustituyendo con ventaja al aceite de hígado de bacalao y sus emulsiones.

Nuclerrhenal Amargós a base de glicerofosfato-nucleido y vanadato sódicos, acatnhea viridis y arrhenal.

Elíxir Hidrastis y Viburnum Amargós

Menarquión Amargós a base de cerium, salicilicum para combatir la dismorrea.

Pastillas Amargós de borato sódico, clorato potásico, cocaína y mentol.

Laxol Amargós a base de cáscara sagrada.

Suero Amargós Tónico reconstituyente inyectable. Cada ampolla de un c. c. contiene cacodilato de estriquina, 1 mgrm; cacodilato de sosa, 5 centgrs.; glicero-fosfato de sosa, 10 centgrs; suero fisiológico.

Suero Amargós FERRUGINOSO, TONICO RECONSTITUYENTE. Cada ampolla de 1 c. c. contiene: cacodilato de estriquina, 1 mgrm; cacodilato de sosa 5 centigramos; cacodilato de hierro, 3 centgrs., y glicero fosfato de sosa, 10 centgrs.

DEPÓSITO GENERAL:

Farmacia Dr. Amargós.-Cortés, 650, chaflán a la de Claris

BARCELONA

Además se expenden en las principales Farmacias, Droguerías y Centros de especialidades farmacéuticas de todas las poblaciones importantes del mundo



INSTITUTO PROVINCIAL DE HIGIENE CORDOBA

Bajo la dirección técnica del Inspector de Sanidad de la Provincia

Representación oficial del Instituto Nacional de Higiene de Alfonso XIII

Diploma de Honor en la Exposición de Medicina e Higiene de Madrid de 1919, y Gran Premio en la de Sevilla de 1924

LABORATORIOS: Secciones de Bacteriología, Química y Veterinaria. Calle de Alfonso XIII (Oficinas del Gobierno Civil), número 18. Teléfono 95. De diez a una de la mañana y de cinco a ocho de la tarde.

SERVICIO DE DESINFECCION: Campo Santo de los Mártires. Teléfono número 371. Servicio permanente.

Análisis higiénicos, químicos, histológicos y bacteriológicos de aguas, aceites, vinos, leches, tierras, minerales y abonos, medicamentos, sangre, jugo gástrico, orinas, esputos, pus, excrementos, tumores, parásitos, productos metalúrgicos, comerciales e industriales de todas clases. Suero-diagnóstico de fiebre tifoidea, paratífus, fiebre de Malta, etc. Reacciones de Wassermann, Lange, coloidales, etc.

Fabricación de toda clase de autovacunas.

Tratamientos antirrábicos Pasteur, Hogenes, etc.

Servicio automóvil de desinfección y desinsectación a domicilio. Desinfección de viviendas, almacenes, establos, etc.

Ambulancia automóvil con camillas para el transporte de enfermos dentro de la capital y de la provincia.

Cursos prácticos de Epidemiología, etc., para médicos, farmacéuticos y veterinarios.

NOTA IMPORTANTE. Los certificados que expide del resultado de sus análisis este Instituto tienen carácter y validez oficial.

Tratado Ibero-Americano de Medicina interna

SE PUBLICA BAJO LA DIRECCIÓN DEL

DR. FIDEL FERNANDEZ MARTINEZ, de Granada (España)

Con la colaboración de muy prestigiosos especialistas españoles

Tomo primero (1922-1923).—Enfermedades infecciosas y parasitarias.—Metazooos parásitos.—Picaduras y mordeduras venenosas.—Agentes físicos.—Mil páginas. TRESCIENTAS figuras.

Precio: en rústica, 60 Pts.; en tela, 65 Pts.; para el extranjero, 5 Pts. más

Tomo segundo (1923).—Intoxicaciones.—Enfermedades de la nutrición.—Avitaminosis.—Enfermedades endocrinas.—Enfermedades de la sangre.—Radio y radiumterapia.—Mil páginas.—Cuatrocientas figuras.

Precio: en rústica, 65 Pts.; en tela, 70 Pts.; para extranjero, 5 Pts. más.

Tomo tercero (1924).—Enfermedades de la boca.—Difteria.—Enfermedades de la faringe.—Enfermedades del esófago.—Enfermedades del estómago.—Patología general del intestino.—Novecientas páginas.—Cuatrocientas figuras. Precio: rústica, 55 Pts.; tela, 60; para extranjero, 5 Pts. más.

Tomo cuarto (1924-1925).—Enfermedades del intestino.—Enfermedades del hígado.—Enfermedades del páncreas.—Enfermedades del peritoneo.—Se está publicando en la actualidad.—Aparece cada mes un fascículo de 160 páginas.—Precio de cada fascículo, 10 Pts. en España y 11 en el extranjero. Quedará terminado en Mayo de 1925.

Tomos quinto y sexto (1925-1926).—Comprenderán el resto de la Patología médica.—Se publica por fascículos de 160 pgs.—Aparece un fascículo cada mes.—Precio del fascículo, 10 Pts. en España y 11 en el extranjero.

HORMO-FERRIL

"HELIOS"

TÓNICO FEMENINO



FÓRMULA

Glicerofosfato de cal . . .	15 ctgms.
Hipofosfito de sosa . . .	10 id.
Metilarsinato sódico . . .	3 id.
Protoyoduro de hierro . . .	5 id.
Vanadato sódico . . .	1 mlgm.
Tintura de Nuez vómica . . .	3 gotas.
Hormonas ováricas . . .	10 id.
Elixir	C/S para 15 c.c.

DOSIS: Una cucharada de sopa antes del almuerzo y otra cucharada antes de la comida; para niñas, cucharada pequeña.

HORMO-FOSFIL

"HELIOS"

TÓNICO MASCULINO



FÓRMULA

Glicerofosfato de cal . . .	15 ctgms.
Hipofosfito de sosa . . .	10 id.
Metilarsinato de sosa . . .	3 id.
Vanadato sódico . . .	1 mlgm.
Tintura de Nuez vómica . . .	3 gotas.
Hormonas testiculares . . .	10 id.
Elixir	C/S para 15 c.c.

DOSIS: Una cucharada sopera antes de cada comida.

Farmacia y Laboratorio

PRADO LARA

NUTRITIL "HELIOS"

Extracto Concentradísimo de Gramíneas y Leguminosas

MODO DE ADMINISTRACION

Este preparado se emplea como único alimento a la dosis de una cucharada sopera cada dos horas mezclado con agua natural, agua de seltz, café o te.

Para los niños una cucharadita de café o postre, según la edad, y con los mismos líquidos antedichos.

Farmacia y Laboratorio **PRADO LARA**

¿Ha sufrido ya alguna desilusión profesional?—El pecado más horrible no es hacer llorar a una mujer, como dicen en «Los Cadetes de la Reina», sino la ingratitud, y en mi corta práctica he recibido muestras muy dolorosas de ella ¡¡cada uno con su concienzal!

¿Ha formado ya juicio del compañerismo, en la práctica?—¿Ha dicho usted compañerismo? ¿eso qué es? seguramente es algo que se esfuma cuando hay de por medio pesetas, licurcias, beatas, luas, blancas, calas, plumas, etc., etc.... aparte de que yo no llamo compañero a un sujeto porque tenga un título igual al mío; para ser compañero hay que tener otros títulos.

¿Qué hace (o haría) cuando en la visita diaria se encuentra (o encontraría) con un fiambre que no pronosticó?—Envidiar al muerto.

¿Por qué lleva la columna vertebral al brazo?—No es la columna vertebral, es una ristra de piononos.

Cuénteme una anécdota de su vida médica—Cierta día estábamos Ortiz y yo asistiendo en la C. de S. a un lesionado con fractura de Colles, cuando se presentó un individuo con epistaxis. Como estábamos ocupados y la hemorragia era de poca intensidad, ordenamos al practicante que le hiciera un taponamiento anterior. Comenzó a practicarlo, introduciendo con la sonda la mecha de gasa, y como a juicio del enfermo fuera excesiva la cantidad, se encaró con el practicante diciéndole: Pare osté ya, maestro, que mi nariz no es ningún encendeor.

Y poco después una mujer, acompañada de una muchacha de unos catorce años:

—¿Está el médico?

—Servidor de usted.

—Mi niña tiene una verruguita y yo quería que me dijera usted qué le pongo.

—¿Dónde tiene la verruguita?—pregunté.

—En el... verá usted, en el... usted habrá comprendido en el sitio.

—Hasta ahora, no.

Y acercándose confidencial y para que no lo oyera su hija, me dijo: «Verá usted, en el... trasero de delante».

La última:

Una vieja me dijo: ¿Vd. tan joven es médico?—Sí, señora—respondo.

—Pero usted todavía no recetará botes.

—No, señora, todavía estoy en... papelillos.

Inspección Provincial de Sanidad

Asuntos despachados por esta Inspección provincial, de interés personal para las clases sanitarias:

Al «Boletín Oficial» de la provincia se envía edicto anunciando vacante de matrona en Almodóvar del Río.

—Al Alcalde de Montalbán se devuelve edicto anunciando plaza de médico titular para que consigne en él la dotación de 250 pesetas por Inspector municipal de Sanidad, 10 por 100 del sueldo que se le señala.

—Al Alcalde de Fernán-Núñez se le interesa envíe edicto anunciando la vacante de veterinario titular que existe en dicho municipio.

—Al «Boletín Oficial» se envía edicto anunciando titular médica en Pedroche y de Veterinario y Farmacéutico en Albendín (Baena).

Elixir J. Polo Bromoyodurado, *Gran sedante nervioso.*
Lab. «Xiela», Prado, 15, Madrid

NUEVOS LIBROS

La Régénération de l'Organisme Humain par le Sang, por el doctor H. Jaworski.

En un libro muy documentado, el doctor Jaworski nos muestra cómo, partiendo de sus trabajos filosóficos, ha podido llegar a conclusiones prácticas acerca de la regeneración del organismo humano por la sangre de sujetos jóvenes.

Para el autor, «la vida está caracterizada por movimientos de interiorización y exteriorización». Toda su obra está dominada por estos dos hechos. La vejez sería simplemente un exceso de interiorización no compensado por un movimiento contrario de exteriorización. Movimiento de exteriorización que el autor provoca con la aportación de sangre joven.

Sangre joven, que modifica el medio de un modo biológico, a la manera de una vacuna, mediante las pequeñas cantidades inyectadas por el autor.

Partiendo del hecho, afirmado por varios biólogos, de que los animales unicelulares pueden vivir al infinito, el doctor Jaworski ha realizado una serie de experiencias de laboratorio en el Jardín de Aclimatación de París. Experimentando con infusorios degenerados, ha conseguido, desde la primera vez que lo ha intentado, mediante la renovación incesante del medio y la aportación de infusorios jóvenes, que aquéllos fuesen completamente regenerados.

De la regeneración de los unicelulares el autor pasó a la de los animales superiores puestos a su disposición por el Jardín de Aclimatación: yeguas, cabras, perros. Bajo la acción de inyecciones de sangre joven, y a pesar de sus condiciones deplorables, los resultados han sobrepasado toda esperanza.

Después de los resultados así obtenidos, el autor llevó su método al hombre. Gracias a la clasificación de los grupos sanguíneos y de las mezclas de sangre, él ha podido dar a cada enfermo la sangre que le correspondía. Y así los resultados fueron completos, y numerosos los enfermos, débiles, neurasténicos o seniles que fueron estimulados, activados, regenerados. Con esto ha conseguido el autor dar un gran paso en la lucha contra la vejez. Si se consideran los progresos que pueden hacerse en los métodos de rejuvenecimiento, están autorizadas, a este respecto, las más grandes esperanzas.

En medio de toda clase de dificultades el doctor Jaworski abre con sus trabajos una nueva vía a la ciencia y rinde un servicio inmenso a la humanidad, arrancando a la longevidad una parte de su secreto.

Felicitemos a la editorial A. Moloinés, et fils, de París, por el acierto al dar esta obra al público médico y por la presentación.

Elíxir J. Polo Polibromurado, *Histerismo, ataques epilépticos, etc.*
Lab. «Xiela», Prado, 15. Madrid.

VARIOS

La Comisión de Higiene de la Sociedad de las Naciones.

En nuestra ciudad, al salir este número, la Comisión especial que para el estudio del paludismo nombró la Sociedad de las Naciones, IDEAL MÉDICO se complace en enviar un afectuoso saludo de bienvenida a las ilustres personalidades que la componen: Profesor Noch (alemán); profesor Brump (francés); profesor Ottolengui (italiano); profesor Pittaluga (español); Dr. Rynaudt (argentino); Dr. Swllengrebel (holandés); Dr. Anigotein (polaco), y doctor Sforcie (yugoeslavo) A quienes acompañan: madame Brump, el Dr. Luwid Rajchmon (polaco); el Dr. Pantaleoni (italiano), y el Dr. Sadi de Buen.

Atentamente invitado IDEAL MÉDICO por los señores Gobernador civil e Inspector provincial de Sanidad, don Miguel Benzo, jefe nato de la Brigada sanitaria de la provincia, nuestro director, doctor Ruiz Maya, acompañará a esta ilustre comisión en su viaje de estudios por la provincia, para poder informar debidamente a nuestros lectores de los resultados de éste y de la labor realizada durante la actual estación por la Comisión española de lucha contra el paludismo, a las órdenes del Dr. de Buen.

A este efecto, nuestro número próximo lo dedicaremos a la campaña nacional antipalúdica.

Por hoy sólo hacemos reiterar nuestro cariñoso saludo a los ilustres huéspedes que vienen a honrar nuestra ciudad.

Asamblea de Médicos forenses

Los Médicos forenses celebrarán una Asamblea en el Colegio de Médicos de Madrid los días 24 y 25 de Septiembre, para constituir la Asociación Nacional de Médicos forenses y solicitar algunas reformas, a cuya Asamblea se invita a todos los periódicos profesionales.

Primer Congreso regional de lucha antituberculosa.

En los días 1 al 6 de Octubre próximo, se celebrará en Isla de la Toja el primer Congreso regional de defensa contra la tuberculosis.

Inscripciones a Dr. Carlos G. Regueral, Zurbano, 32. Madrid.

III Congreso Nacional de Pediatría

Se celebrará en Zaragoza en el próximo mes de Octubre.

Adhesiones y correspondencia al Secretario general: Dr. G. Vidal Jordana, Sagasta 19, pral. Zaragoza.

Simultáneamente con el Congreso, se celebrará una Exposición infantil.

Elixir J. Polo Polibronado,

*Histerismo, ataques epilépticos, etc.
Lab. «Xiela», Prado, 15, Madrid.*

Nombramiento

Por la Junta provincial de Beneficencia, ha sido nombrado médico del Hospital de la Caridad de Aguilar, nuestro culto compañero, el notable cirujano don Manuel Jurado López, a quien enviamos nuestra más cordial enhorabuena.

El Dr. Adolfo de Castro

En Espiel, tras larga y penosa enfermedad, ha fallecido nuestro querido amigo don Adolfo de Castro.

Médico del Hospital General de Madrid, hombre cultísimo y atrayente, hubo de abandonar la profesión en plena juventud, cuando el triunfo y el éxito le sonreían.

Descanse en paz el ilustre compañero y reciba su distinguida familia la expresión sincera de nuestro pesar.

Tratado Ibero-Americano de Medicina Interna

Hemos recibido el cuaderno 25, último del tomo IV, de este Tratado. Continúa estudiando, en particular, las afecciones del hígado (litiasis biliar y cánceres de las vías biliares), por el doctor Fidel Fernández Martínez; enfermedades del páncreas, por el doctor José María Rosell; un notabilísimo apéndice sobre insulina, por el Dr. Fidel Fernández M. y enfermedades del peritoneo, por este mismo. Lujosamente editado, con gran número de grabados exquisitamente seleccionados y con una copiosísima bibliografía, en nota aparte y continua, lo que facilita y no perturba la lectura. Cada capítulo terminase con un estudio terapéutico altamente útil para el médico práctico.

Folleto

Hemos recibido un folleto editado por los Laboratorios del Ceregumil, explicativos de las excelencias de sus productos, reconocidas por la práctica.

Lujosamente editado, muestra en numerosos grabados la importancia de esta industria nacional.

Encartes

Con este número recibirán nuestros lectores:

—Una interesante tabla de tomas de alimento en los niños, editada por los fabricantes del *Lejomalto*.

—Las fórmulas del *Cerebrino* y *Tónico Mandri*.


Papel de fumar Imperial, *usan todos los médicos.*

JARABE ARRANS

De amapolas Fosfo-Creosotado

Medicamento Específico
de las enfermedades del
**PECHO y VÍAS
RESPIRATORIAS**

LABORATORIO ARRANS
SEVILLA



Para levantar rápidamente las fuerzas de los convalecientes de toda enfermedad, para anémicos, débiles, neurasténicos y siempre que se considere útil un reconstituyente, recetad

TÓNICO MANDRÍ

Feliz asociación de los elementos reconocidos como tónicos por la práctica y la experiencia, con los fermentos digestivos puros y seleccionados, más un medicamento de tanta eficacia para excitar la secreción de los fermentos naturales como es el condurango. Fórmula por cucharada grande o dosis: Glicerofosfato de cal, 15 centígr.; Fosfato sódico, 10 centígr.; Arrhenal, 3 centígr.; Exts. flúidos de nuez de kola y de condurango, aa 40 centígr., y fermentos digestivos, 80 centígr. Todo asociado a plantas aromáticas que dan un conjunto agradable al paladar y al estómago más delicado.

Este producto se elabora por el **Dr. Francisco Mandrí**, médico y químico-farmacéutico, en su laboratorio, Escudillers, 6.—BARCELONA.

IMPRESA MODERNA-BORDONA

Para levantar rápidamente las fuerzas de los convalescentes de toda enfermedad, para anémicos, débiles, neurasténicos y siempre que se considere útil un reconstruyente, recetad.

TÓNICO MANDRI



Feliz asociación de los elementos reconocidos como tónicos por la práctica y la experiencia, con los fermentos digestivos puros y seleccionados, más un medicamento de tanta eficacia para excitar la secreción de los fermentos naturales como es el condurango. Fórmula por cucharada grande o dosis: Cliserosolato de cal, 15 centigr.; Fosfato sódico, 10 centigr.; Arhinal, 3 centigr.; Extracto líquido de nuez de kola y de condurango, 40 centigr.; y fermentos digestivos, 80 centigr. Todo asociado a plantas aromáticas por dan un conjunto agradable al paladar y al estómago más delicado.

Este producto se elabora por el Dr. Francisco Mandri, médico y químico-farmacéutico, en su laboratorio, Escudellers, 6.—BARCELONA.

LABORATORIO MANDRI BARCELONA

ESPECIALIDADES RECOMENDADAS

Sarnicida Moisés, líquido de cómoda aplicación.
Febriada, infalible antipalúdico de forma americana.
Jaquenida, analgésico inofensivo en caja metálica de un sello
Bálsamo Analgésico Moisés, f. B.
Valerobromado Moisés, anticonvulsivo histero-epiléptico
Febriada Infantil, de fácil administración y máxima eficacia.
Elixir Clorhidropéptico Moisés, f. G.
Cápsulas Moisés Antipalúdicas Ferruginosas.
Gotas Odontálgicas, calmante rápido del dolor de muelas.

Distinguen a estas especialidades su eficacia permanente, su precio económico y su presentación irreprochable.

LABORATORIO FARMACÉUTICO **MOISÉS MORENO**
POZOBLANCO (CORDOBA)

Langherina Fher



Tabletas de 3 unidades clínicas de la secreción interna del pancreas. Insustituible en el tratamiento de las afecciones pancreáticas, insuficiencia digestiva y Diabetes Mellitus

Pídase literatura especial de este preparado

ELIXIR GOMENO-GUAYACOL F. LESTON

Registrado en la Inspección General de Sanidad n.º 2891

COMPOSICIÓN EN 20 GRAMOS:

Gomenol.....	0,12
Guayacolsulfonato potásico.....	0,30
Benzoato cálcico... ..	0,28
Dionina.....	0,0032
Clorhidrato de codeína.....	0,0048
Cafeína.....	0,012
Tint. corteza de naranjas dulces..	1,50
Excipiente azucarado.....	c. c.

Preparado por A. FUENTES LESTON, Farmacéutico

CÓRDOBA

En las **Bronquitis crónicas**
Gripe
Tuberculosis

CONSTIPADOS DESCUIDADOS. TOSAS REBELDES. ASMA
 Una cucharada de las de sopa, por la mañana, á medio día, y por la noche de

JARABE FAMEL

Calma rápidamente la Tos, facilita la Expectoración, obra favorablemente sobre el estado general.

Muestras á disposición de los Sres. Médicos
 AGENTES GENERALES PARA ESPAÑA: CURIELY MORAN, Aragón 228, Barcelona

*tratamiento integral
 de todas las afecciones del sistema venoso*

PROVEINASE
MIDY

Asociación de extractos de plantas
 cuida dosamente elegidas

Castaña de India - Eupressis - Hamamelis - Hamamelis
 y de extractos de glandulares á secreción interna

Hipofisis - Suprarrenal - Tiroide

2 á 6 COMPRIMIDOS AL DÍA
 (Tragar sin mascar)

Varices
 Varicosidades
 Varicoceles
 Ulceras varicosas
 Edemas postflebiticos
 Almorranas

Trastornos congestivos
 de la menopausis
 y de la pubertad

Hipofixia
 Criestesia
 Astenia

**MEDICACION LOCAL
 DE LAS ALMORRANAS**

POMADA MIDY

LABORATORIOS MIDY
 4 Rue du Colonel-Moll - PARIS

SUPOSITORIOS MIDY

Tratamiento rápido, eficaz e inofensivo de la
SIFILIS

Por las inyecciones intramusculares indoloras de
BISMUXEL

iodo-BISMUTATO DE QUININA

El Bismuxel, además de emplearse como medicina única en la avariosis, puede alternarse con los arsenicales en sustitución del mercurio, a los que suple con muchísima ventaja.

VITASUM

SIMPLE-INYECTABLE-FERRUGINOSO

Indicado siempre que un organismo debilitado necesite un activo reconstituyente.

BRONQUIMAR

(INYECTABLE)

Indicado en todos los casos en que convenga disminuir las secreciones bronquiales y hacer una antisepsia rápida y enérgica del árbol aéreo.

MUESTRAS Y LITERATURA A DISPOSICIÓN DE LA CLASE MÉDICA

Laboratorio del Dr. Fernández de la Cruz
CARNE, 11.-SEVILLA

HEMO-CALCIN



CALCIO ASIMILABLE

ACTIVA LA FOGACITOSIS.

ESTIMULA LOS PROCESOS DE ASIMILACIÓN CELULAR.

PARALIZA LA FORMACIÓN DE EXUDADOS.

LABORATORIOS VIÑAS - BARCELONA

PHOSPHORRENAL
 RECONSTITUYENTE
 GRANULAR
ROBERT
 ELIXIR
 INYECTABLE

PEPTOYODAL
 YODO
 ORGÁNICO EN
ROBERT
 LIQUIDO É INYECTABLE

NATROCITRAL ANTIDISPÉPTICO
 COMPRIMIDO
 Y GRANULADO
ROBERT

GRAGEAS ROBERT
 PARA LA **TOS** (EN GRAGEAS)

PREPARADOS EN
 LAURIA 74 · EL LABORATORIO

ROBERT
 BARCELONA VALENCIA 314

K. ALLPANY