

SERVICIO METEOROLOGICO NACIONAL DE ESPAÑA

BOLETIN DIARIO DEL CENTRO DE ANALISIS Y PREDICCIÓN

MADRID, DOMINGO 6 de AGOSTO de 1978 Núm. 218

Sección de Publicaciones del Servicio Meteorológico Nacional, Ciudad Universitaria - Apartado de Correos 285, Madrid (España)
Teléf.: * [341] (91) 244 35 00 - Fonometeo Madrid (información local zona Centro): 094 - Fonometeo España: (91) 232 69 40

TIEMPO PASADO (de 12 horas de ayer a 12 horas, T.M.G., de hoy):

Nubosidad y precipitaciones: Ayer estuvo nuboso en el Cantábrico, Baleares y áreas del litoral oriental de la Península, permaneciendo despejado en el resto de España. Hoy hubo un progresivo aumento de la nubosidad y algunas lloviznas o lluvias débiles en Galicia y Cantábrico occidental, hubo nubosidad variable en Canarias y cielo despejado en las demás regiones, salvo algunas neblinas matinales en Cataluña.

Vientos fuertes: No se han registrado.

Temperaturas destacables: Las máximas de ayer oscilaron entre 36° en Ciudad Real, Logroño y Granada y 22° en San Sebastián y las mínimas de hoy entre 8° en Orense y 22° en Almería y Barcelona. En las capitales canarias las extremas fueron 26 y 20° y en Baleares 32 y 16°.

PRONOSTICO PARA MAÑANA:

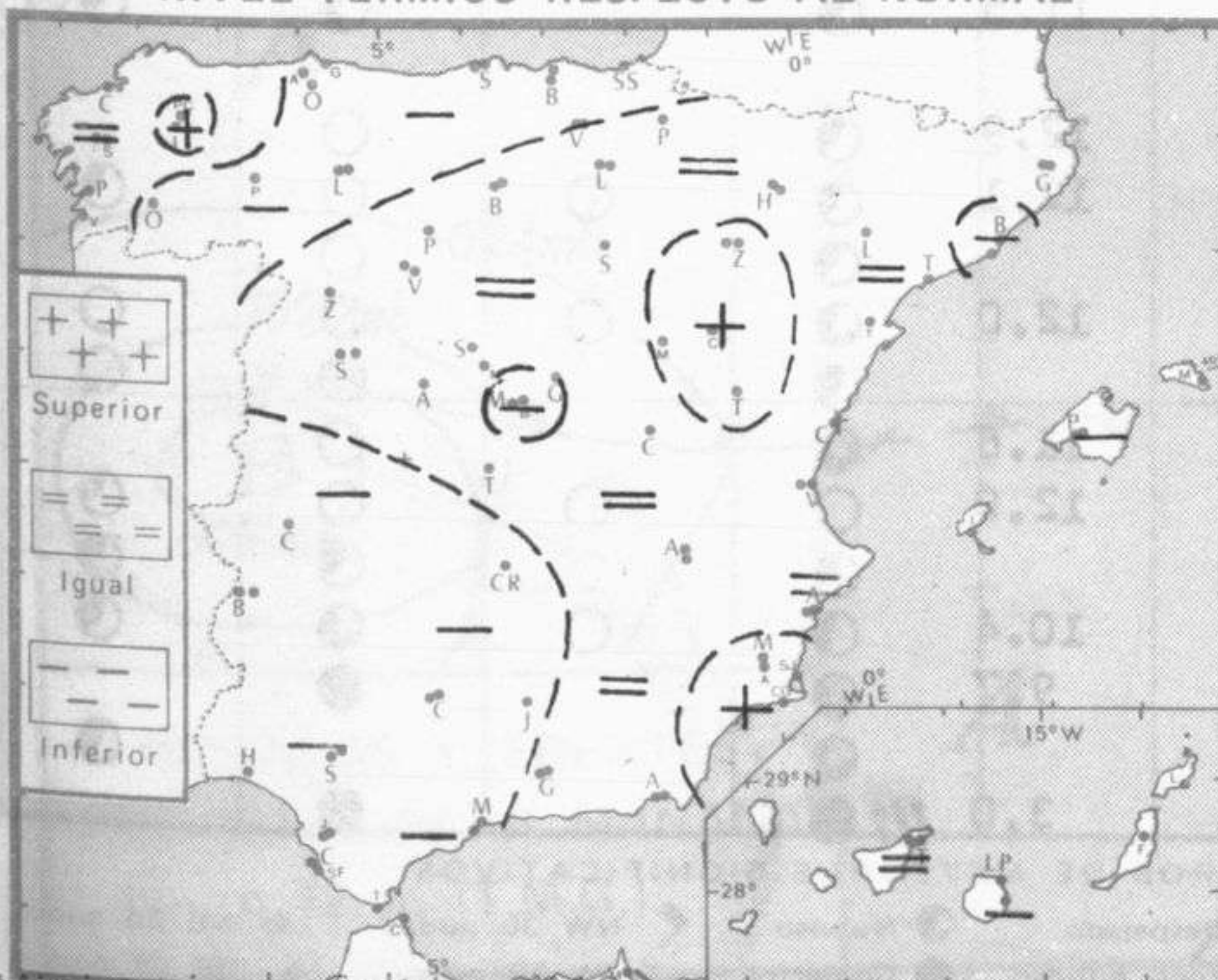
Cielo nuboso con algunas precipitaciones dispersas en Galicia, Cantábrico y alto Ebro. Intervalos nubosos en el Duero, Centro, Aragón y a última hora chubascos aislados, que en las regiones mediterráneas citadas podrán tener carácter tormentoso. Despejado o poco nuboso en las demás regiones. Ligero descenso de temperaturas en la mitad norte peninsular.

TENDENCIA PARA LOS DIAS8..y..9.....:

Día 8: Nuboso con alguna precipitación débil en el norte de Galicia y Cantábrico. Riesgo de tormentas en Cataluña, Levante y Baleares. Poco nuboso en el resto.

Día 9: Mejoría en el área mediterránea. Sin cambios en las demás regiones.

NIVEL TERMICO RESPECTO AL NORMAL



AREAS CON PRECIPITACION (12 h. ayer a 12 h. hoy)

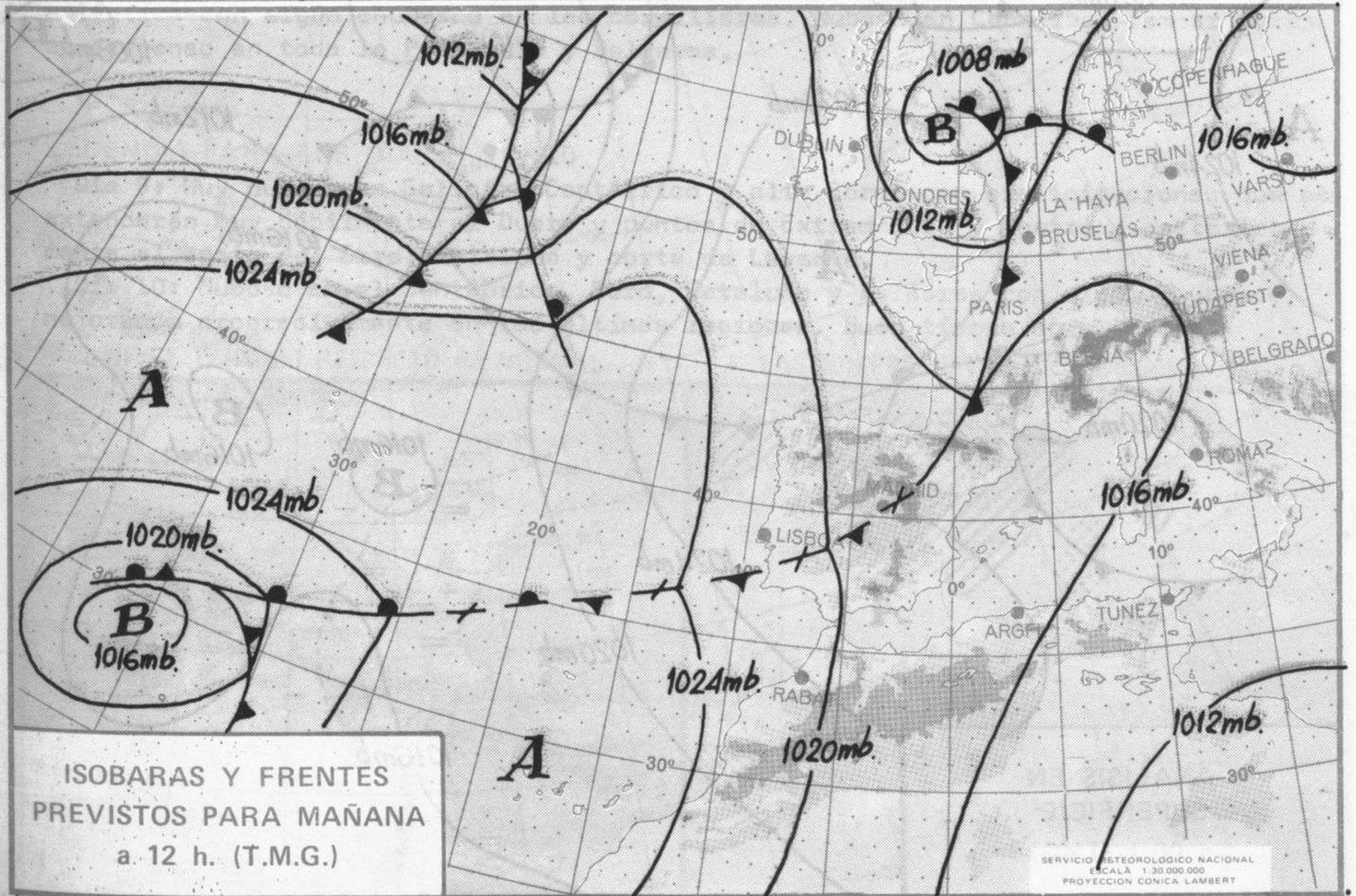


Estaciones	Temperaturas (°C)			Precipitación (l/m ²)		Horas de sol ayer	Meteoros significativos			
	Máxima de ayer	Mínima de hoy	12 horas de hoy	06 ayer a 06 hoy	Hoy 06-12		18 horas de ayer	00 horas de hoy	06 horas de hoy	12 horas de hoy
La Coruña	23	15	17	4	1	11.8	☉	○	☉	●
Monteventoso	21	13		ip			☉		☉	●
Lugo (Punto Centro)	26	11	14	ip	1	9.3	☉	☉	☉	●
Santiago de Compostela (A)	26	13	14	ip	ip	11.5	☉	○	☉	●
Pontevedra	26	14	19	ip	3	12.8	☉		☉	●
Vigo (A)	22	13	17		ip	12.3	☉	○	☉	●
Orense	27	8	20				☉		☉	●
Ponferrada	30	14	23			13.0	☉		☉	●
Asturias (A)	20	15	15		8	7.9	☉		☉	●
Gijón	24						☉		☉	●
Santander (A)	23	14	15		ip	8.8	☉	○	☉	●
Oviedo										
Santander		16	18		1	10.0		○	☉	●
Bilbao (A)	26	12	20			6.3	☉		☉	●
San Sebastian/Igueldo	20	14	20			0.2	☉		☉	●
San Sebastian (A)	22	17	23			0.0	☉		☉	●
León (A)	29	9	23			13.4	○		○	☉
Zamora	31	15	26			12.7	○		○	☉
Palencia		13	25			13.4			○	☉
Burgos (A)	30	8	25			12.7	○	☉	○	☉
Burgos	31	12	24			12.6	○		○	☉
Valladolid (A)	30	10	24			13.5	○		○	☉
Valladolid	32	11	25			12.6	○	○	○	☉
Soria	31	12	26			12.4	○		○	☉
Salamanca (A)	31	12	28			13.0	○	○	○	☉
Avila	28	15	24			13.2	○		○	☉
Segovia	31						○		○	☉
Navacerrada	22	14	20			13.2	○		○	☉
Madrid/Barajas	35	13	31			12.0	○	○	○	☉
Madrid (Cdad. Universitaria)	33	15	31			X	○	○	○	☉
Guadalajara	33	13				12.8	○		○	☉
Toledo	34	19	31			12.2	○		○	☉
Cuenca	33	13				12.0	○		○	☉
Molina de Aragón							○		○	☉
Ciudad Real	36	10	31			12.4	☉	○	○	☉
Albacete (A)	35	17	32			8.8	☉		○	☉
Cáceres	32	16	27				○		○	☉
Badajoz (A)	34	13	23			12.8	○		○	☉
Vitoria (A)	25	12	21				☉		☉	☉
Logroño	33	14	27			12.4	☉		○	☉
Logroño (A)	36	15	26			12.6	☉		○	☉
Pamplona	30	13	25			11.5	☉		☉	☉
Huesca (A)										
Daroca	34	16				12.9	☉		○	☉
Zaragoza (A)	35	19	29			12.1	☉	○	○	☉
Zaragoza	35	19					☉		○	☉
Calamocha	34	9	30			12.0	☉	○	○	☉
Teruel	34	14	32				☉		○	☉
Lérida	29	20				11.8	☉		○	☉
Gerona (A)	29	17	31			12.0	○	○	○	☉
Barcelona	28	22	30				☉		☉	☉
Barcelona (A)	27	19	27			10.4	☉	○	☉	☉
Reus (A)	27	21				9.7	☉		☉	☉
Tarragona	29		25				☉		☉	☉
Tortosa	32	22		ip		3.0	☉		☉	☉

SÍMBOLOS UTILIZADOS EN LOS CUADROS DE METEOROS SIGNIFICATIVOS

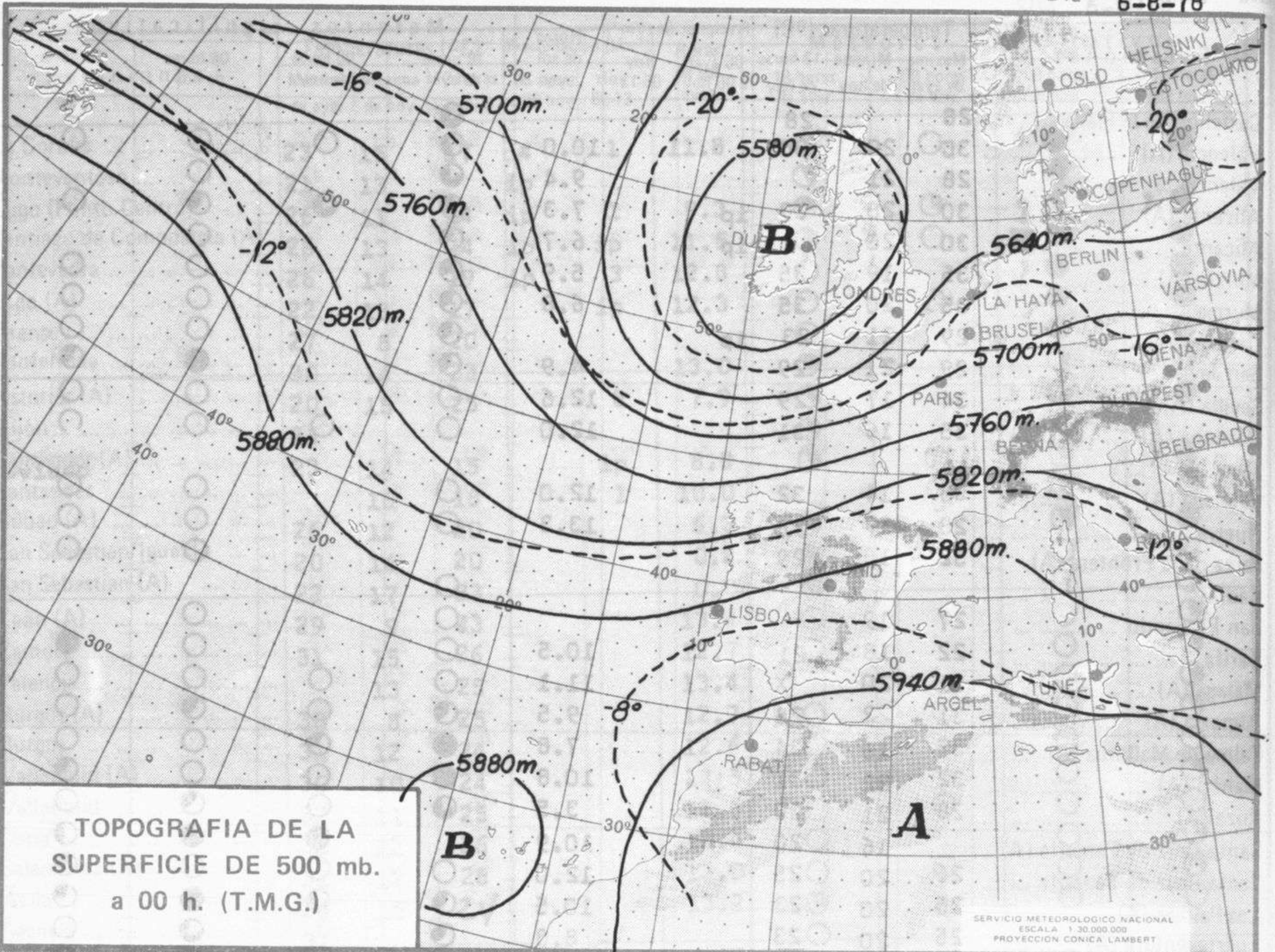
- ☉ Llovizna
- ☉ Lluvia
- ☉ Neblina
- ☉ Niebla
- ☉ Relámpagos
- ☉ Tormenta
- ☉ Granizo
- ☉ Nieve
- Despejado
- ☉ Poco nuboso
- ☉ Nuboso
- ☉ Cubierto
- ☉ NW 30 nudos
- ☉ SW 50 nudos
- ☉ NE 35 nudos
- ☉ SE 65 nudos

Estaciones	Temperaturas (°C)			Precipitación (l/m ²)		Horas de sol ayer	Meteoros significativos			
	Máxima de ayer	Mínima de hoy	12 horas de hoy	06 ayer a 06 hoy	Hoy 06-12		18 horas de ayer	00 horas de hoy	06 horas de hoy	12 horas de hoy
Castellón de la Plana	28		28				☉			☉
Valencia (A)	30	20	30			10.0	☉	☉	☉	☉
Valencia	28	21				9.4	☉			
Alicante (A)	30	20	29	ip		7.3	☉	☉		☉
Alicante	30	20		ip		6.7	☉			
Murcia (A)	35	19	35			5.9	☉			☉
Murcia	35	20	35			6.8	☉			☉
Cartagena	29	21	23	ip			☉			☉
San Javier	29	21	29			4.9	☉	☉	☉	☉
Sevilla (A)	34	17	29			12.6	☉		☉	☉
Córdoba (A)	35	16	31			12.0	☉	☉		☉
Jaén										
Granada (A)	36	14	32			12.0	☉			☉
Huelva	28	19	31			13.3	☉			☉
Jerez de la Frontera (A) ...	32	16	29							☉
Cádiz							☉			
San Fernando	27	19					☉			
Tarifa	22	18	21			10.5	☉			☉
Málaga (A)	31	20	X			11.1	☉	☉		☉
Almería (A)	31	22	28			9.5	☉	☉		☉
Palma de Mallorca (A)	32	16	34			7.8	☉	☉		☉
Mahón (A)	32	22	31			10.8	☉	☉		☉
Ibiza (A)	28	21	30			3.5	☉	☉		☉
Santa Cruz de Tenerife (A)...		16	20			10.9		☉		☉
Santa Cruz de Tenerife	26	20	25			12.0	☉	☉		☉
Las Palmas (A)	25	20	23			10.5	☉	☉		☉
Fuerteventura (A)	25	20	23			8.8	☉	☉		☉
Lanzarote (A)	26	19	23			9.5	☉	☉		☉
Ceuta	28		25				☉			☉
Melilla	32	22	30	ip		10.8	☉		☉	☉



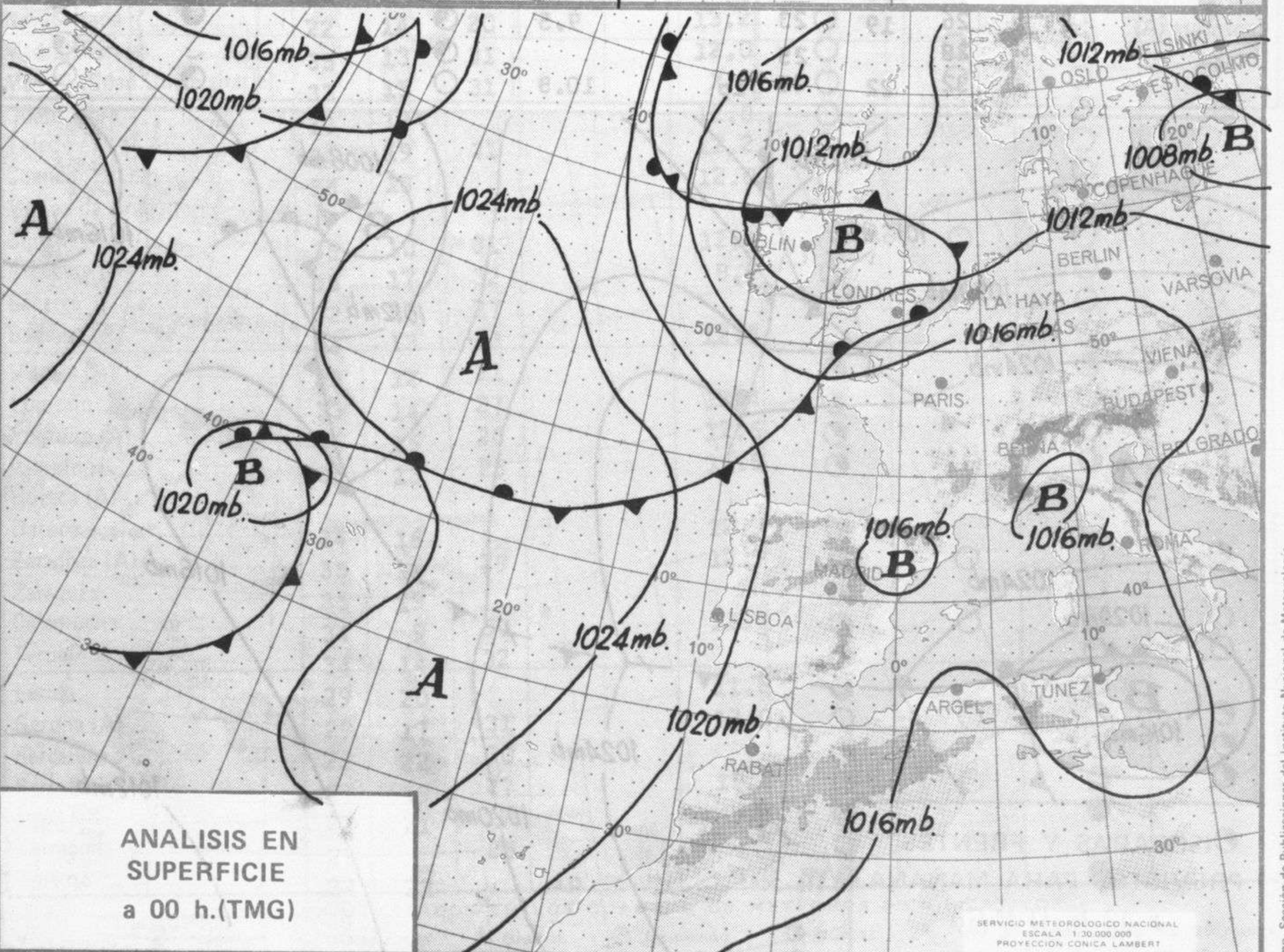
ISOBARAS Y FRENTES
PREVISTOS PARA MAÑANA
a 12 h. (T.M.G.)

SERVICIO METEOROLOGICO NACIONAL
ESCALA 1:30.000.000
PROYECCION CONICA LAMBERT



TOPOGRAFIA DE LA SUPERFICIE DE 500 mb. a 00 h. (T.M.G.)

SERVICIO METEOROLOGICO NACIONAL
ESCALA 1:30.000.000
PROYECCION CONICA LAMBERT



ANALISIS EN SUPERFICIE a 00 h.(TMG)

SERVICIO METEOROLOGICO NACIONAL
ESCALA 1:30.000.000
PROYECCION CONICA LAMBERT