

DIRECCIÓN GENERAL DEL INSTITUTO GEOGRÁFICO Y ESTADÍSTICO

AÑO XXII

BOLETÍN

1914

Núm. 176

DEL

25 de Junio

OBSERVATORIO CENTRAL METEOROLÓGICO

Observaciones del Extranjero

Observaciones de la mañana á las 7 ^h										Id. en las 24 horas			Id. de la vispera por la tarde				
Estaciones	Barómetro		Temperatura	Viento		Estado del cielo	Estado del mar	Lluvia ó nieve	Temp. extr. ^{as}		Barom. a 0° y al nivel del mar	Temperatura	Viento		Estado del cielo		
	a 0° gal nivel del mar	Variación en 3 horas		Dirección	f ^{va}				Max. ^a	Min. ^a			Dirección	f ^{va}			
Escandinavia	Bodo	760.3	+1.0	12	NW	1	lluv.	luz	25	11	761.9	14	N	2	c. nub.		
	Cristiansund	760.7	0.0	12	N	2	nub.	ll. lta	15	12	762.5	12	NW	1	nub.		
	Shudesnoes	764.6	+0.1	13.0	NW	6	nub.	ll. lta	16	11	764.4	14.5	NW	1	nub.		
Europa Oriental y Central	Riga	764.9	+0.5	19.4	cal.	0			3		763.2	19.8	cal.	0	nub.		
	Moscou	767.2	+0.2	17.5	cal.	0	g.				766.7	18.9	cal.	0	g.		
	Nicolaiew	763.5		19.7	N	0	g.				762.5	23.0	cal.	0	g.		
	Feldkirch	770.5	+0.1	17	NW	2	nub.		76	20	769.0	13	NW	1	lluv.		
	Cernorovitz	763.5	+0.2	11	NW	1	nub.		2	26	764.1	17	NW	2	nub.		
	Cracovia	766.0	+0.3	14	N	2	nub.		7	21	764.4	16	cal.	2	nub.		
	Pola	764.2	+0.6	19	cal.	4	c. d.		7	24	763.4	19	NW	1	c. d.		
	Viena	767.1	+0.6	14	N	2	nub.		23	13	765.0	17	N	2	c. nub.		
	Berlin	767.2	+0.9	15	N	2	nub.		19	29	763.8	17.0	N	1	c. nub.		
Berna	769.6		14	?	0	c. d.		2		769.4	13	NW	0	c. nub.			
Islas Británicas	Stornoway	765.2	+2.3	11.1	NW	5	lluv.	ll. lta	2	14.4	10.0	763.1	12.8	NW	4	nub.	
	Shields	766.0	+0.8	14.4	NW	3	nub.	ll. lta	18.5	11.7	765.8	15.6	NW	3	nub.		
	Valentia	772.5	+1.2	12.8	NW	2	nub.	ll. lta	1	16.1	16.7	769.9	14.4	NW	2	lluv.	
Francia	Gris Nex	769.5	+0.2	13.0	NW	5	nub.	ll. lta	15	13	768.5	15.2	NW	5	c. nub.		
	St. Mathieu	772.2	0.0	13.0	NW	2	c. nub.	ll. lta	20	18	772.9	14.8	NW	2	lluv.		
	Isla de Aix	769.2	+0.1	12.4	cal.	3	c. d.	ll. lta	20	15	770.3	19.4	NW	3	nub.		
	Biarritz	768.4	-0.2	18.8	cal.	0	nub.	ll. lta	23	15	769.3	19.4	NW	1	c. nub.		
	Paris	771.5	+0.1	16	N	1	g.		22	9	769.7	18	NW	2	c. d.		
	Clermont	770.4	+0.1	17	NW	2	nub.		24	8	762.1	20	cal.	3	nub.		
	Perpiñán	768.0	+0.2	21	cal.	0	c. d.		31	15	767.4	26	NW	2	nub.		
	Cabo Sicié	762.9	+0.2	21.8	N	3	c. d.	ll. lta	25	15	764.0	21.6	N	4	c. d.		
	Niza	765.0	+0.5	19.6	cal.	0	c. d.	ll. lta	24	14	764.8	17.0	NW	2	c. d.		
Italia	Liorna	764.7	0.0	17	NW	0	g.				765.6	22	N	1	c. d.		
	Roma	767.9	0.0	22	NW	1	g.				764.2	21	N	0	g.		
	Cagliari	765.2		21	N	3	c. nub.				764.0	24	cal.	2	nub.		
	Palermo	764.4	0.0	21	cal.	0	nub.				760.9	22	NW	0	g.		
Portugal	Porto	765.2	+0.4	17.0	NW	2	nub.	ll. lta	19	27	16	763.1	19	NW	5	lluv.	
	Lagos	767.5	0.0	18	cal.	0	nub.	ll. lta	2	22	16	762.2	19	cal.	2	nub.	
	Horta	777.1	+0.1	19.0	cal.	0	nub.	ll. lta	23	18	776.6	19.0	NW	2	nub.		
	Flores	776.6	+0.4	18.6	cal.	1	cal.	ll. lta	22	18	775.6	20	NW	1	nub.		
	Punta Delgada	775.7	+0.3	17.5	NW	4	lluv.	ll. lta	21	18	775.6	20.5	NW	3	nub.		
	Funchal	769.9	+0.1	20.9	N	3	nub.	ll. lta	23	20	762.7	20.0	N	3	g.		
Marruecos y Argelia	Tánger	764.6		19.6	N	2	nub.	cal.	22	19	763.4	22.4	cal.	3	c. d.		
	Oran	762.0		26.0	g.	1	g.		41	24	761.4	7.0	N	4	nub.		
	Laghouat	765.2	+1.0	21	NW	3	nub.	ll. lta	29	17	765.2	21	NW	4	nub.		
	Argel	767.4		23.6	g.	2	c. nub.	ll. lta	29	12	767.9	22.2	NW	1	c. d.		
	Túnez	765.6		21.8	cal.	1	nub.		29	24	764.8	22.5	NW	1	g.		
Biskra	764.2		21.1	N	1	g.											

Radiogramas

Precios de suscripción

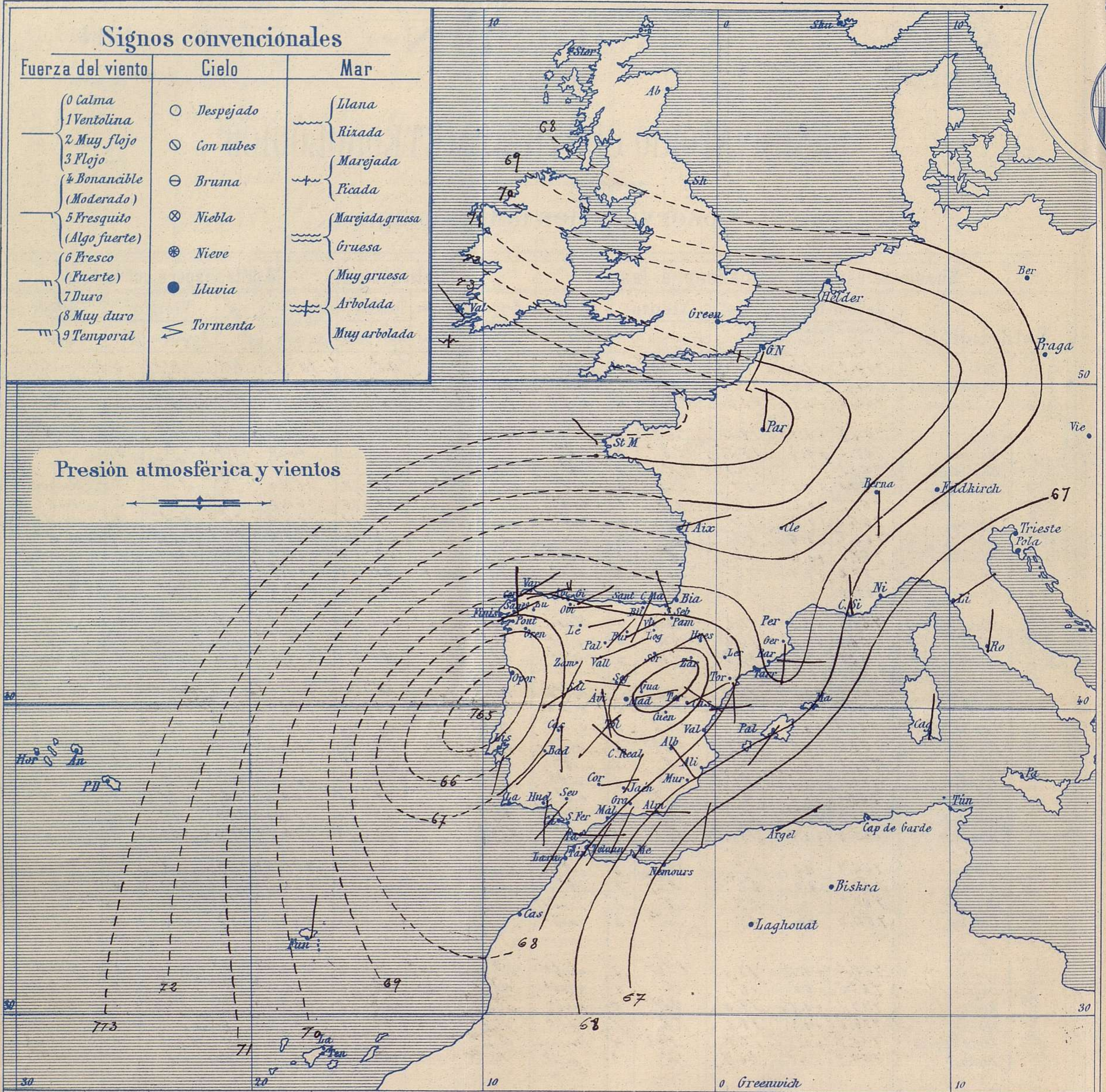
Un año 18 pesetas. Un semestre 9 pesetas.

Administrador { Habilitado del material de la Dirección general del Instituto Geográfico y Estadístico. Madrid

Dirección: Adresse: Address:

Señor
Jefe del Observatorio Central Meteorológico
Parque del Retiro
Madrid. (ESPAÑA)

Apartado n.º 285.



Estado general

Sobre la península Ibérica se hallan varios centros de perturbación atmosférica que producen algunas tormentas en el Norte y centro de España con vientos flojos de dirección variable.

El mar está agitado por el litoral andaluz. La temperatura máxima de ayer fue de 34 grados en Sevilla y la mínima de hoy ha sido de 12 grados en Segovia.

Las presiones altas residen al Occidente de las Azores, habiéndose fortalecido bastante de ayer a hoy.

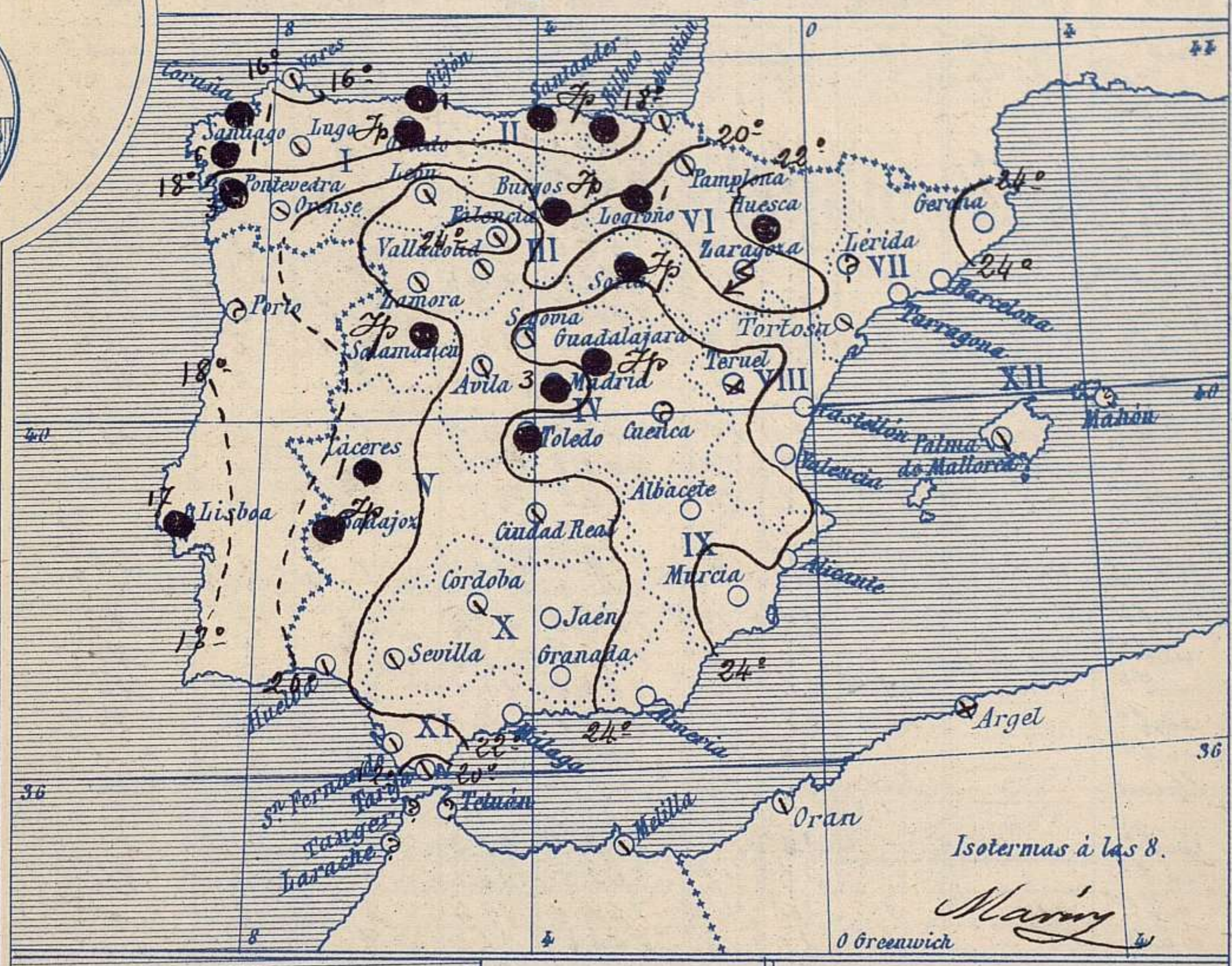
Suma

El Director general: Martin Sánchez

El Ingeniero Geógrafo Jefe del Observatorio. J. Galbis



Temperaturas y Lluvias



Tiempo probable

EN LAS REGIONES

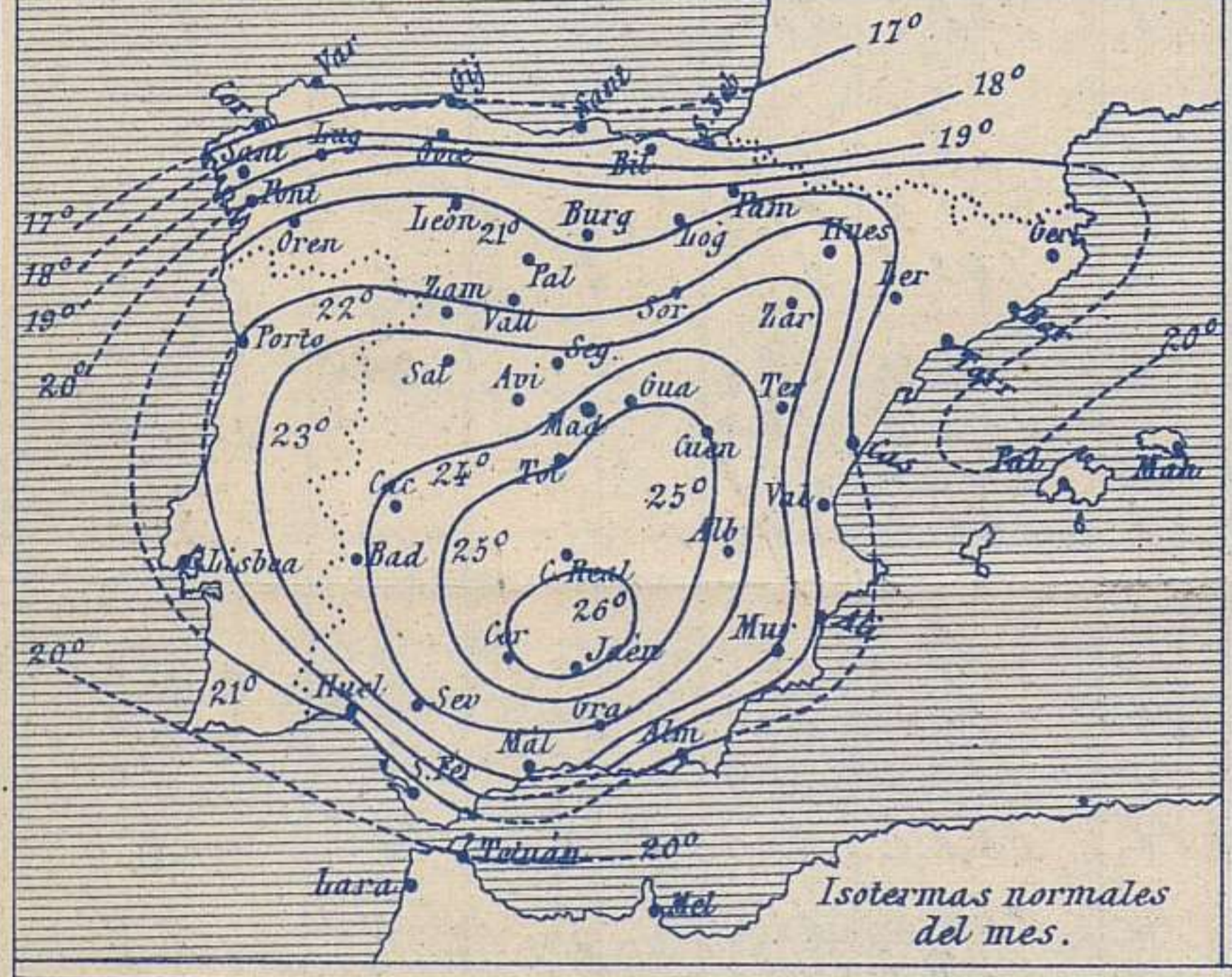
- I
- II
- III
- IV
- V
- VI
- VII
- VIII
- IX
- X
- XI
- XII

Vientos flojos o moderados de dirección variable y tiempo favorable para que se formen tormentas.

Los números colocados al lado de ● designan m/m de lluvia recogida.

Telegrama para las Comandancias de Marina depositado a las...13 h...0...m

Centros borrascosos en la Península Ibérica.
Tiempo tormentoso.



Observaciones de Madrid entre 12^h del día 24 y 12^h del día 25

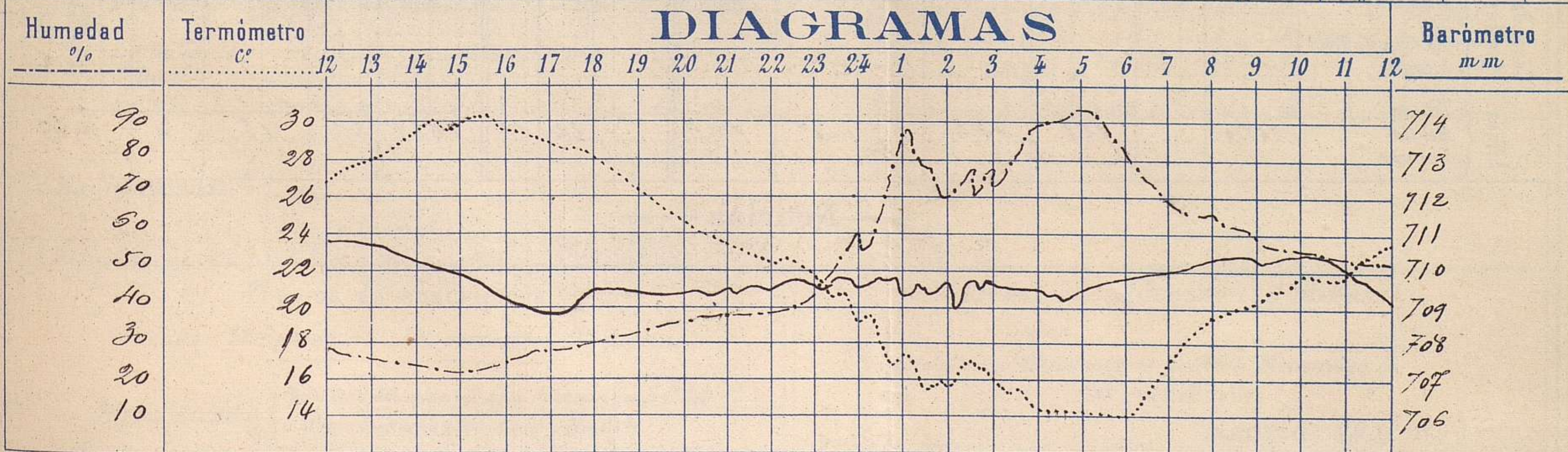
PARQUE DEL RETIRO (Altitud 667m^s)

Observaciones aerológicas

Hora 11^h 30^m

Hora	Barómetro m m	Termómetro C°	Humedad o/o	Viento		Lluvia o Nieve	Estado del Cielo	Notas	Alturas	Dirección del viento	Fuerza 0 a 9	Alturas	Dirección del viento	Fuerza 0 a 9
				Dirección	F ^{ra} 0 a 9									
12	710.79	26.5	28	ESE	2		Nuboso		50	E	1	1400	S	4
16	709.28	29.4	25	E	3		Temp. max. a la sombra 30.3	100	E	1	1600	(Nubes)		
20	709.28	24.6	36	E	4		Temp. min. id. 14.0	200	SE	1				
24	709.50	19.4	57	Calma	0		Horas de Sol despejado en 4.00	400	ESE	2				
4	709.50	14.5	90	FB	0	3.0	Edad de ayer 11-20	600	ESE	3				
8	710.39	19.6	66	FB	0			800	SW	1				
12	709.32	23.5	54	ESE	1	0.05		1000	SW	2				
								1200	S	2				

DIAGRAMAS



Observaciones de España

Observaciones de la mañana á 8 horas												Id. en las 24 horas			Id. de la vispera á 16 horas			
Estaciones	Barómetro		Temperatura	Viento		Estado del cielo	Estado del mar	Lluvia ó nieve	Temp. extr. as		Barom. á 0° y al nivel del mar	Temperatura	Viento		Estado del cielo			
	á 0° y al nivel del mar	Variación en 3 horas		Dirección	F ^{za}				Max.ª	Min.ª			Dirección	Fuerza				
Región del N.W. I.	La Coruña	768.6	+0.1	14	NW	4	nb°	NW	12	16	767.7	21	NW	4	nb°			
	Vares	768.4	0.0	14.6	NW	6	nb°	NW	18	14	769.1	14.7	NW	5	nb°			
	Avilés	767.4			NW	2	nb°						NW	4	e. nb°			
	Gijón	769.3	-0.3	16.2	NW	2	nb°	NW	18	15	770.1	17.2	NW	2	nb°			
	Oviedo	767.6		15.6	NW	5	nb°						NW	1	nb°			
	Finisterre	765.8	-0.5	18.2	NW	8	nb°	NW	23	19	766.7	21.6	NW	4	e. nb°			
	Santiago	767.8	+0.2	15.5	NW	3	nb°						NW	2	nb°			
	Pontevedra	766.3	-0.3	18.4	NW	1	e. nb°						NW	2	nb°			
	Lugo	768.5		14.5	NW	6	e. nb°						NW	2	nb°			
	Orense	766.9	+1.0	19.0	NW	2	nb°						NW	2	nb°			
León	764.7		18.2	NW	2	nb°						NW	0	nb°				
Región Cantábrica II	Santander	767.7	0.0	16.9	NW	0	nb°	NW	20	15	768.5	19.0	NW	5	nb°			
	Punta Galea	768.2	0.0	17.6	NW	2	nb°	NW	19	15	768.1	19.4	NW	4	e. nb°			
	Bilbao	769.0	0.0	16	NW	1	nb°						NW	2	e. nb°			
	Cabo Machichaco																	
	San Sebastián	768.4	-0.5	18.5	NW	2	nb°	NW	21	14	769.0	20.4	NW	2	nb°			
Región del Duero III	Zamora	767.7	+1.0	18.5	NW	0	nb°						NW	1	nb°			
	Palencia	765.8	+0.2	22.0	NW	0	nb°						NW	1	nb°			
	Burgos	766.5	+0.6	18.0	NW	0	nb°						NW	1	nb°			
	Soria	766.2	+0.1	18.2	NW	0	nb°						NW	0	nb°			
	Valladolid	766.7	+0.9	19.0	NW	0	nb°						NW	1	e. nb°			
	Salamanca	767.6	+1.0	19.2	NW	1	nb°						NW	3	nb°			
Región Central IV	Ávila	765.8		16.0	NW	1	nb°						NW	1	nb°			
	Segovia	765.7	+0.4	19.0	NW	2	nb°						NW	2	nb°			
	Madrid	767.0	+0.9	19.0	NW	0	nb°						NW	3	e. nb°			
	Toledo	766.5	-0.2	21.4	NW	1	e. nb°						NW	5	nb°			
	Guadalajara	766.0	+0.6	21.2	NW	1	nb°						NW	1	nb°			
	Cuenca																	
Extrem.ª	Cáceres	766.5		12.5	NW	1	nb°						NW	4	nb°			
	Badajoz	766.9	+0.5	20.0	NW	1	nb°						NW	1	nb°			
	Ciudad Real	767.0	+0.8	19.0	NW	3	e. nb°						NW	4	nb°			
Alto Ebro VI	Logroño	767.9		17.8	NW	0	nb°						NW	0	nb°			
	Pamplona	767.0	0.0	15.0	NW	0	nb°						NW	0	e. nb°			
	Huesca	768.3	+0.5	20.5	NW	2	nb°						NW	0	e. nb°			
	Zaragoza	766.4	0.0	18.0	NW	1	nb°						NW	1	nb°			
Cataluña VII	Lérida	768.0	0.0	23.8	NW	0	e. nb°						NW	2	e. nb°			
	Gerona	768.5	-4.2	22	NW	2	e. nb°						NW	2	e. nb°			
	Barcelona	767.9		23.0	NW	1	e. nb°						NW	2	nb°			
	Tarragona	768.0	-0.2	22.0	NW	2	e. nb°						NW	4	nb°			
	Tortosa																	
Levante VIII	Teruel	766.9		20.1	NW	0	nb°						NW	2	nb°			
	Castellón	765.7	-0.3	23.4	NW	0	nb°						NW	1	e. nb°			
	Valencia	768.5	0.0	24.0	NW	0	nb°						NW	1	nb°			
Región del SE IX	Albacete	767.0	+0.6	21.2	NW	2	nb°						NW	3	e. nb°			
	Alicante	766.2	-0.2	24	NW	3	nb°						NW	1	nb°			
	Murcia	766.5		23.0	NW	0	nb°						NW	3	nb°			
Cuenca del Guadalquivir X	Sevilla	765.7		21.6	NW	3	nb°						NW	6	nb°			
	Córdoba	766.4	0.0	21.4	NW	1	nb°						NW	2	nb°			
	Jaén	767.5		19.2	NW	1	nb°						NW	1	nb°			
	Granada	766.6	+0.3	19.2	NW	0	nb°						NW	3	nb°			
Costa del Sur XI	Huelva	766.3		20.9	NW	1	nb°						NW	5	nb°			
	San Fernando	766.8	-0.5	19.5	NW	2	e. nb°						NW	3	e. nb°			
	Tarifa	765.9	0.0	19.8	NW	1	nb°						NW	3	e. nb°			
	Málaga	766.2	-0.6	23	NW	1	nb°						NW	1	nb°			
	Almería	765.3		24.0	NW	1	e. nb°						NW	3	nb°			
Canales XII	Palma	768.3	0.0	23	NW	2	nb°						NW	3	nb°			
	Mahón																	
Africa	Sta Cruz de Ten.ª Laguna																	
	Tetuan																	
Africa	Melilla	767.0		12.8	NW	1	nb°						NW	2	nb°			
	Larache																	

— Noticias —