

DIRECCIÓN GENERAL DEL INSTITUTO GEOGRÁFICO Y ESTADÍSTICO

AÑO XXIV

BOLETÍN

1916

Núm. 184

DEL

de Julio

OBSERVATORIO CENTRAL METEOROLÓGICO

Observaciones del Extranjero

Observaciones de la mañana á las 7 h							Id. en las 24 horas			Id. de la vispera por la tarde						
Estaciones	Barómetro		Temperatura	Viento		Estado del cielo	Estado del mar	Lluvia ó nieve	Temp. extr. ^{as}		Barom. á 0° y al nivel del mar	Temperatura	Viento		Estado del cielo	
	á 0° y al nivel del mar	Variación en 3 horas		Dirección	F ^{va}				Max. ^a	Min. ^a			Dirección	F ^{va}		
Escandinavia	Bodo	7.56.8	0.0	2.0	E	2	c. cl.	Neb. ^a		21	1.0	7.57.4	2.1	N	2	N.
	Cristiansund	7.57.3	-0.4	1.4	Cal. ^a	0	ubla	Qui. ^a	1	1.6	1.2	7.56.9	1.2	Cal. ^a	0	c. nub. ^a
	Skudesnoes															
Europa Oriental y Central	Riga															
	Moscu															
	Nicolaiev															
	Feldkirch															
	Cernorvitz															
	Gracovia															
	Pola															
	Viena															
Berlin																
Berna																
Islas Británicas	Stornoway															
	Shields															
	Valentia															
Francia	Gris Nex															
	St. Mathieu															
	Isla de Aix															
	Biarritz															
	Paris															
	Clermont															
	Perpiñán															
Cabo Sicié																
Niza																
Italia	Liorna															
	Roma															
	Cagliari															
	Palermo															
Portugal	Porto	762.8	-0.4	15.8	N	3	cub. ^a	Naus.		22	14	764.5	15.5	SW	3	cub. ^a
	Lisboa	761.5	+0.2	1.6	NNW	2	cub. ^a	N. ^a N. ^a		26	12	761.9	2.1	NNW	2	N.
	Lagos	764.9	0.0	1.7	N	1	N.	Naus.		26	15	763.5	2.1	N	2	N.
	Horta	768.2	+0.7	19.0	NW	2	nub. ^a	N. ^a		25	17	767.0	18.8	NW	1	nub. ^a
	Flores															
	Punta Delgada	765.2	+0.6	20.5	NNW	4	c. cl.	N. ^a N. ^a		24	19	765.5	19.9	Cal. ^a	0	c. cl.
	Funchal	765.7	0.0	1.8	N	2	N.	N. ^a		21	17	766.3	2.0	N	2	nub. ^a
Marruecos y Argelia	Tanger															
	Oran															
	Laghouat															
	Argel															
	Cap de Garde															
	Tunex															
Biskra																

Radiogramas

Precios de suscripción

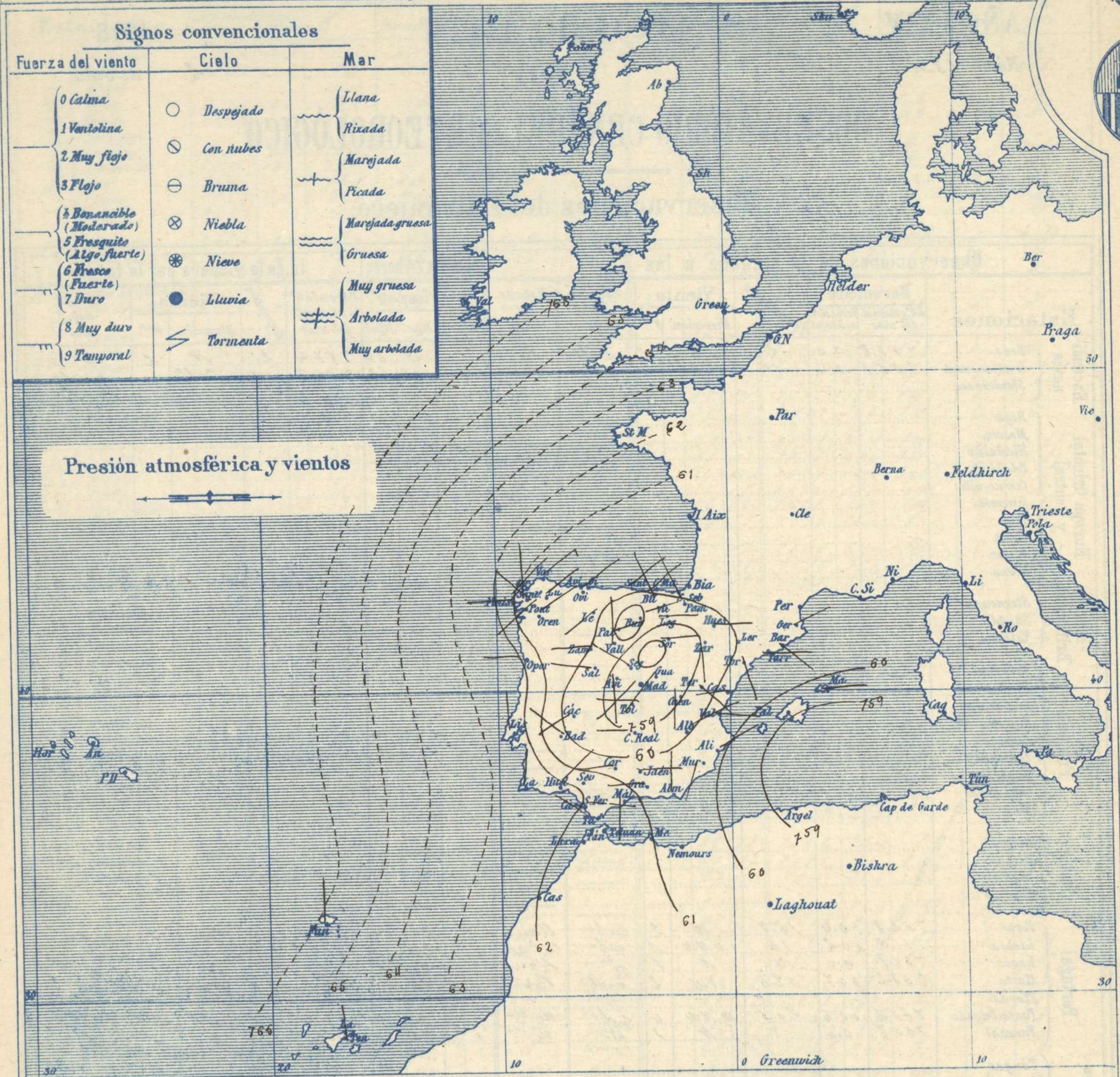
Un año...18...pesetas. Un semestre...9...pesetas.

Administrador {Habilitado del material de la Dirección general del Instituto Geográfico y Estadístico. Madrid

Dirección : Adresse : Address :

Señor
Jefe del Observatorio Central Meteorológico
Parque del Retiro
Madrid. (ESPAÑA)

Apartado n.º 285.



Presión atmosférica y vientos

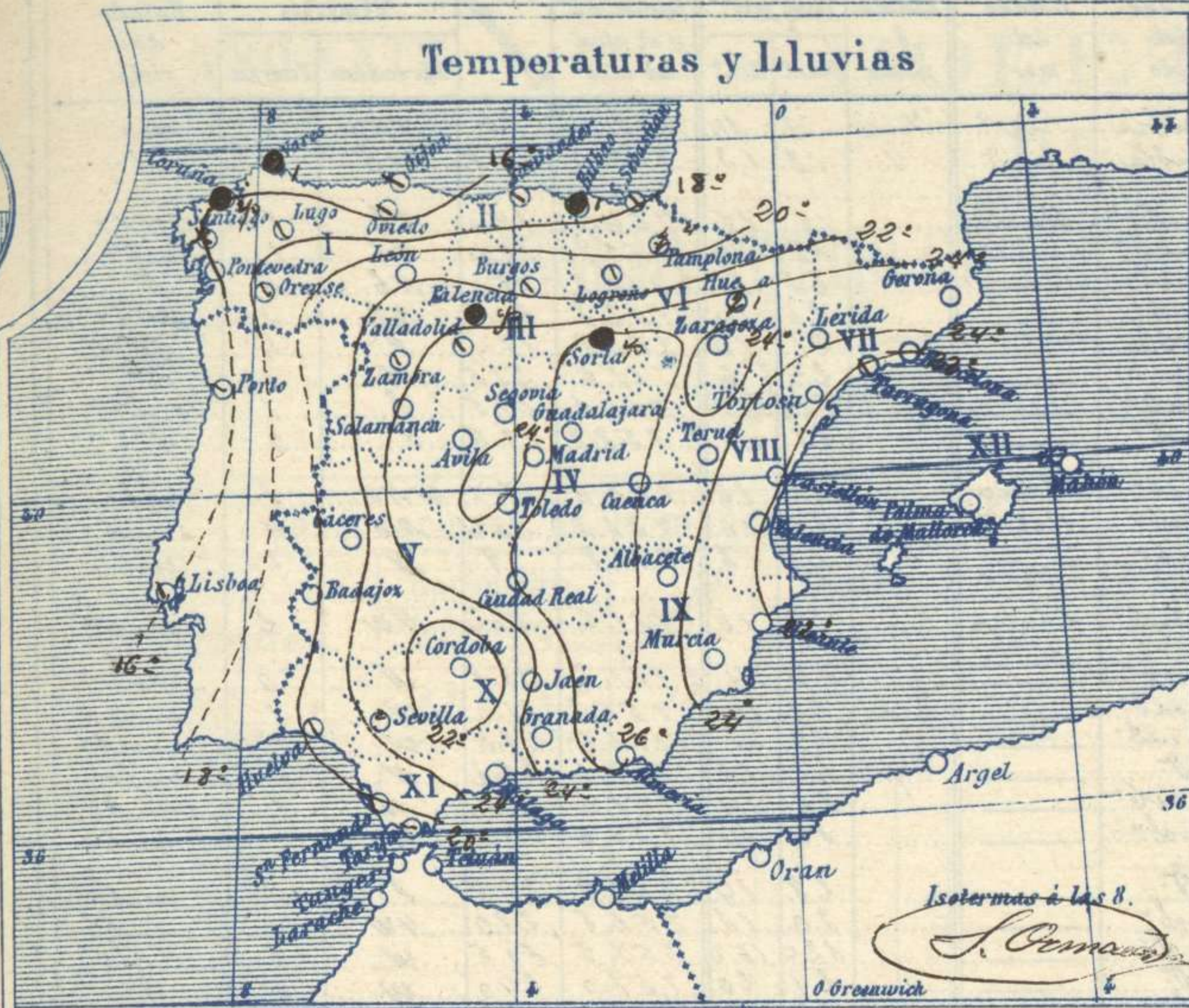
Estado general

En el Centro de la península Ibérica se halla el de un área de presiones débiles, extendiendo su influjo a casi toda España: El tiempo es bueno, de cielo generalmente claro, en el centro y Andalucía, se observan algunas nieblas sobre las comarcas Gallegas. Los vientos no acusan una dirección preponderante y su fuerza es escasa. La temperatura máxima de ayer fué de 34 grados en Zamora, Salamanca, Zaragoza y Córdoba; la mínima de hoy ha sido de 11 grados en León.

Sano

El Director general: Marqués de Teverga

El Ingeniero Geógrafo Jefe del Observatorio. J. Galbis

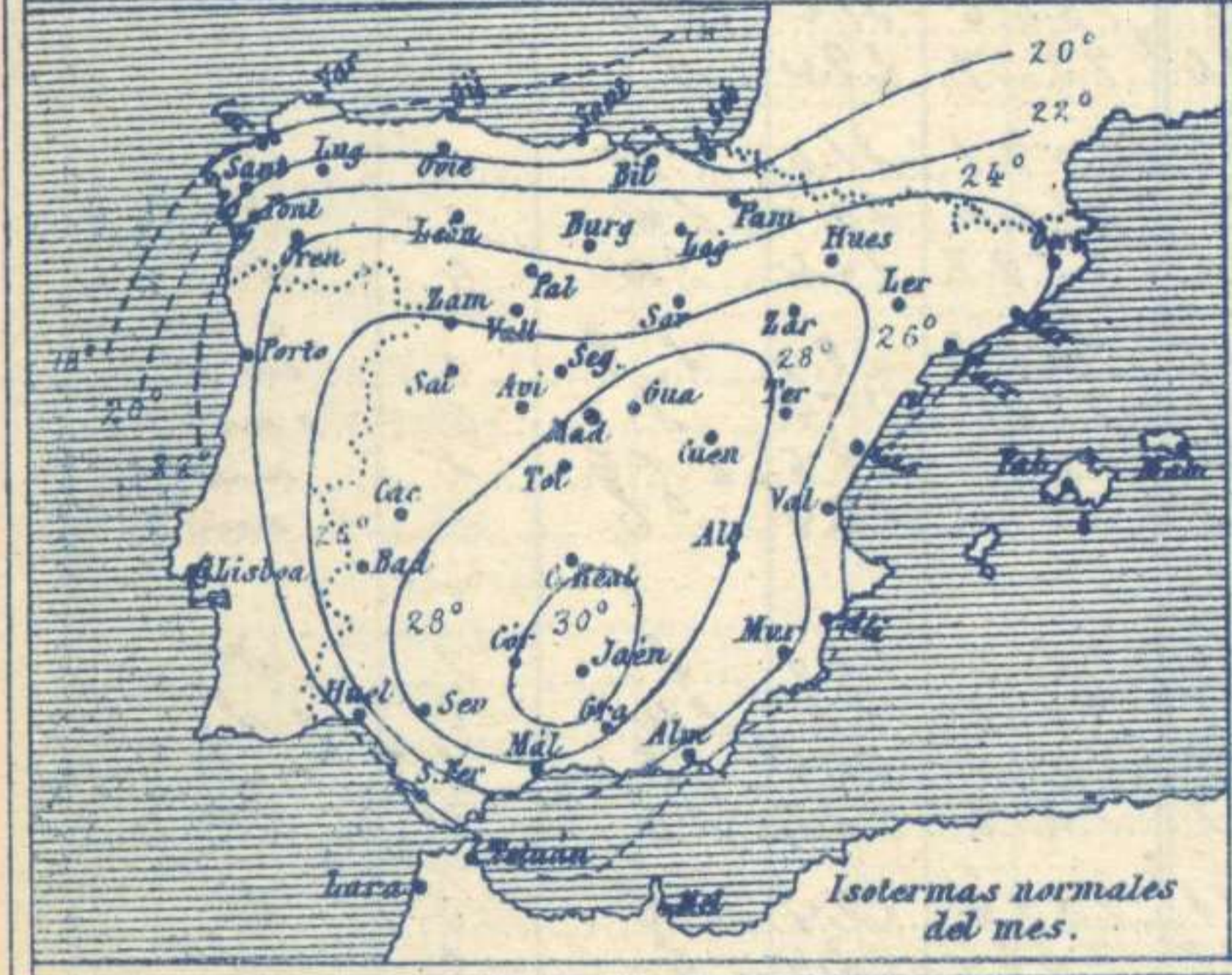


Tiempo probable

EN LAS REGIONES

I
II
III
IV
V
VI
VII
VIII
IX
X
XI
XII

No se hace predicción



Los números colocados al lado de ● designan m/m de lluvia recogida.

Telegrama para las Comandancias de Marina depositado a las.....h.....m

No se envia telegrama.

Observaciones de Madrid entre 12^h del día 1 y 12^h del día 2

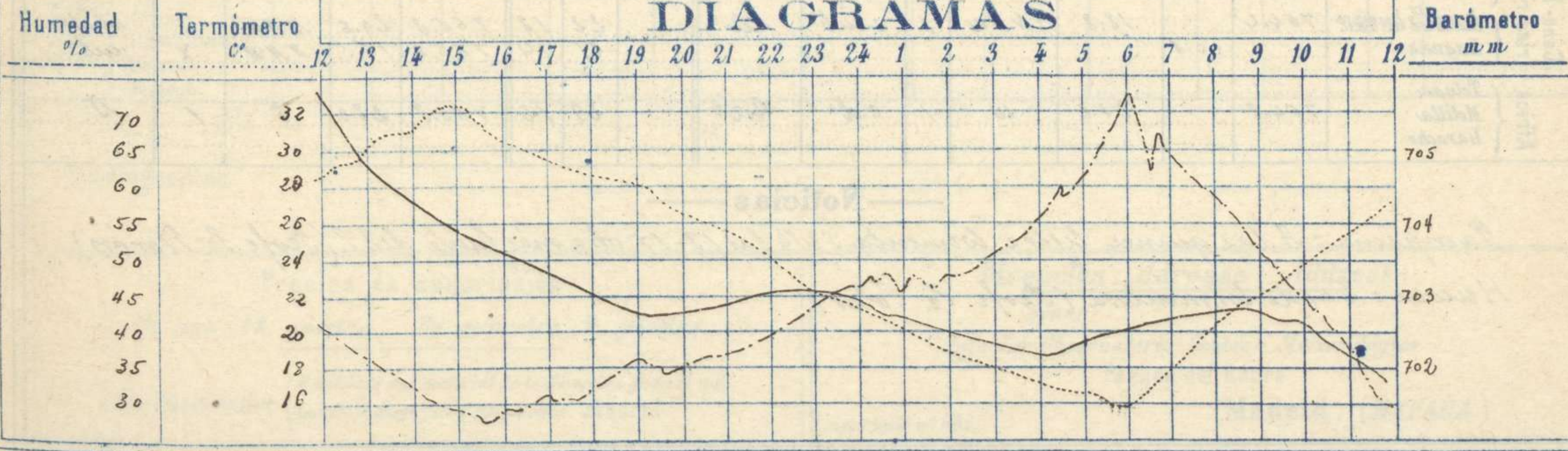
PARQUE DEL RETIRO (Altitud 667m^s)

Observaciones aerológicas

Hora.....

Hora	Barómetro m m	Termómetro C°	Humedad %	Viento		Lluvia Nieve	Estado del Cielo	Notas	Alturas	Dirección del viento	Fuerza 0 a 9	Alturas	Dirección del viento	Fuerza 0 a 9
				Dirección	F ^o a 9									
12	705.8	28.4	41	S	0		D ^o	Temp. máx. a la sombra 39.4						
16	703.6	30.5	29	W	1		C. D ^o	T ^a mínima id 16.0						
20	702.8	26.6	35	W	2		D ^o	Horas de Sol despejado en el día						
24	703.0	21.8	46	NW	1		D ^o	de ayer 13 h 25 mt ^s						
4	702.2	17.4	55	SSW	1		D ^o							
8	702.8	20.4	60	SW	0		C. D ^o							
12	701.8	27.4	30	SSW	2		D ^o							

DIAGRAMAS



Observaciones de España

Observaciones de la mañana á 8 horas										Id. en las 24 horas		Id. de la vispera á 16 horas				
Estaciones	Barómetro		Temperatura	Viento		Estado del cielo	Estado del mar	Lluvia ó nieve	Temp. extr. ^{as}		Barom. á 0' y al nivel del mar	Temperatura	Viento		Estado del cielo	
	á 0' y al nivel del mar	Variación en 3 horas		Dirección	fora				Max. ^a	Min. ^a			Dirección	Fuerza		
Región del N.W. I.	La Coruña	761.4	+0.2	15	N.W.	3	ubla	Briz ^a	Temp.	19	14	762.5	18	N.W.	5	ubla
	Vares	760.9	-0.4	13.2	N.E.	4	ubla	Briz ^a	Temp.	18	12	762.0	15.8	N.E.	4	ubla
	Avilés	760.9	0.0	15.6	N.E.	1	ubla	llama	Temp.	19	15	764.1	19.0	N.E.	1	e. ubla
	Gijón	760.0	0.0	14.6	N.E.	1	ubla	llama	Temp.	18	14	763.9	16.4	N.E.	1	ubla
	Oviedo	761.6	-1.2	17.0	N.	3	ubla	llama	Temp.	22	10	766.7	19.0	N.E.	4	N.
	Finisterre	761.2	-1.0	15.4	N.W.	1	ubla	llama	Temp.	20	14	762.8	20.8	N.E.	1	ubla
	Santiago	760.9	0.0	15.6	N.W.	6	ubla	llama	Temp.	21	12	762.8	17.4	N.	4	N.
	Pontevedra	759.7	0.0	14.0	N.N.E.	1	ubla	llama	Temp.	24	6	761.6	22.5	N.	3	N.
	Lugo	762.3	-1.0	20.2	N.E.	1	ubla	llama	Temp.	21	15	764.8	29.5	N.	1	e. ubla
	Orense	758.7	17.5	21.5	N.W.	0	e. d.	llama	Temp.	21	11	758.8	19.6	N.	0	N.
Región Cantábrica II.	Santander	760.6	0.0	16.4	N.E.	1	ubla	llama	Temp.	21	16	762.6	17.7	N.W.	1	ubla
	Punta Galea	759.5	-0.2	17.2	N.E.	1	ubla	Briz ^a	Temp.	20	16	762.2	20.4	N.W.	4	e. ubla
	Bilbao	760.8	0.0	17	N.W.	0	ubla	llama	Temp.	24	17	761.8	19	N.	6	ubla
	Cabo Machichaco	760.4	-0.0	17.4	N.W.	2	e. ubla	llama	Temp.	22	16	761.2	20.4	N.W.	2	ubla
	San Sebastián	761.7	+1.0	19.2	N.	0	ubla	llama	Temp.	24	14	761.2	20.8	N.	0	ubla
Región Duero III.	Lamora	758.2	-0.4	19.6	S.N.E.	0	e. ubla	llama	Temp.	22	14	756.3	21.0	N.	1	ubla
	Palencia	758.4	-0.2	16.2	S.N.E.	1	e. ubla	llama	Temp.	22	12	756.6	22.0	N.	1	e. ubla
	Burgos	757.2	-0.1	20.6	E.	1	N.	llama	Temp.	22	12	757.2	25.2	N.	2	ubla
	Soria	759.7	-0.2	16.4	N.	1	e. ubla	llama	Temp.	22	14	758.0	21.4	N.W.	1	ubla
	Valladolid	756.4	0.0	22.2	N.N.W.	1	e. d.	llama	Temp.	24	14	756.6	21.0	N.	2	ubla
Región Central IV.	Ávila	757.2	19.0	1	0	N.	llama	Temp.	22	14	756.9	26.4	N.	2	ubla	
	Segovia	758.0	0.0	20.0	N.W.	0	e. d.	llama	Temp.	20	13	756.8	22.0	N.W.	0	ubla
	Madrid	758.7	+0.4	20.4	N.W.	0	e. d.	llama	Temp.	22	16.0	757.5	20.5	N.	1	e. ubla
	Toledo	758.4	+0.1	21.2	N.W.	2	N.	llama	Temp.	24	20	757.0	24.0	N.	2	N.
	Guadalajara	757.5	0.0	22.4	N.W.	0	N.	llama	Temp.	22	17	756.6	21.2	N.W.	4	e. d.
Extrem ^a Mancha V.	Cáceres	759.6	19.0	N.W.	3	N.	llama	Temp.	22	15	759.1	21.0	N.W.	2	N.	
	Badajoz	761.0	+0.2	15.4	N.W.	1	N.	llama	Temp.	21	14	760.3	20.4	N.W.	1	N.
	Ciudad Real	759.9	+0.5	22.4	N.	4	N.	llama	Temp.	22	18	759.7	22.4	N.W.	4	N.
Alto Ebro VI.	Logroño	759.1	19.0	N.	3	ubla	llama	Temp.	20	15	759.2	29.4	N.E.	1	ubla	
	Pamplona	759.5	17.0	N.	0	ubla	llama	Temp.	4	21	758.1	25.4	N.	0	e. ubla	
	Huesca	759.1	0.0	22.2	N.	2	ubla	llama	Temp.	1	21	759.7	29.6	N.E.	2	ubla
	Zaragoza	759.2	0.0	22.4	N.	1	e. d.	llama	Temp.	24	17	757.7	22.4	N.E.	1	ubla
Cataluña VII.	Lerida	760.0	0.0	24.4	S.N.E.	0	N.	llama	Temp.	20	16	761.6	22.0	N.	2	N.
	Gerona	750.1	-0.3	22	N.E.	2	e. ubla	Briz ^a	Temp.	26	18	761.8	25	N.W.	2	e. d.
	Barcelona	760.6	21.7	1	e. d.	Briz ^a	Temp.	23	19	762.3	22.6	N.E.	2	e. d.		
	Tarragona	760.1	+0.3	22.7	N.E.	2	N.	llama	Temp.	27	17	761.9	25.7	N.E.	4	N.
Levante VIII.	Teruel	759.5	19.2	N.E.	0	N.	llama	Temp.	29	13	759.6	27.4	N.E.	0	N.	
	Castellón	760.0	-0.5	22.8	N.	0	N.	llama	Temp.	24	18	762.4	22.4	N.E.	0	e. d.
	Valencia	760.4	22.0	1	N.	llama	Temp.	25	18	762.6	20.4	N.E.	1	N.		
Región del SE IX.	Albacete	759.2	0.0	21.8	S.N.E.	0	N.	llama	Temp.	21	14	759.5	20.2	N.E.	1	N.
	Alicante	759.9	+0.4	22	S.N.E.	0	N.	llama	Temp.	26	16	761.4	25	S.N.E.	3	N.
	Murcia	759.2	22.7	0	N.	llama	Temp.	29	16	761.1	22.2	N.	2	N.		
Cuena del Guadalq. ^r X.	Sevilla	760.7	0.0	19.4	N.	2	e. d.	llama	Temp.	24	17	759.2	22.8	N.	2	N.
	Córdoba	761.0	19.6	0	e. d.	llama	Temp.	22	16	758.5	21.2	N.E.	0	N.		
	Jaén	760.2	20.6	1	N.	llama	Temp.	22	16	760.1	21.4	N.	2	N.		
Costa del Sur XI.	Huelva	761.3	19.8	N.E.	2	ubla	Briz ^a	Temp.	25	15	761.5	23.8	N.	6	N.	
	San Fernando	761.6	+0.2	20	S.N.E.	2	ubla	Briz ^a	Temp.	24	19	762.2	22	N.	2	N.
	Tarifa	761.3	+0.1	19.3	N.W.	3	Briz ^a	llama	Temp.	24	18	761.6	22.8	N.	2	e. d.
	Málaga	761.5	0.0	22	N.	1	N.	llama	Temp.	25	19	762.6	24	N.	1	N.
	Almería	759.7	26.0	1	N.	llama	Temp.	29	22	762.2	27.2	N.W.	2	N.		
Balears XII.	Palma	759.3	+1.6	23	Cal. ^a	0	N.	llama	Temp.	21	19	762.2	20	N.E.	4	N.
	Mahón	759.6	-0.3	23	N.	2	N.	llama	Temp.	24	20	761.8	23	S.N.E.	2	e. d.
Canarias XIII.	San Cristóbal de Nieve	764.4	18.8	N.W.	1	e. ubla	Briz ^a	Temp.	22	18	765.3	20.5	N.W.	2	ubla	
	Laguna	764.4	+0.8	21	N.W.	4	ubla	llama	Temp.	21	14	765.6	15.5	N.W.	4	ubla
Africa	Tetuán	764.8	22.6	N.	1	e. d.	Briz ^a	Temp.	29	16	765.3	28.0	N.	1	N.	
	Melilla															

Noticias

Pamplona = A las quince ligerz tormentas S.W. las 19-15 otra más fuerte del S. (Perfe. Sr. Florén)

Huesca = tarde tormentosa (Perfe. Sr. Soler).