

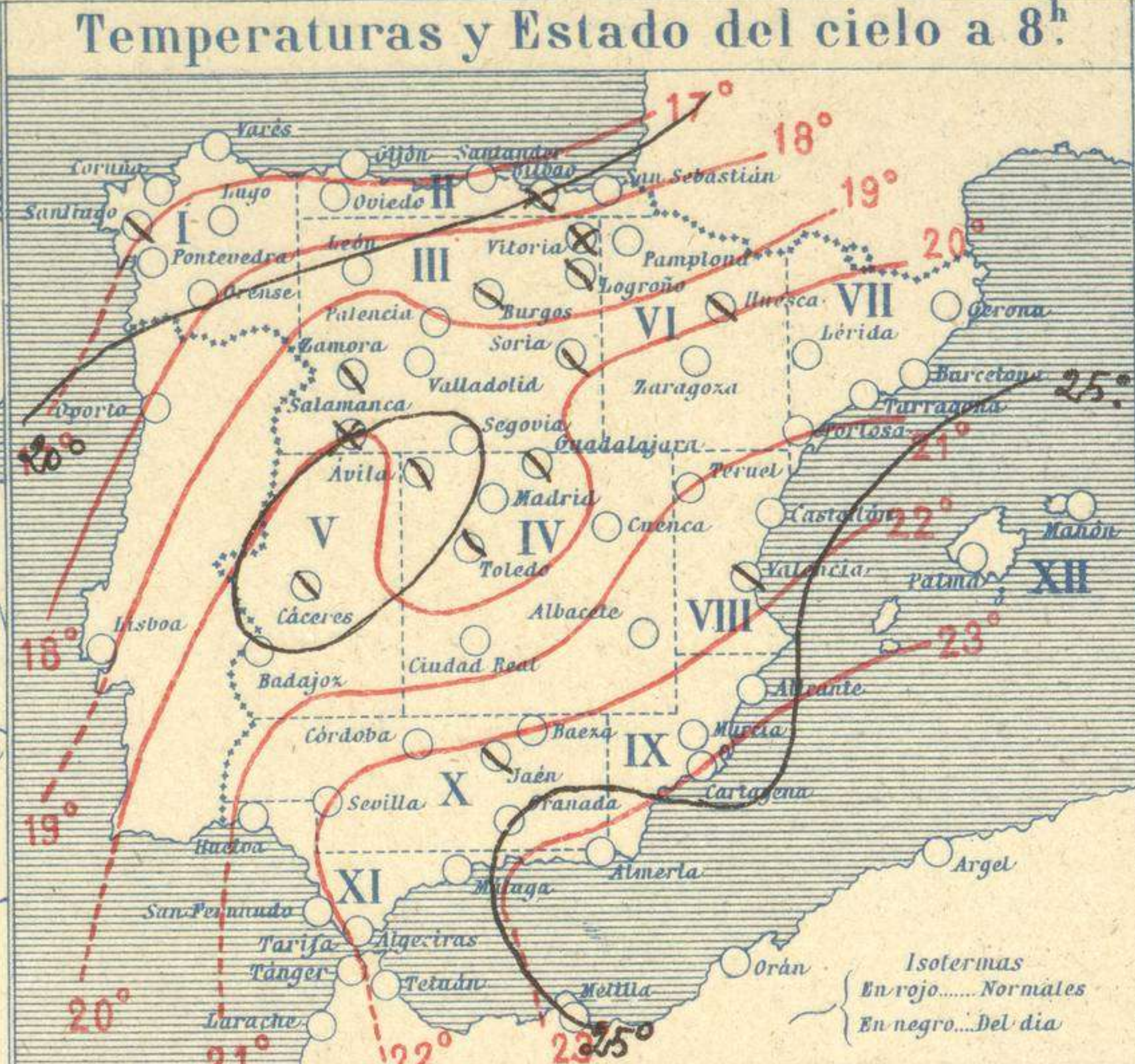
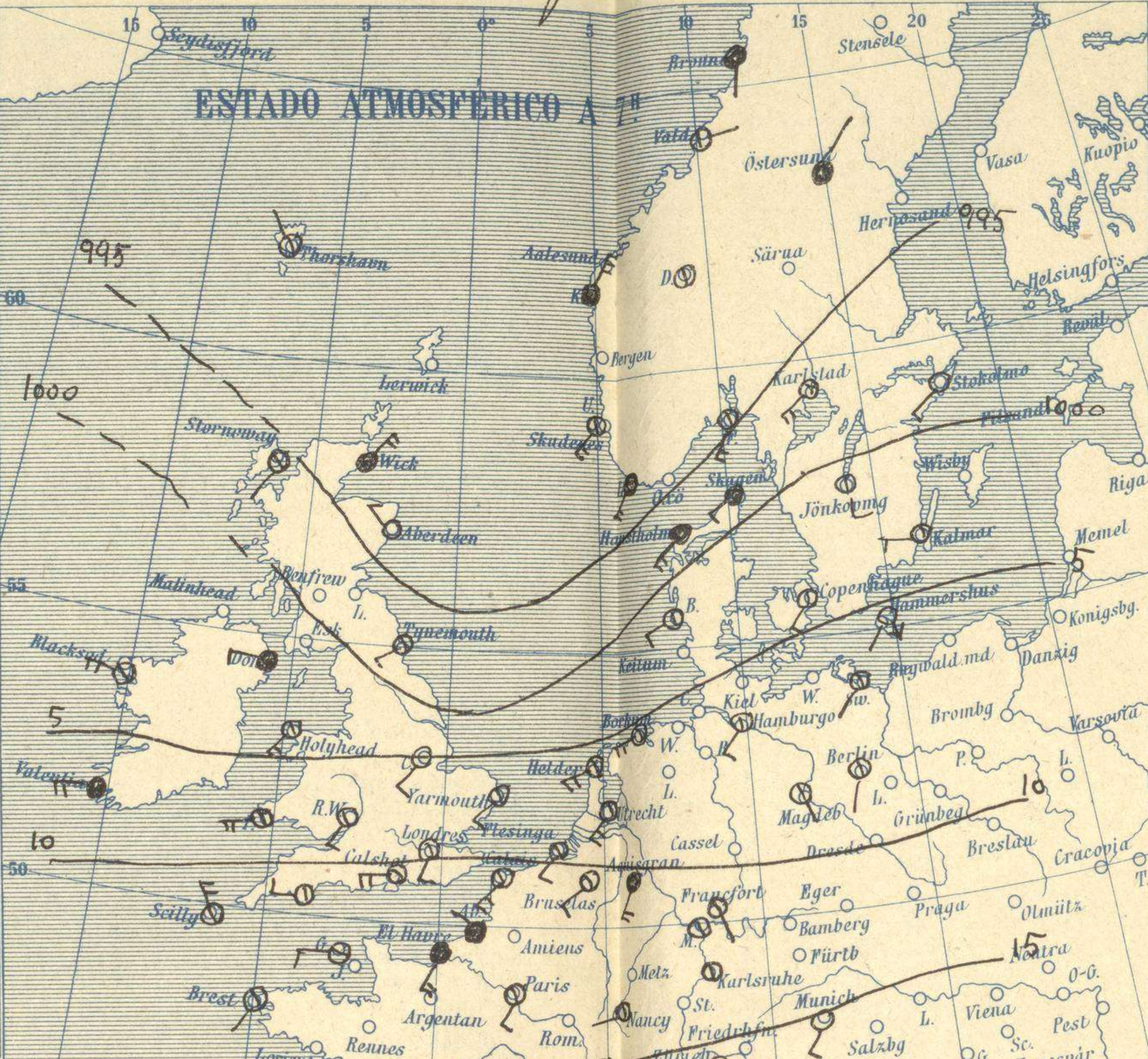
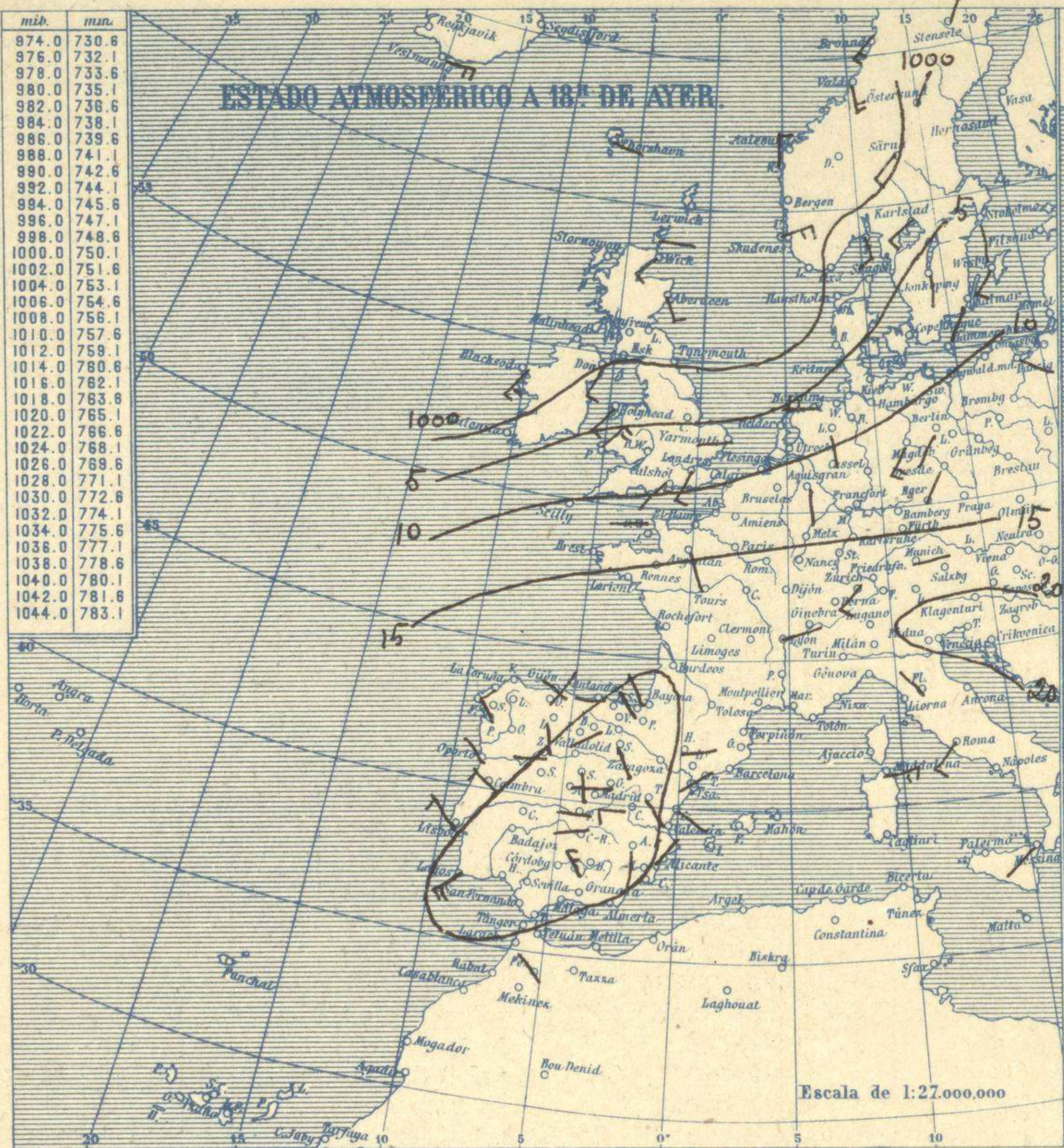


SERVICIO METEOROLÓGICO ESPAÑOL.

Boletín del Domingo 12 de Septiembre de 1926

AÑO XXXIV

Núm. 255



Temperaturas extrema y Lluvia

Estaciones	Temperaturas		Lluvia
	Máx.	Mínim.	
La Coruña	22	17	0,3
Santiago	23	16	
Pontevedra	24	12	
Lugo			
Orense	30	13	
Gijón	20	17	1p.
Oviedo	22	16	0,3
Santander	22	18	3
Bilbao	24	19	
San Sebastián	25	17	10
León	29	14	
Zamora	32	13	
Palencia			
Burgos	30	14	
Soria	28	14	
Valladolid	31	11	
Salamanca	28	12	
Ávila	25	11	
Segovia	30	13	
Madrid	29	15	
Toledo	32	17	
Guadalajara	30	17	
Cuenca	30	14	4
Ciudad-Real	32	15	
Albacete	31	17	1
Cáceres	28	14	
Badajoz	28	15	
Vitoria	30	16	
Logroño	29	14	6
Pamplona			
Huesca	28	18	
Zaragoza	30	17	
Lérida			
Gerona	28	19	
Barcelona	27	22	0,3
Tarragona	27	22	2
Tortosa			
Teruel	30	14	4
Castellón	28	22	
Valencia	28	22	1
Alicante	28	18	
Murcia	37	18	
Sevilla			
Córdoba	33	17	
Jaén	34	18	
Baeza	34	16	6
Granada	33	17	
Huelva	31	17	
San Fernando	30	20	
Tarifa	25	20	
Algeciras	26	21	
Málaga	26	20	
Almería	29	21	
Palma	29	19	
Ibiza			
Mahón	26	20	
Las Palmas	25	23	
S. Cruz de T.			
Laguna	31	14	
Izaña			
Tetuán			
Melilla			
Tánger	28	19	

Observaciones aerológicas

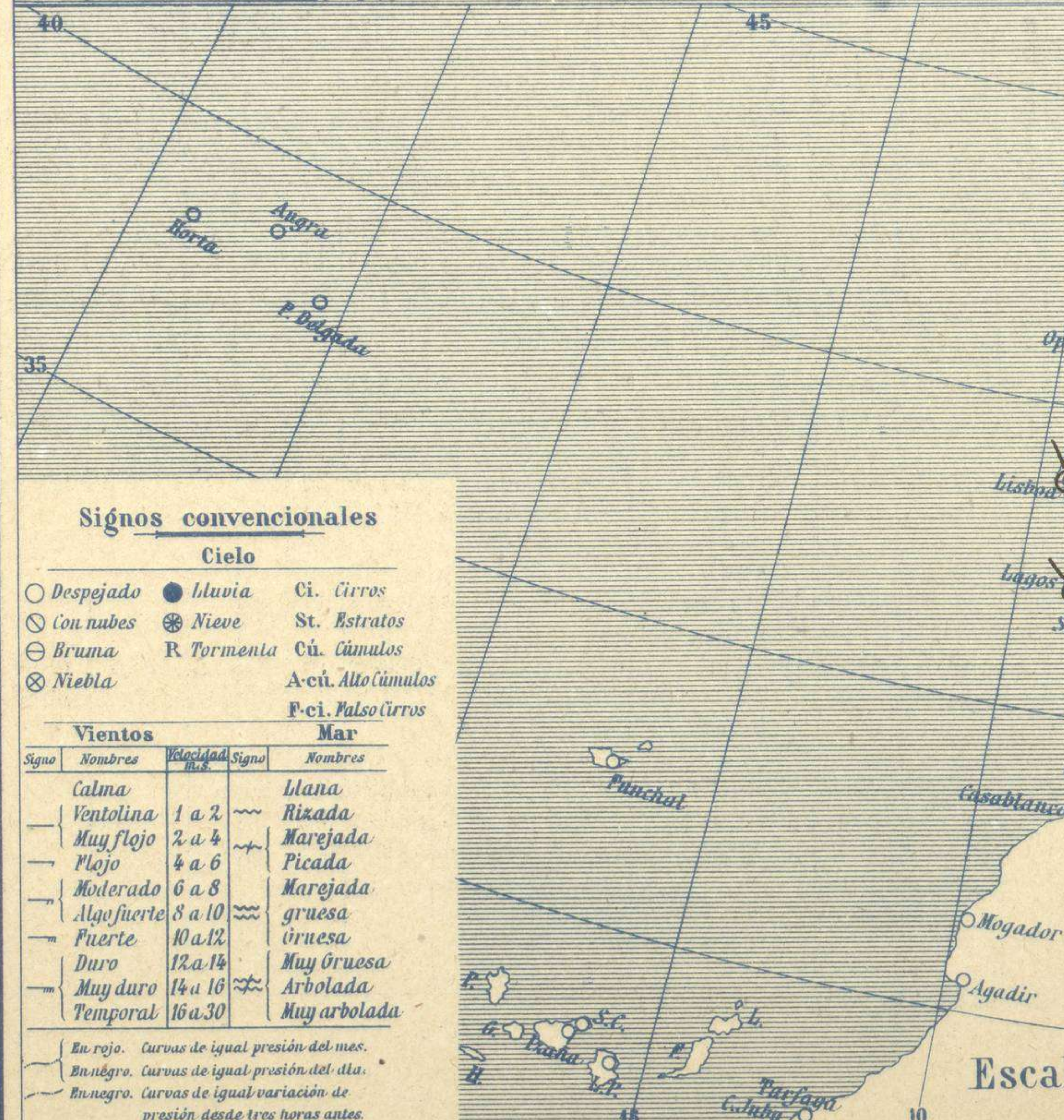


Estado General

Las presiones débiles residen al Norte de Europa y las altas, sin definir ninguna situación típica, se hallan sobre el Mediterráneo. En España domina el tiempo inseguro; algunas lluvias.

Tiempo probable

EN LAS REGIONES.
I
II
III
IV
V
VI
VII
VIII
IX
X
XI
XII
XIII
XIV
XV
XVI
XVII
No se hace predicción.



Observaciones en Madrid de 13h del día 11 a 7h del día 12

PARQUE DEL RETIRO (Altitud 687 m.)

Horas	Barómetro		Temperatura C°	Humedad %	Viento Dirección y fuerza	Estado del Cielo	Horas de insolación
	mm	milibares					
13	705,5	940,6	28,2	35	SW 1	Nuboso	7,20
18	703,9	938,5	24,6	40	W 0	id.	29,4
1	705,0	939,9	18,9	52	SSW 0	id.	14,7
7	705,8	941,0	17,0	61	Cal 0	id.	24,7
							15,1
							18,9
							706,3

Signos convencionales

Cielo		Vientos	
○ Despejado	● Lluvia	Signo	Nombres
○ Con nubes	⊙ Nieve	1 a 2	Llana
○ Bruma	R Tormenta	2 a 4	Rizada
⊗ Niebla	A-cú. Alto Cúmulos	4 a 6	Marejada
	P-ci. Pseudo Cúmulos	6 a 8	Picada
		8 a 10	Marejada gruesa
		10 a 12	gruesa
		12 a 14	Muy gruesa
		14 a 16	Arbolada
		16 a 30	Muy arbolada

En rojo. Curvas de igual presión del mar.
En negro. Curvas de igual presión del día.
En negro. Curvas de igual variación de presión desde tres horas antes.

Escala de 1:13.500.000

OBSERVACIONES DE ESPAÑA

ESTACIONES	PRESIÓN MILIBARES		VIENTO	TEMPE RATURA	TIEMPO	NUBES	MAR	DIRECCIÓN Y FUERZA DEL VIENTO A											
	á O°	VARIACIÓN						OBSERVACIONES Á 7h.											
	N. M. G. N.	C.	D. y F.	C°	PRESENTE	PASADO	250	500	1000	2000	3000	4000	5000						
OBSERVACIONES Á 7h.													OBSERVACIONES Á 7h.						
La Coruña	19,9	0,8	1	Cal-o	18	N	Nb												
Gijón	19,0	1,1	4	SW-2	17	NR	Mn-cu, A-cu												
Santander	18,6	0,8	5	S-1	18	LL	Cu-nb												
Valladolid	18,6	0,9	1	Cal-o	18	N	Nb, A-st												
Zaragoza	15,7	1,3	4	NW-1	19	N	Cu, A-cu												
Barcelona	16,6	0,6	4	W-2	23	NB	No, A-st												
Tortosa																			
Mahón	25,3	0,0	0	N-1	25	D	A-cu												
Madrid	16,9	1,6	1	Cal-o	17	N	Ci-st												
Badajóz	18,6	1,5	1	Cal-o	17	D													
Alicante	15,9	0,4	4	WNW-1	19	D	Cu, Ci												
Granada	17,3			SE-1	20	N													
Sevilla																			
Almería	17,3	1,2	3	E-2	22	N	B-st-cu, A-cu												
Málaga	16,6	0,0	0	Cal-o	21	N	B-st-cu, Ci-st												
S. Fernando	20,6	1,3	1	Cal-o	20	D													
Melilla	19,1	0,9	4	W-3	23	N	Fr-cu, A-cu												
Tetuán																			
S. C. de Tenerife																			
Izaña																			
OBSERVACIONES Á 18h de ayer.													OBSERVACIONES Á						
La Coruña	18,7	0,5	1	W-o	19	N	St-cu												
Gijón	17,7	0,5	4	WNW-2	20	N	St-cu, A-st												
Santander	17,4	0,4	4	W-2	20	N	Cu												
Valladolid	12,1	-0,4	6	W-2	24	N	Cu, Ci												
Zaragoza																			
Barcelona	16,7	-0,5	6	SW-1	25	D	Cu												
Tortosa	16,3	0,0	0	SSE-4	24	N													
Mahón	16,5	-0,5	5	E-2	24	D	Fr-cu, Ci												
Madrid	12,1	-0,9	5	W-o	25	N	St-cu, Ci												
Badajóz	15,3	-0,4	6	WNW-3	26	D													
Alicante	16,0	-0,8	5	Cal-o	24	N	Cu, A-st												
Granada																			
Sevilla																			
Almería																			
Málaga																			
S. Fernando	17,4	0,0	0	W-2	26	D	Ci-st												
Melilla																			
Tetuán																			
S. C. de Tenerife																			
Izaña																			

NOTICIAS

* Expresado en medias horas antes observación.
 .. D Despejado ó semidespejado - N Nuboso ó cubierto - NB Niebla ó bruma - A Aguaceros - LL Lloviznas - LL Lluvias - G Granizo (sin truenos) - An Aguanieve - nv Nieve - T Tormenta.
 ... D Despejado ó semidespejado - N Nuboso - NC Cubierto constantemente - NB Niebla ó bruma - A Aguaceros - LL Lloviznas - nv Nieve ó aguanieve - G Granizo (sin truenos) - T Tormenta.
 Sobre el nivel del mar.