



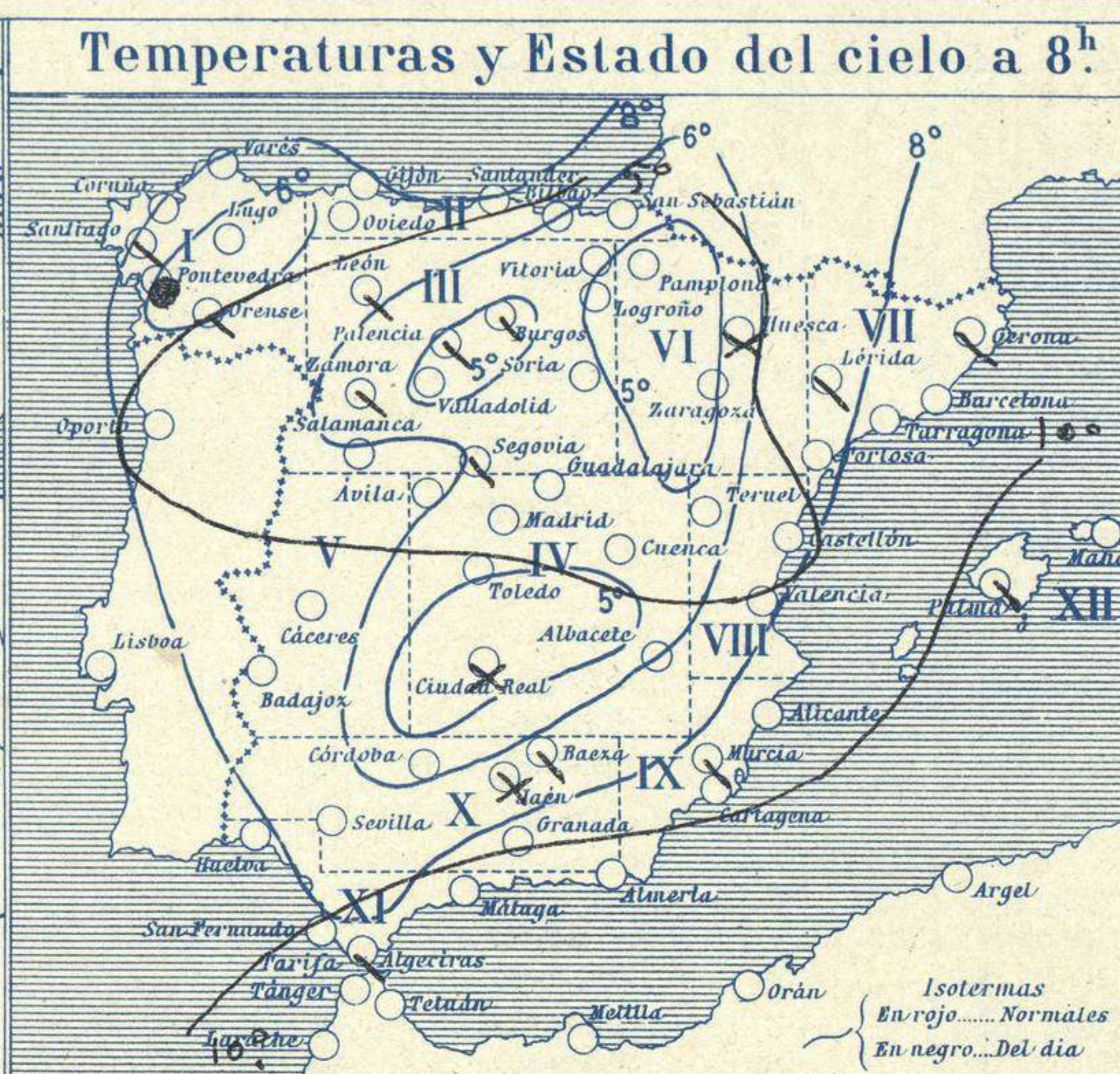
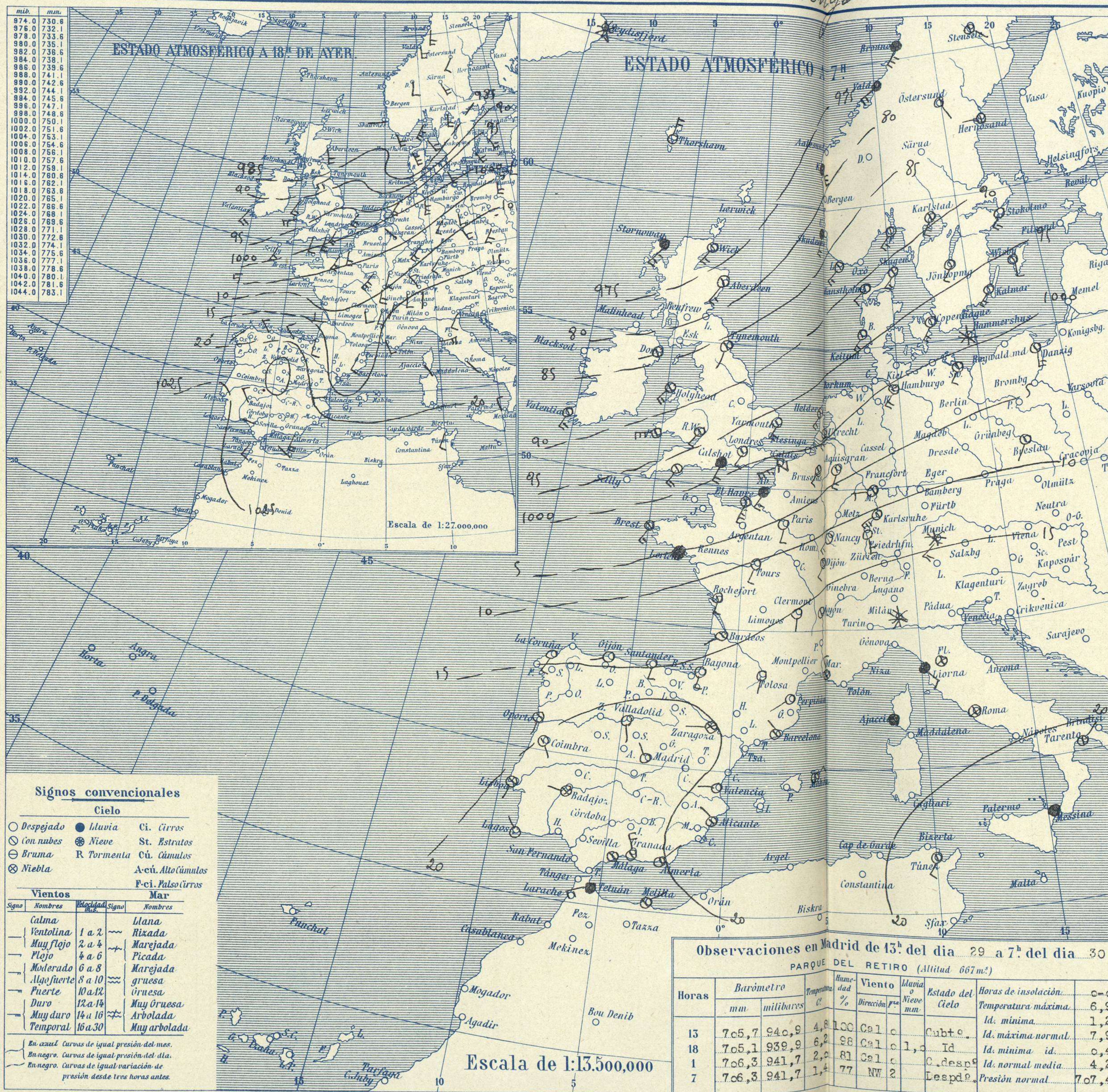


# SERVICIO METEOROLÓGICO ESPAÑOL.

## Boletín del *Comunicado* 10 de Enero de 1927

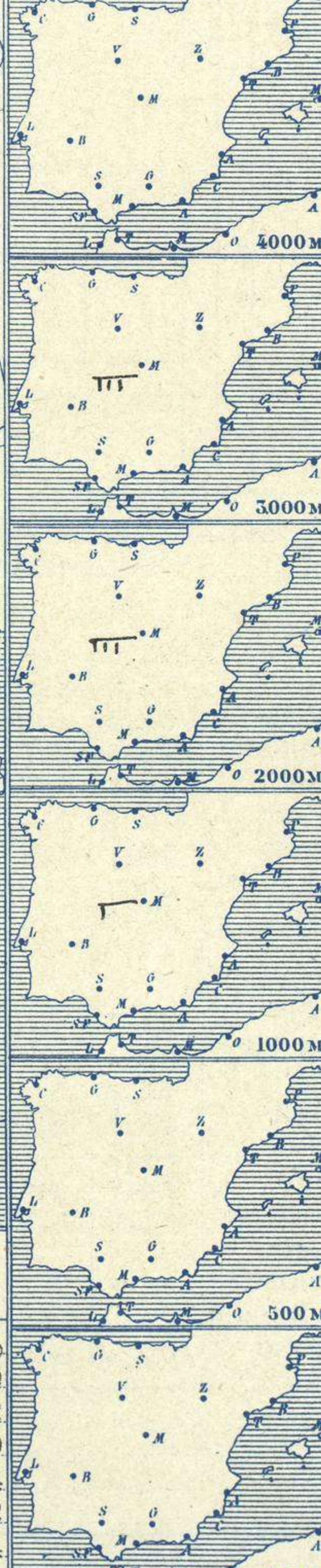
AÑO XXXV

Núm. 30



Estaciones	Temperaturas		Lluvia
	Máx.	Mínim.	
La Coruña	13	3	4
Santiago	13	4	
Pontevedra	13	4	
Lugo			
Orense	12	1	8
Gijón			
Oviedo	12	2	3
Santander			
Bilbao	14	4	5
San Sebastián	12	2	10
León	7	4	ip
Zamora	9	3	3
Palencia	9	3	3
Burgos	6	3	6
Soria	6	3	3
Valladolid			
Salamanca	9	2	3
Ávila	10	3	ip
Segovia	10	1	5
Madrid	7	1	1
Toledo	11	2	4
Guadalajara	6	2	1
Cuenca	9	1	3
Ciudad-Real	11	1	3
Albacete	11	1	ip
Cáceres	12	1	2
Badajoz			
Vitoria	9	2	13
Logroño	5	1	9
Pamplona	8	1	4
Huesca	12	1	2
Zaragoza			
Lérida			
Oerona	16	6	
Barcelona			
Tarragona	13	7	
Tortosa			
Teruel	10	3	
Castellón			
Valencia			
Alicante			
Murcia	17	6	
Sevilla			
Córdoba	12	6	
Jaén	13	6	5
Baeza	12	4	7
Granada			
Huelva	16	6	ip
San Fernando			
Tarifa	15	?	
Algeciras	16	11	
Málaga			
Almería			
Palma	14	2	
Ibiza			
Mahón			
Las Palmas			
S <sup>t</sup> Cruz de T.			
Laguna	17	11	3
Lizaia	6	1	
Tetuán			
Melilla			
Tánger			

**Observaciones aerológicas**



**Estado General**

Las presiones débiles residen al Norte de las Islas Británicas y las altas se sitúan en el centro de España.

El tiempo es bastante bueno por todas partes y especialmente en España, sin embargo el cielo está con bastantes nubes en Andalucía.

**Tiempo probable**

EN LAS REGIONES.

I  
II  
III  
IV  
V  
VI  
VII  
VIII  
IX  
X  
XI  
XII

No se hace predicción

**Observaciones en Madrid de 13<sup>h</sup> del día 29 a 7<sup>h</sup> del día 30**

PARQUE DEL RETIRO (Altitud 667 m<sup>2</sup>)

Horas	Barómetro		Temperatura	Humedad %	Viento	Lluvia	Estado del Cielo	Horas de insolación
	mm	milibares						
13	705,7	940,9	4,8	100	Cal c		Cubto	Id. máxima 6,9
18	705,1	939,9	6,2	88	Cal c	1,0	Id	Id. mínima 1,2
1	706,3	941,7	2,0	81	Cal c		C. desp	Id. máxima normal 7,9
7	706,3	941,7	1,4	77	NW 2		Lespd	Id. mínima id. 0,4
								Id. normal media 4,2
								Presión normal 707,4

**Signos convencionales**

**Cielo**

- Despejado
- Con nubes
- ☁ Bruma
- ☁ Niebla
- ☁ Lluvia
- ☁ Nieve
- R Tormenta
- ☁ Ci. Cirros
- ☁ St. Estratos
- ☁ Cú. Cúmulos
- ☁ A.cú. Alto Cúmulos
- ☁ F.ci. Pseudo cirros

**Vientos**

Signo	Nombres	Velocidad	Signo	Nombres
—	Calma		—	Llana
—	Ventolina	1 a 2	—	Rizada
—	Muy flojo	2 a 4	—	Marejada
—	Flojo	4 a 6	—	Picada
—	Moderado	6 a 8	—	Marejada gruesa
—	Muy fuerte	8 a 10	—	Gruesa
—	Fuerte	10 a 12	—	Muy gruesa
—	Duro	12 a 14	—	Arbolada
—	Muy duro	14 a 16	—	Muy arbolada
—	Temporal	16 a 30		

En azul. Curvas de igual presión del día.  
En negro. Curvas de igual presión del día.  
En negro. Curvas de igual variación de presión desde tres horas antes.

## OBSERVACIONES DE ESPAÑA

ESTACIONES	PRESIÓN MILIBARES			VIENTO	TEMPE RATURA	LUBRICA * LUBRICA * % HUMEDAD	TIEMPO		NUBES	MAR	VIBRIDAD	DIRECCIÓN Y FUERZA DEL VIENTO A						
	á O°	N. M. G. N.	VARIACIÓN				C.	D. y F.				C°	PRESENTE	PASADO	250	500	1000	2000
OBSERVACIONES Á 7 <sup>h</sup>													OBSERVACIONES Á 7 <sup>h</sup>					
La Coruña	14,5	-1,0	5	SSW-3	8			D	Cu, A-cu	4								
Gijón	14,3	-1,5	5	WSW-2	3			D	Ci-st	4								
Santander	15,3	-1,3	5	S-3	6			D		3								
Valladolid	22,7	0,1	4	S-1	-1			N	St									
Zaragoza	19,8	0,3	4	W-0	1			NB										
Barcelona	15,0	1,3	1	NW-2	9			N	St-cu									
Tortosa																		
Mahón	14,6	0,8	4	NNE-3	9			N	St-cu									
Madrid	21,9	0,5	1	NW-2	1			D				W-3	W-6	W-8				
Badajóz	23,8	0,0	4	W-0	4			NB										
Alicante	18,2	0,8	4	WNW-0	9			N	Cu, A-cu									
Granada	22,9	?	?	NW-4	7			N										
Sevilla																		
Almería	18,6	-0,4	5	NNE-1	9			D	St-cu									
Málaga	21,5	0,9	1	Cal-0	11			N	St-cu	2								
S.Fernando	23,4	0,0	0	Cal-0	9			N	Ci-cu	4								
Melilla	24,4	0,0	0	NE-0	13			NB	Cu-nb, A-st	1								
Tetuán	22,7	1,9	1	W-4	12			LL	Cu-nb									
S <sup>ta</sup> C. de Tenerife																		
Izania	19,3	?	?	W-1	10			D										
OBSERVACIONES Á 18 <sup>h</sup> de ayer.													OBSERVACIONES Á					
La Coruña	19,3	0,5	4	SW-1	9			N	St-cu	4								
Gijón	17,8	0,9	1	WNW-3	9			N	Fr-cu	4								
Santander	17,3	0,4	4	NW-8	8			NB	Cu-nb	4								
Valladolid																		
Zaragoza	15,0	-0,5	7	NW-1	9			LL	Nb									
Barcelona	13,8	-0,5	8	WSW-3	12			N	Cu									
Tortosa																		
Mahón																		
Madrid	14,3	0,8	1	Cal-0	6			N	St, Nb									
Badajóz	20,6	-0,1	6	WNW-2	11			LL	Nb									
Alicante	17,5	0,8	5	SSW-?	13			N	Cu	1								
Granada	21,7	0,3	4	W-1	11			ll	St									
Sevilla	21,0	0,7	4	W-2	15			N	Nb									
Almería	20,7	0,7	5	SW-4	13			N	Cu-nb	3								
Málaga	23,6	-0,4	6	Cal-0	12			N	Cu	1								
S.Fernando																		
Melilla	24,4	-0,3	7	WSW-1	16			ll	Cu-nb	1								
Tetuán	22,6	-0,3	7	W-5	14			N	Cu									
S <sup>ta</sup> C. de Tenerife																		
Izania	16,6	?	?	W-2	14			N										

**NOTICIAS**

\* Expresado en medias horas antes observación.  
 .. D Despejado ó semidespejado - N Nuboso ó cubierto - NB Niebla ó bruma - A Aguaceros - ll Llovinas - LL Lluvias - G Granizo (sin truenos) - An Aguanieve - nv Nieve - T Tormenta.  
 ... D Despejado ó semidespejado - N Nuboso - NC cubierto constantemente - NB Niebla ó bruma - A Aguaceros - ll Llovinas - nv Nieve ó aguanieve - G Granizo (sin truenos) - T Tormenta.  
 .... Sobre el nivel del mar.