

INSTITUTO GEOGRÁFICO Y CATASTRAL
BOLETÍN DEL SERVICIO METEOROLÓGICO

AÑO XXXVII
Número 277

OBSERVACIONES DEL EXTRANJERO

1929
4 de Octubre

Main table with 18 columns: ESTACIONES, PRESION MILIBARES, VIENTO, TEMPERATURA, TIEMPO, etc. Rows include stations like Seydisfjord, Reykjavik, Stockholm, Copenhagen, London, etc.

RADIOGRAMAS TRANSMITIDOS DESDE BARCOS

Table with 6 columns: DIA, HORA, LAT, LONG, PRESION, VIENTO. Row: DIA 4, HORA 7, LAT 48,6 N, LONG 20,4 W, PRESION 1011, VIENTO WNW-5.

ADMINISTRADOR: Sr. Habilitado del Servicio Meteorológico.

CORRESPONDENCIA: Sr. Jefe del Servicio Meteorológico. Apartado 285. MADRID.

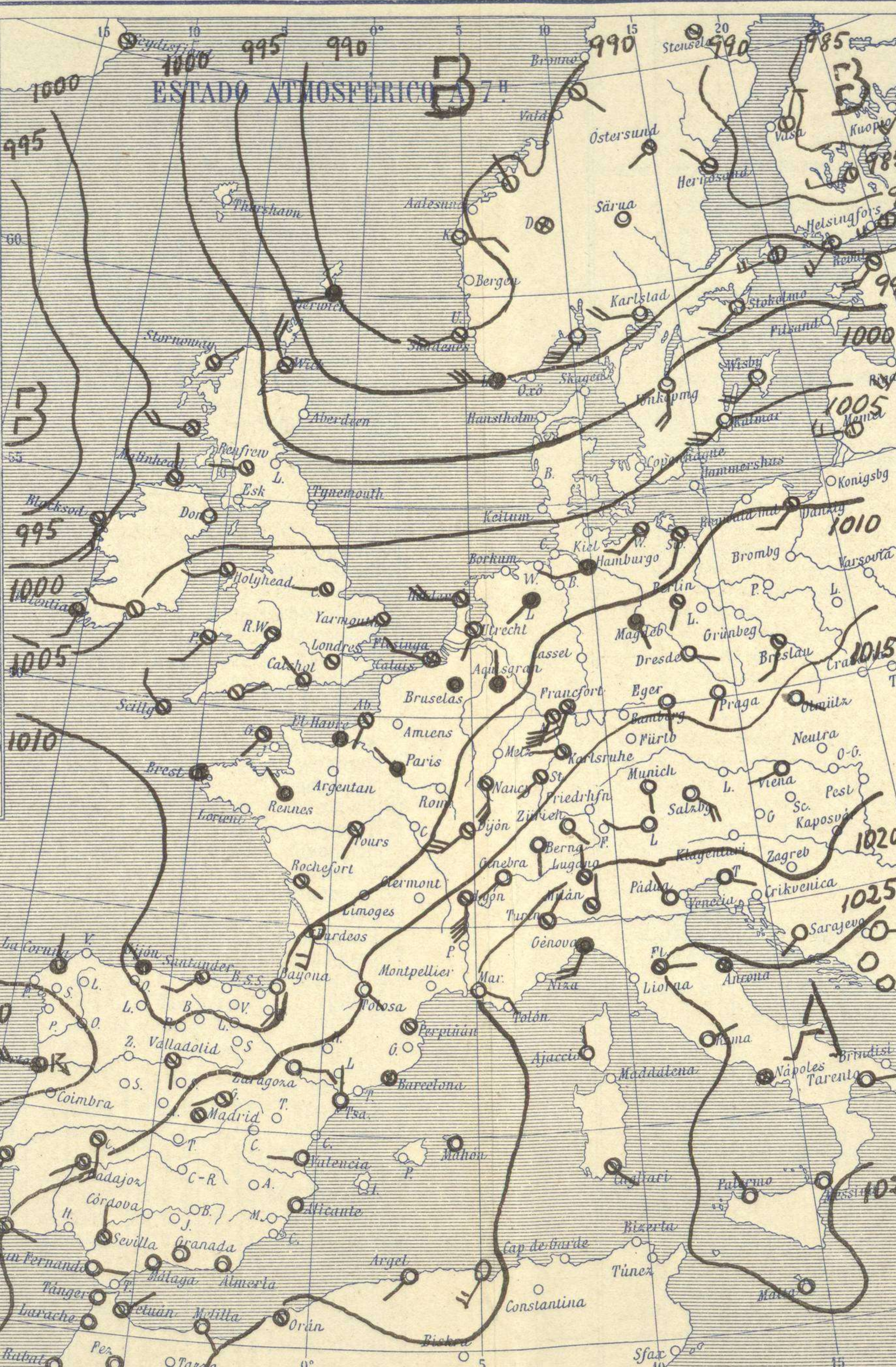
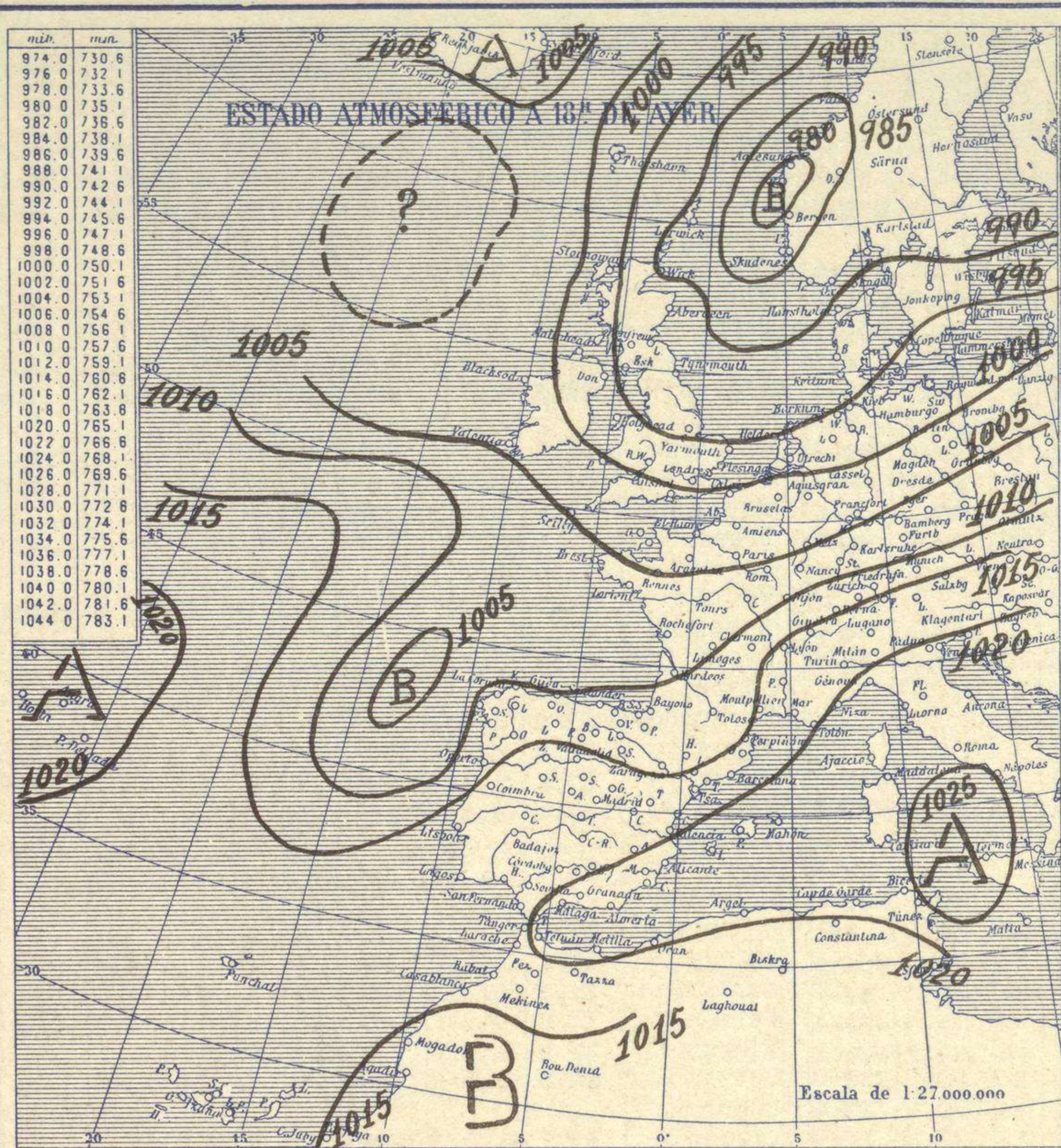


SERVICIO METEOROLÓGICO ESPAÑOL.

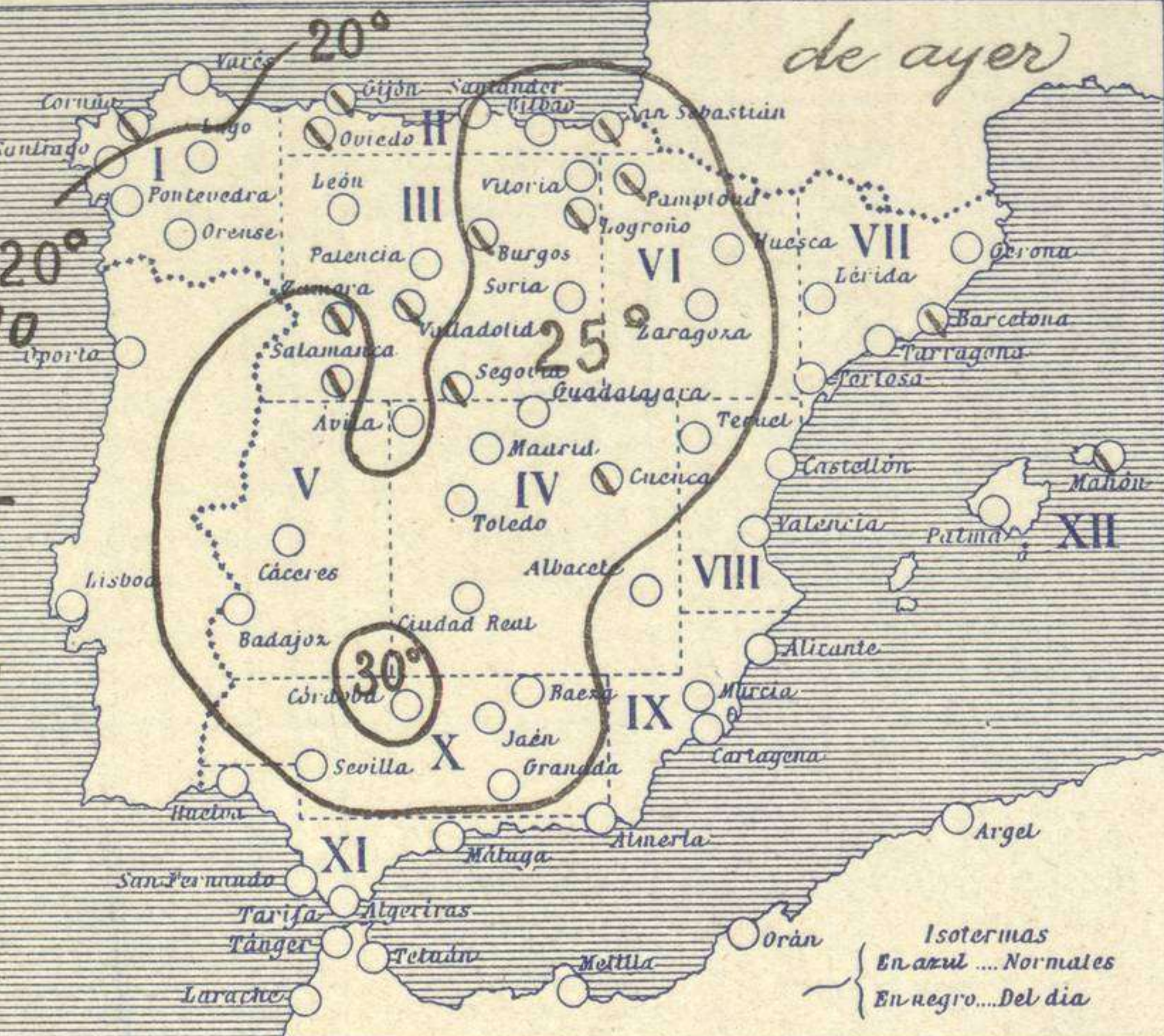
Boletín del Viernes 4 de Octubre de 1.929

AÑO XXXVII

Núm. 277



Temperaturas y Estado del cielo a 18^h



Temperaturas extrema y Lluvia

Estaciones	Temperaturas		Lluvia
	Máx.	Mínim.	
La Coruña	19	12	24
Santiago	19	12	24
Pontevedra	19	12	24
Lugo	19	12	24
Orense	25	14	29
Gijón	27	15	5
Oviedo	27	14	8
Santander	22	20	
Bilbao	26	21	
San Sebastián	26	21	
León	22	12	ip
Zamora	27	9	
Palencia	24	15	
Burgos	21	13	0,4
Soria	24	11	
Valladolid	25	9	
Salamanca	27	10	
Ávila	22	13	
Segovia	24	11	
Madrid	24	14	
Toledo	27	13	
Guadalajara	24	12	
Cuenca	24	8	
Ciudad-Real	24	12	
Albacete	24	13	
Cáceres	28	18	ip
Badajoz	29	19	
Vitoria	25		
Logroño	28	13	
Pamplona	27	12	
Huesca	24	15	
Zaragoza	28	13	
Lérida	28	18	
Oerona	28	18	
Barcelona	24	20	
Tarragona	27	20	
Tortosa	27		
Teruel	24	8	
Castellón	26	2	
Valencia	26	17	
Alicante	25	15	
Murcia	29	15	
Sevilla	33	14	
Córdoba	31	15	
Jaén	28		
Baeza	25	17	
Granada	27	12	
Huelva	28	15	
San Fernando	22	17	
Tarifa	22	19	
Algeciras	23	16	
Málaga	23	16	
Almería	25	18	
Palma	24	18	
Ibiza	24	18	
Mahón	24	18	
Las Palmas	24	18	
St. Cruz de T.	24	18	
Laguna	24	18	
Izaña	24	18	
Tetuán	17		
Melilla	16		
Tánger	16		

Observaciones aerológicas



Estado General

Una perturbación atmosférica que ayer se hallaba lejos de España hacia el Atlántico, está hoy cerca de Portugal y produce en España mucha nubosidad y algunas lluvias. También por el Norte de Europa empeora el tiempo.

Tiempo probable

Vientos moderados del Sur y aguaceros. Marejada

Vientos flojos y moderados del Sur y lluvias.

Tendencia a empeorar.

Vientos moderados del Sur y chubascos tormentosos.

Tendencia a empeorar.

Signos convencionales

Cielo		
○ Despejado	● Lluvia	☁ Ci. Cirros
☁ Con nubes	❄ Nieve	☁ St. Estratos
☁ Bruma	R Tormenta	☁ Cú. Cúmulos
☁ Niebla		A-cú. Alto Cúmulos
		F-ci. Puzo Cirros

Vientos		
Signo	Nombres	Velocidad
—	Calma	0 a 2
—	Ventolina	2 a 4
—	Muy flojo	4 a 6
—	Flojo	6 a 8
—	Moderado	8 a 10
—	Ago fuerte	10 a 12
—	Puente	12 a 14
—	Duro	14 a 16
—	Muy duro	16 a 30
—	Temporal	30 a 30

En azul Curvas de igual presión del día.
En negro Curvas de igual presión del día.
En negro Curvas de igual variación de presión desde las 7 horas antes.

Observaciones en Madrid de 13^h del día 3 a 7^h del día 4

PARQUE DEL RETIRO (Altitud 667 m.)

Horas	Barómetro		Temperatura	Humedad	Viento	Lluvia	Estado del Cielo	Horas de insolación
	mm	milibares						
15	707,6	943,4	23,0	48	S 2	0,0	Despejado	3-50
18	706,0	941,3	20,2	58	W 1	0,0	Despejado	Id. mínima 13,6
1	705,9	942,3	14,9	76	Cal	0,0	Nuboso	Id. máxima normal 21,2
7	705,9	941,1	13,9	73	Cal	0,0	C. Cubierto	Id. normal media 15,5

OBSERVACIONES DE ESPAÑA

ESTACIONES	PRESIÓN MILIBARES		VIENTO	TEMPE. RATU. RA	TIEMPO	NUBES	MAR	DIRECCIÓN Y FUERZA DEL VIENTO A									
	á O°	VARIACIÓN						C.	D. y F.	PRESENTE	PASADO	250	500	1000	2000	3000	4000
	N. M. G. N.																
OBSERVACIONES Á 7 ^h																	
La Coruña	12.5	0.5	3	N-1	14	97	LL LL	Nb	3	5							
Gijón	09.4	3.0	1	NW-1	16	97	LL A	Cu-nb, Nb	0	?							
Santander	08.2	-1.5	6	SW-3	22	45	N D	Cu, Cu-nb	2	8							
Valladolid	13.3	-0.5	6	S-2	17	55	N N	Cu-nb		7							
Zaragoza	17.4	0.0	0	E-3	13	97	D NB	Cu, Ci		6							
Barcelona	18.2	0.0	0	Cal-0	21	94	NB N	Cu-nb, St-cu	4	3	SW-3	SSW-4	SSW-5				
Tortosa	17.5	0.0	0	N-1	21	85	D D		5		SW-1	E-2	WNW-0	SSW-3	WSW-4	W-4	WGW-2
Mahón	19.4	0.0	0	Cal-0	19	97	D D		0	8							
Madrid	17.8	-0.5	5	Cal-0	14	75	N N	St-cu A-cu	6				SSW-4	SSW-8	SW-8		
Badajóz	14.2	-1.5	7	SW-2	22	35	N N	St, Ci	7								
Alicante	18.2	0.0	0	Cal-0	16	93	D A	Cu, A-st	0	7							
Granada	21.7	0.0	5	Cal-0	12	85	D D		5								
Sevilla	17.4	-1.0	5	N-1	15	93	N N	Cu, A-cu	6								
Almería	18.7	-0.5	7	Cal-0	19	65	D A	St, St-cu	0	7							
Málaga	18.7	-1.0	5	Cal-0	21	75	D D		0	5							
S. Fernando	17.8	-0.5	5	E-1	19	65	D D		1	7							
Melilla	19.1	0.0	5	SSE-0	19	93	D D	St	1	7			SSE-2	ESE-4	SSE-6	S-4	
Tetuán	17.7	0.5	3	NE-1	20	93	N N	St	6								
S. ^o C. de Tenerife																	
OBSERVACIONES Á 18 ^h																	
La Coruña	11.8	-0.5	8	S-4	20	74	LL N	Nb, Cu-nb	4	6							
Gijón	10.4	-0.5	6	SE-1	21	64	N N	Cu, A-cu	3	6							
Santander	10.3	-1.0	5	S-8	25	44	N D	Cu, Ci	2	9							
Valladolid	15.8	-0.5	7	NW-1	20	44	N N	Cu, Ci-st		7							
Zaragoza	14.3	-0.5	6	NE-2	26	44	D D			?							
Barcelona	18.3	0.0	0	W-2	22	84	D N	Cu	2	7							
Tortosa	17.9	0.0	0	SE-3	22	94	N D	St-cu, St		6							
Mahón	20.6	-1.0	6	SW-2	21	74	N N	Cu	2	7							
Madrid	16.2	-0.5	5	W-1	20	54	D D			9							
Badajóz	16.9	-1.0	6	W-3	28	24	D D			7							
Alicante	18.8	-0.5	5	Cal-0	22	84	N D	St, Cu	2	5							
Granada	18.6	-0.5	5	SSW-1	23	64	N N	Cu, St		8							
Sevilla	18.6	-0.5	6	W-4	28	64	D D			8							
Almería	19.5	-1.0	6	SSW-2	23	84	D D	St-cu, A-cu	0	8							
Málaga	19.7	-1.5	5	Cal-0	21	84	D D		1	4							
S. Fernando	19.1	0.0	5	W-1	24	64	N D		2	7							
Melilla	20.4	-0.5	6	Cal-0	22	94	D D	St	1	7							
Tetuán	18.5	-0.5	6	NE-3	21	84	N D			7							
S. ^o C. de Tenerife	16.6	-0.5	8	SW-1	31	100	N N	Cu, Ci	0	8							
Izaña	09.1	-1.0	5	SE-4	19	34	N N	Cu, A-cu		7							

NOTICIAS

Expresado en medias horas antes observación.
 .. D Despejado ó semidespejado - N Nuboso ó cubierto - NB Niebla ó bruma - A Aguaceros - LL Lluvias - G Granizo (sin truenos) - An Aquanieve - nv Nieve - T Tormenta.
 ... D Despejado ó semidespejado - N Nuboso - NC Cubierto constantemente - NB Niebla ó bruma - A Aguaceros - LL Lluvia - nv Nieve ó aguanieve - G Granizo (sin truenos) - T Tormenta.
 Sobre el nivel del mar.