

Meteorológico

MOPT

Ministerio de Obras Públicas y Transportes

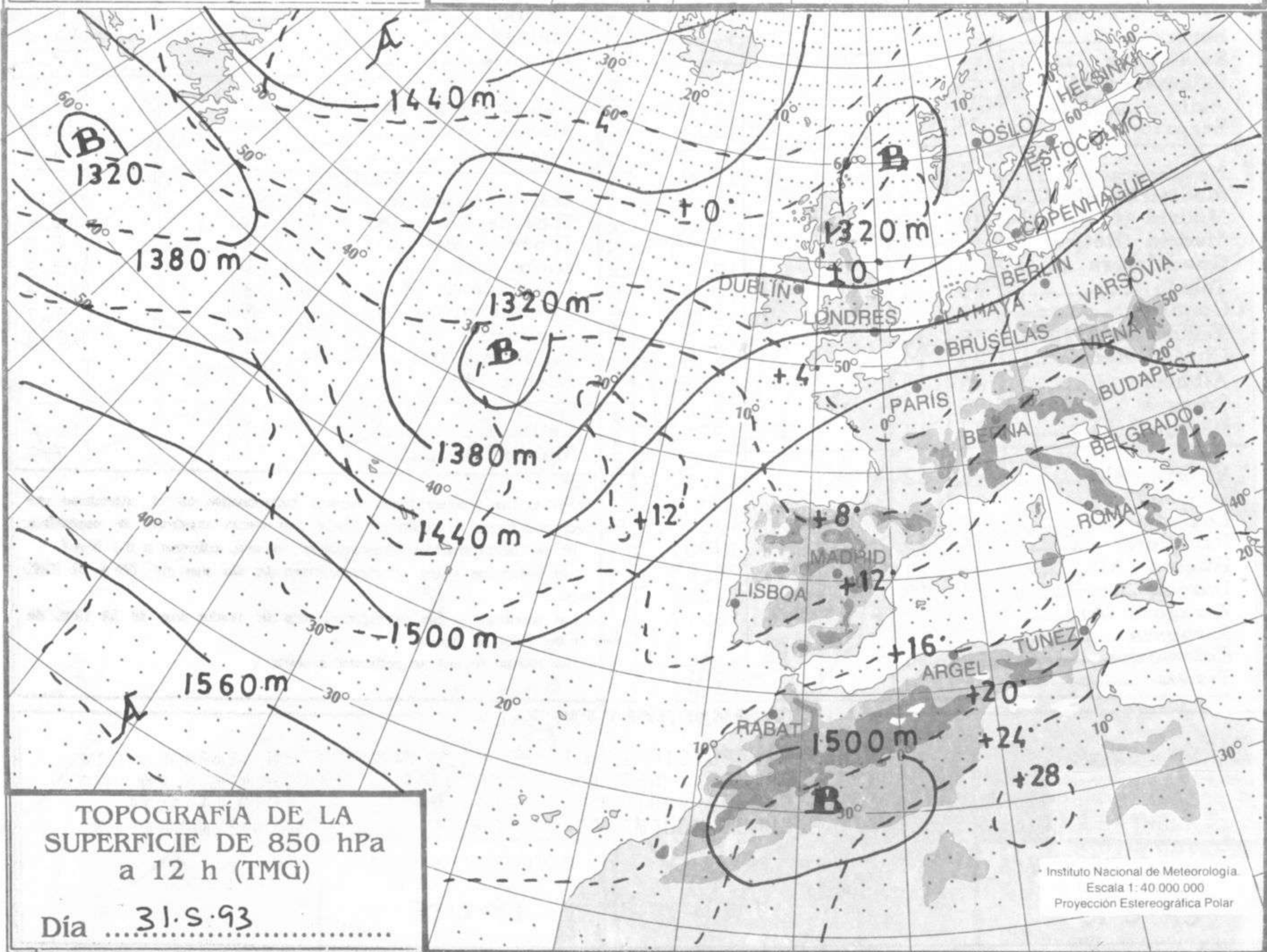
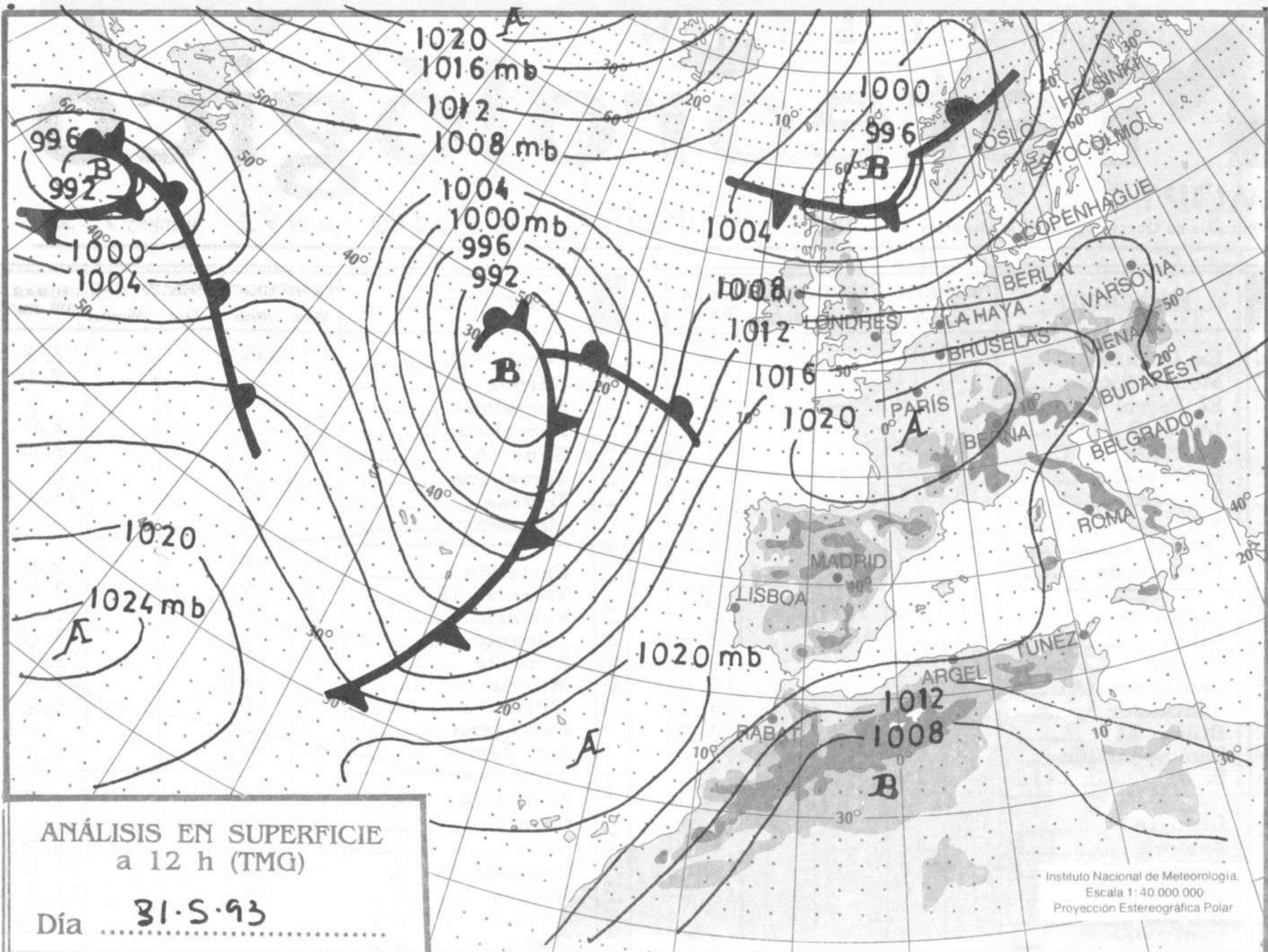
MADRID, MARTES, 1 de JUNIO de 1993 Número 152

ESTACIONES	TEMPERAT.		PRECIPITAC.		HORAS DE SOL	ESTACIONES	TEMPERAT.		PRECIPITAC.		HORAS DE SOL
	Máx.	Mín.	Día	Noche			Máx.	Mín.	Día	Noche	
ZONA NOROESTE	La Coruña	21	14			CATALUÑA	Lérida	29	13		12.9
	Monteventoso	18	11				Gerona (A)	27	11		13.0
	El Ferrol	21	12				Barcelona		15		
	Lugo (P. C.)	23	10		10.3		Barcelona (A)	23	11		12.0
	Santiago de C. ...	20	10		13.3		Reus (A)	25	15		12.6
	Pontevedra	20	13		12.7		Tarragona		16		
	Vigo (A)	18	11		11.1		Tortosa	27	16		12.7
	Vigo	18	13		12.6		Montserrat				
	Orense	25	10		10.0						
	Ponferrada		10								
Z. CANTÁBRICA	Avilés (A)	19	11		11.0	LEVANTE	Castellón	24	16		13.0
	Gijón	20	12		12.6		Valencia (A)	26	16		13.0
	Oviedo	21	10		12.0		Valencia	25	17		11.4
	Santander (A)	23	12		12.4		Alicante (A)	26	15		13.0
	Santander	21	13		13.3		Alicante	26	16		12.1
	Bilbao (A)	25	12		13.2		Murcia (A)	30	14		12.5
	San Sebastián ...	19	16		13.4		Murcia	29	16		13.2
	S. Sebastián (A) .	24	14		12.7		Cartagena	25	17		
							San Javier	24	14		11.7
CUENCA DEL DUERO	León (A)	19	9		13.8	ANDALUCÍA	Sevilla (A)	31	16		
	Zamora	25	12		11.6		Córdoba (A)	31	15		10.5
	Palencia		8				Jaén	28	16		11.3
	Burgos (A)	22	6		12.5		Granada (A)	31	13		11.4
	Burgos						Huelva	29	14		11.6
	Valladolid (A)	22	8		12.6		Jerez de la Front.	29			
	Valladolid	24	10		11.9		Cádiz		19		
	Soria	23	11		12.5		Tarifa	21	16		12.2
	Salamanca		8				Málaga (A)	25	15		11.3
	Salamanca (A)	24	9		11.4		Almería (A)	31	19		12.1
	Ávila	21	6		11.9						
Segovia	23	10		12.2	BALARES	Palma de M. (A)	28	11		13.2	
						Mahón (A)	25	16		13.5	
						Ibiza (A)	26	17		11.9	
C. TAJO / GUADIANA	Navacerrada	15	7		12.8	CANARIAS	Sta. C. Tenerife ..	25	18		10.3
	Madrid/Barajas ...	28	12		11.7		Tenerife Norte (A)		13		10.6
	Madrid (C. Univ.)	28	12				Tenerife Sur (A)	23	16		8.0
	Madrid (Retiro) ..		14				Izaña	16	8		13.2
	Guadalajara	28	12		12.2		Las Palmas (A) ..	24	18		11.2
	Toledo	29	15		12.9		Fuerteventura (A)	25	18		8.7
	Cuenca	26	13		12.7		Lanzarote (A)	25	18		10.9
	Molina de Aragón	26	12		13.2		La Palma (A)	23	17		
	Ciudad Real	29	17		11.0		Hierro (A)				
	Albacete (A)	28	13		13.0						
	Cáceres	26	13		12.6		ESTRECHO	Ceuta	22	17	
Badajoz (A)	27	11		13.1	Melilla	28		17		9.9	
CUENCA DEL EBRO	Vitoria (A)	26	12		13.1						
	Logroño										
	Logroño (A)	26	14		12.7						
	Pamplona	26	12		13.0						
	Huesca (A)	27	14		12.6						
	Daroca	28	17		13.2						
	Zaragoza (A)	29	17		13.1						
	Zaragoza										
Calamocha	27	14		11.5							
Teruel	26	9		13.0							

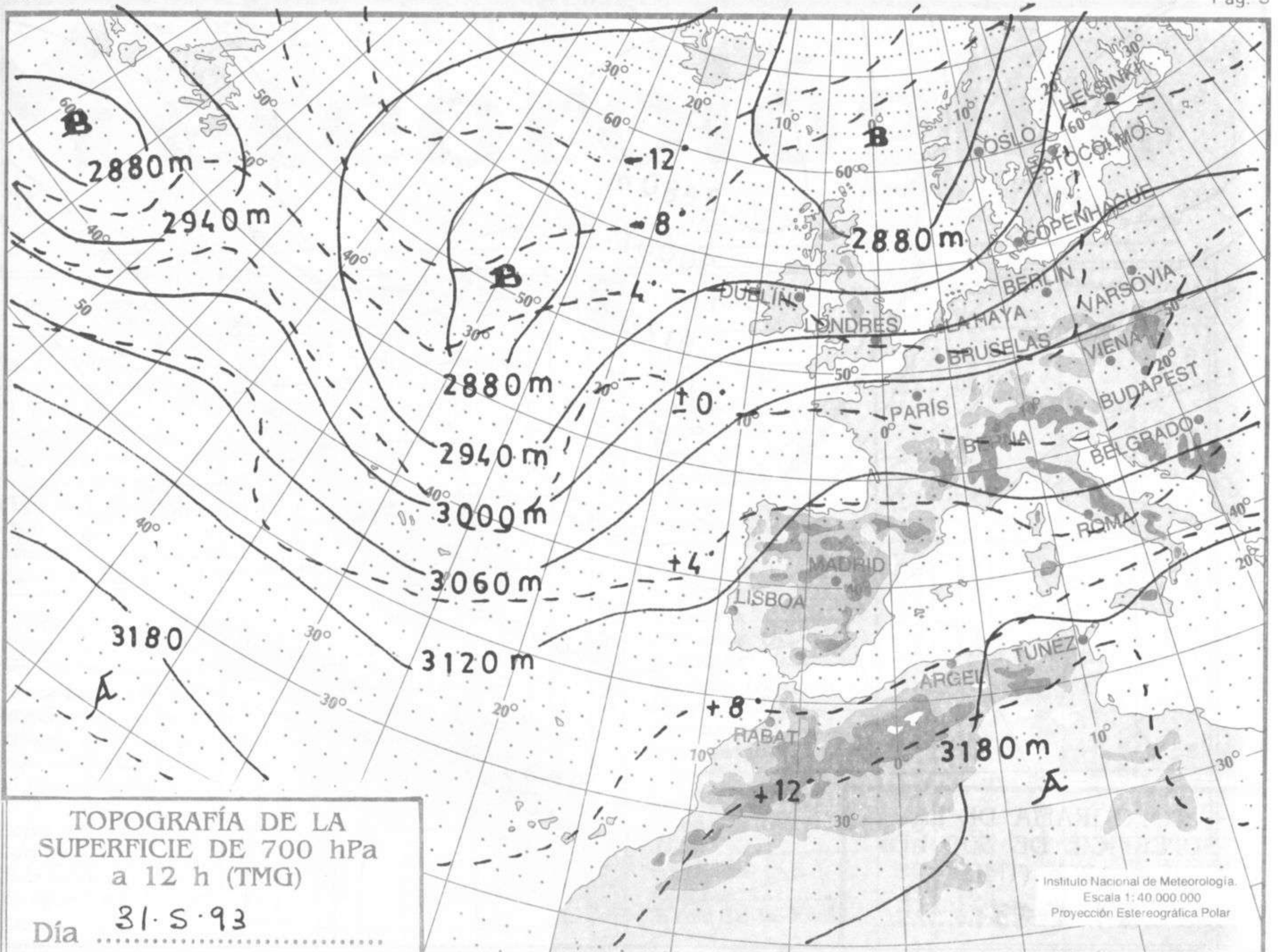
NOTA: Las temperaturas vienen expresadas en °C, mientras que las precipitaciones lo están en litros por metro cuadrado de superficie. IP es "precipitación inapreciable", o sea, inferior a 0,1 l/m². Las máximas y las precipitaciones de día son de 06 a 18 TMG de ayer. Las mínimas y las precipitaciones de noche son de 18 TMG de ayer a 06 TMG de hoy. Las horas de sol se refieren a ayer.

INFORMACIÓN GENERAL

EN LAS ÚLTIMAS 24 HORAS SE HAN REGISTRADO CIELOS POCO NUBOSOS EN GENERAL, CON ALGUNOS INTERVALOS NUBOSOS, BRUMAS Y NEBLINAS DISPERSAS, ESPECIALMENTE EN LA ZONA CANTÁBRICA. VIENTOS FLOJOS VARIABLES O ENCALMADOS, EXCEPTO LEVANTE MODERADO EN EL ESTRECHO Y ALGUNOS MODERADOS O FUERTES DE COMPONENTE NORTE EN CANARIAS.



hPa



m./h.

