



BOLETIN METEOROLOGICO DIARIO

MADRID, LUNES 7 de ENERO de 1991 Núm. 7

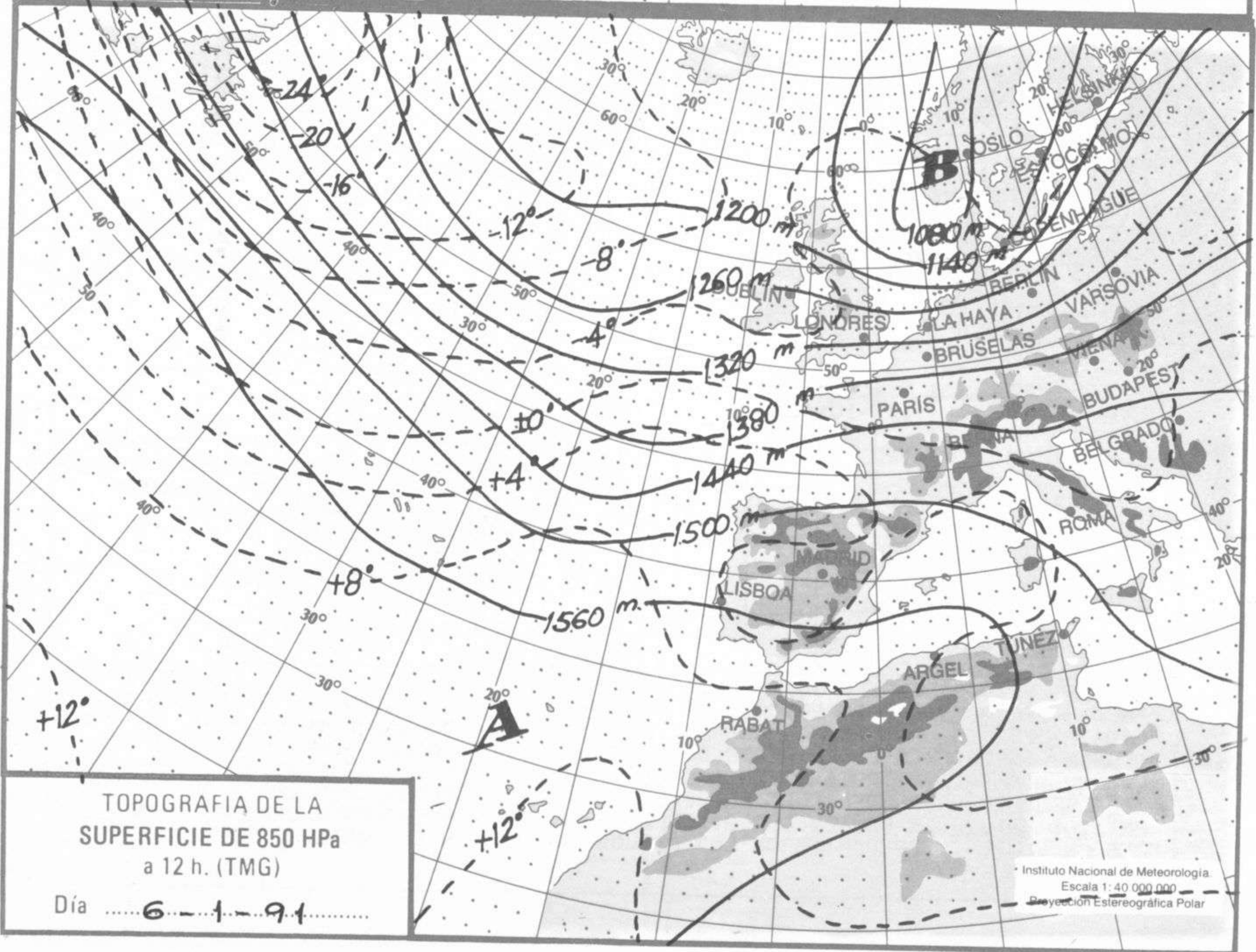
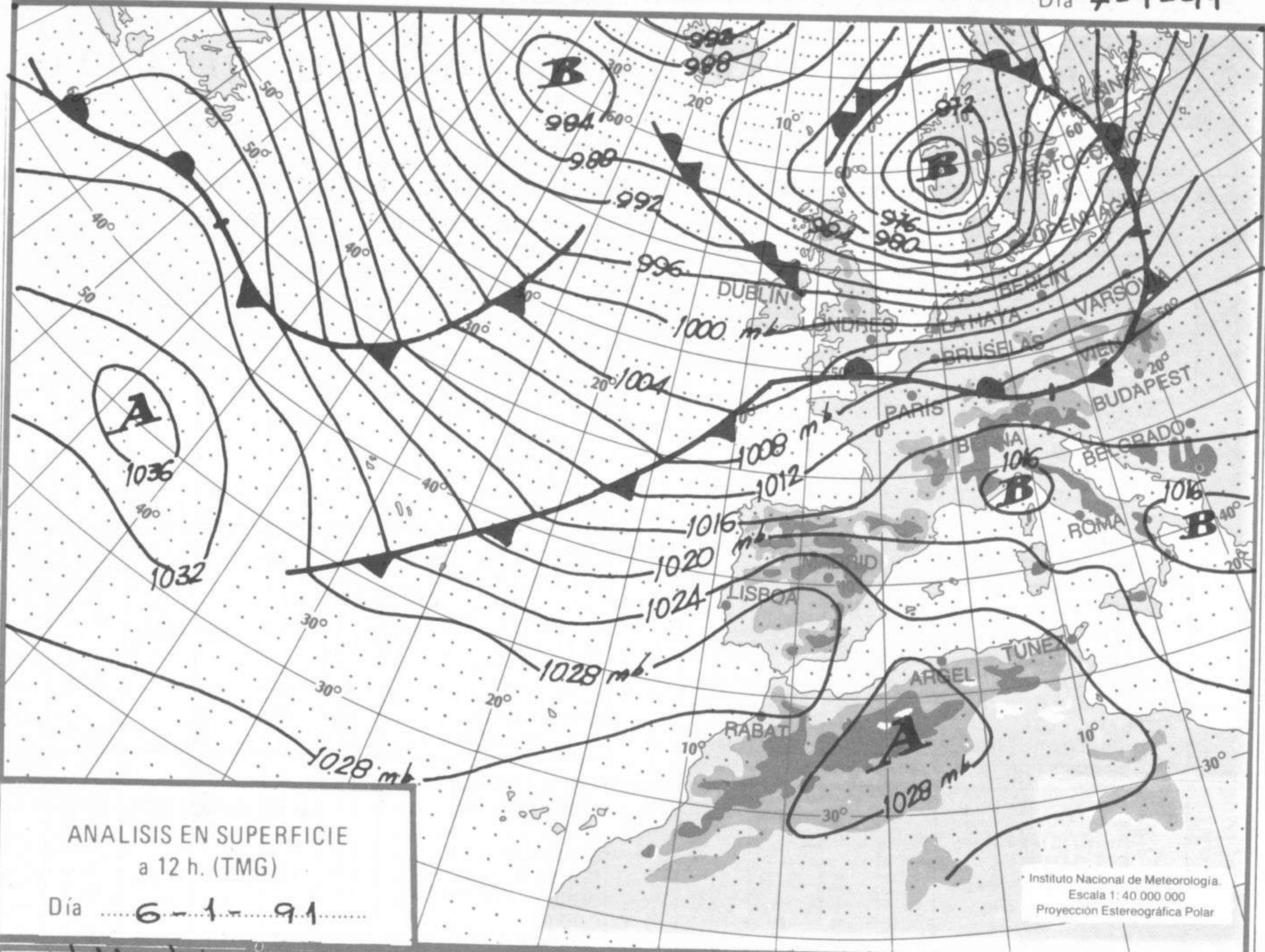
Sec. de Documentación del Instituto Nacional de Meteorología, Ciudad Universitaria, Apartado de Correos 285, Madrid (España)
Teléf.: *(341) (91) 581 96 30 - Fonometeo Madrid (información local zona Centro): 094 - Fonometeo España: (91) 532 69 40

ESTACIONES	TEMPERA		PRECIPITA		HORS SOL	ESTACIONES	TEMPERA		PRECIPITA		HORS SOL
	MAX	MIN	DIA	NOC			MAX	MIN	DIA	NOC	
LA CORUÑA	16	11	11.0	17.0	0.0	LERIDA		1			4.9
MONTEVENTOSO		9		4.0	0.0	GERONA (A)	14	6			5.5
EL FERROL		5		21.0		BARCELONA					
LUGO (P.C.)	11		2.0			BARCELONA (A)	18	10			7.8
SANTIAGO DE C.	13		39.0			REUS (A)	16	8			5.6
PONTEVEDRA	13	11	9.0	22.0	0.0	TARRAGONA	16				
VIGO (A)	13	10	10.0	37.0	0.0	TORTOSA	19	5			6.6
VIGO	14	12	5.0	22.0	0.0	MONTSENY					
ORENSE	15	10	2.0	17.0	0.5						
PONFERRADA	14	9	IP	21.0		CASTELLON	18				
						VALENCIA (A)	16	10			8.3
AVILES (A)	19	10		13.0	0.4	VALENCIA	16	11			7.9
GIJON	19		IP			ALICANTE (A)	19	11			8.7
OVIEDO	19	8		12.0	1.0	ALICANTE	19				
SANTANDER (A)	16			7.0	0.9	MURCIA (A)	18	3			8.6
SANTANDER	16	12		1.0		MURCIA	18	6			9.2
BILBAO (A)	16	11		0.2	2.9	CARTAGENA	14	9			
SAN SEBASTIAN	15	12		0.4	3.4	SAN JAVIER	17	2			8.4
S. SEBASTIAN (A)	19	13									
						SEVILLA (A)	15	9			7.3
LEON (A)	8	6	0.5	6.0	0.1	CORDOBA (A)	14	4			8.4
ZAMORA	9	8		0.4	0.0	JAEN		5			7.0
PALENCIA						GRANADA (A)	12	-3			7.7
BURGOS (A)	7	5	0.2	IP	0.0	HUELVA	15	10			7.1
BURGOS						JEREZ FRONT (A)	13	2			8.1
VALLADOLID (A)	7	5	IP	0.7	0.0	CADIZ	14				
VALLADOLID	9	7		0.5	0.2	TARIFA	14	10			9.2
SORIA	8	3	IP	0.2	0.0	MALAGA (A)	20	9			8.7
SALAMANCA						ALMERIA (A)	17	5			9.0
SALAMANCA (A)	8	6			0.0						
AVILA	10	3			2.1	PALMA DE M. (A)	15	4			7.8
SEGOVIA	9	6	IP		0.0	MAHON (A)	15	11			7.0
						IBIZA (A)	16	12			8.5
NAVACERRADA	2	1			0.0	S.C. TENERIFE	21	13			
MADRID/BARAJAS	8	7			0.0	TENERIFE NOR (A)	20				
MADRID (C.UNIV)	7	6				TENERIFE SUR (A)	22	14			
MADRID (RETIRO)	7	5				IZAÑA	10				
GUADALAJARA	6					LAS PALMAS (A)	21	14			9.0
TOLEDO	10	7	0.2		0.0	FUERTEVENTUR (A)	20	11			9.2
CUENCA		3		0.2	0.0	LANZAROTE (A)	19	11			9.8
MOLINA DE ARA.	4					LA PALMA (A)	20	15			
CIUDAD REAL	11	5			0.8	HIERRO (A)					
ALBACETE (A)	8	2			2.1						
CACERES	12	9			1.2	CEUTA	18	11			
BADAJOS (A)	14	10			3.5	MELILLA	19	12			
VITORIA (A)	12	9		IP	0.8						
LOGROÑO											
LOGROÑO (A)	9	4		0.2	3.5						
PAMPLONA	12	7		2.0	2.5						
HUESCA (A)	12										
DAROCA	8	6			1.3						
ZARAGOZA (A)	15	10			2.8						
ZARAGOZA											
CALAMOCHA	9	3			1.2						
TERUEL	12	-2			7.7						

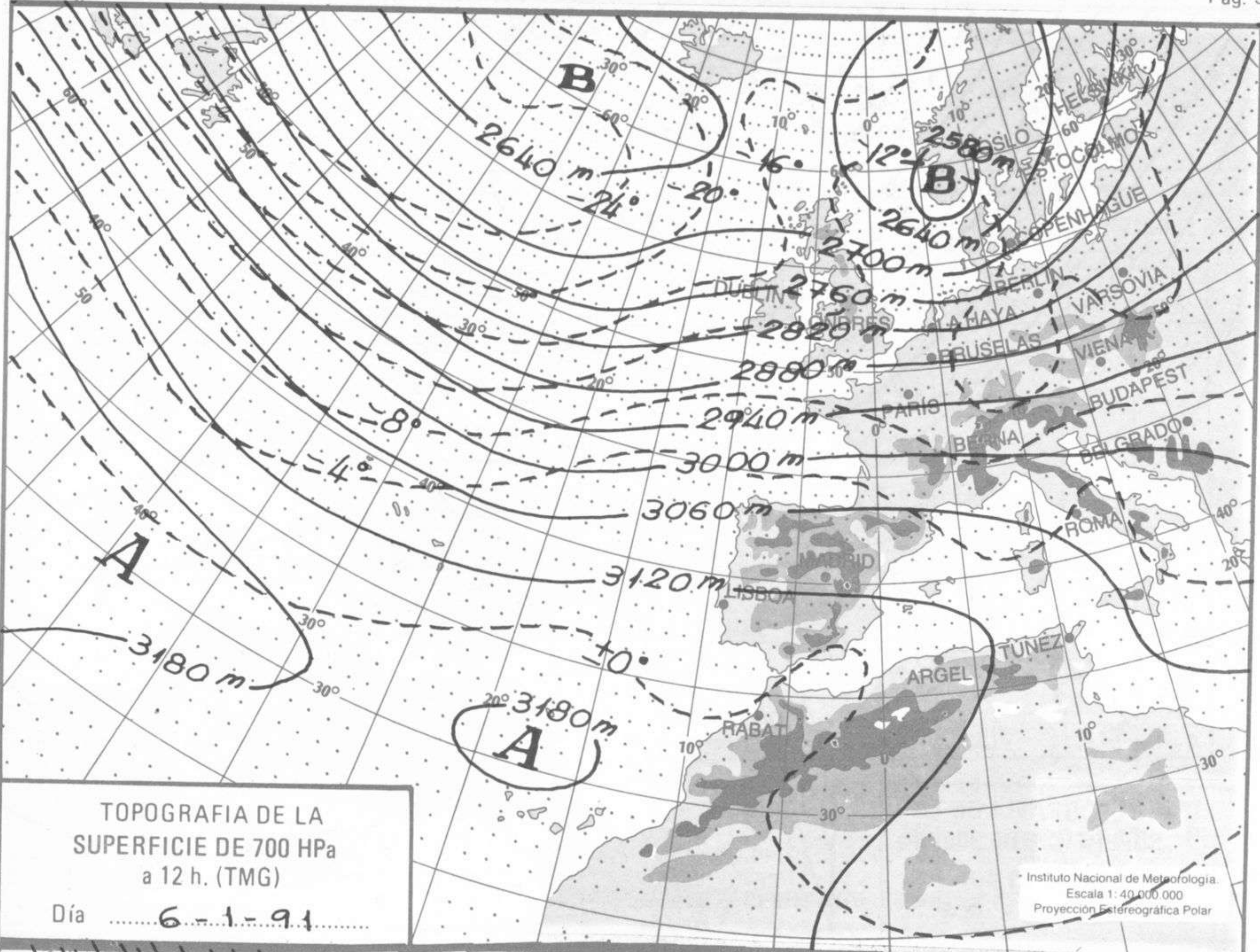
NOTA: LAS MAXIMAS Y PRECIPITACIONES (DIA) SON DE 06 A 18 (TMG) DE AYER
LAS MINIMAS Y PRECIPITACIONES (NOCHE) SON DE 18 (TMG) DE AYER A 06 (TMG) DE HOY.
LAS HORAS DE SOL SON DE AYER.

I N F O R M A C I O N
G E N E R A L

DURANTE EL DIA DE AYER SE PRODUJERON PRECIPITACIONES EN GALICIA, EL CANTABRICO PUNTOS DE LA MESETA SUPERIOR Y LA MANCHA. ENTRE LAS CANTIDADES RECOGIDAS DESTA CAN 39 L/M2 EN SANTIAGO DE COMPOSTELA (A), 11 EN LA CORUÑA, 10 EN VIGO (A) Y CANTIDADES INFERIORES EN EL RESTO. DURANTE LA PASADA NOCHE Y ESTA MADRUGADA SE PRODUJERON PRECIPITACIONES EN GALICIA, EL CANTABRICO, LA MESETAS SUPERIOR Y PUNTOS DE LA CABECERA DEL EBRO. ENTRE LAS CANTIDADES RECOGIERON DESTACAN 37 L/M2 EN VIGO (A), 22 EN PONTEVEDRA, 21 EN EL FERROL Y PONFERRADA Y CANTIDADES INFERIORES EN EL RESTO. PREDOMINARON LOS CIELOS NUBOSOS EN EL NORTE, MITAD OCCIDENTAL



Pa
060
050
040
030
020
010
000
990
980
970
960
950
940



h.

