



BOLETIN METEOROLOGICO DIARIO

MADRID, *VIERNES 1* de *SEPTIEMBRE* de *1989* Núm. *244*

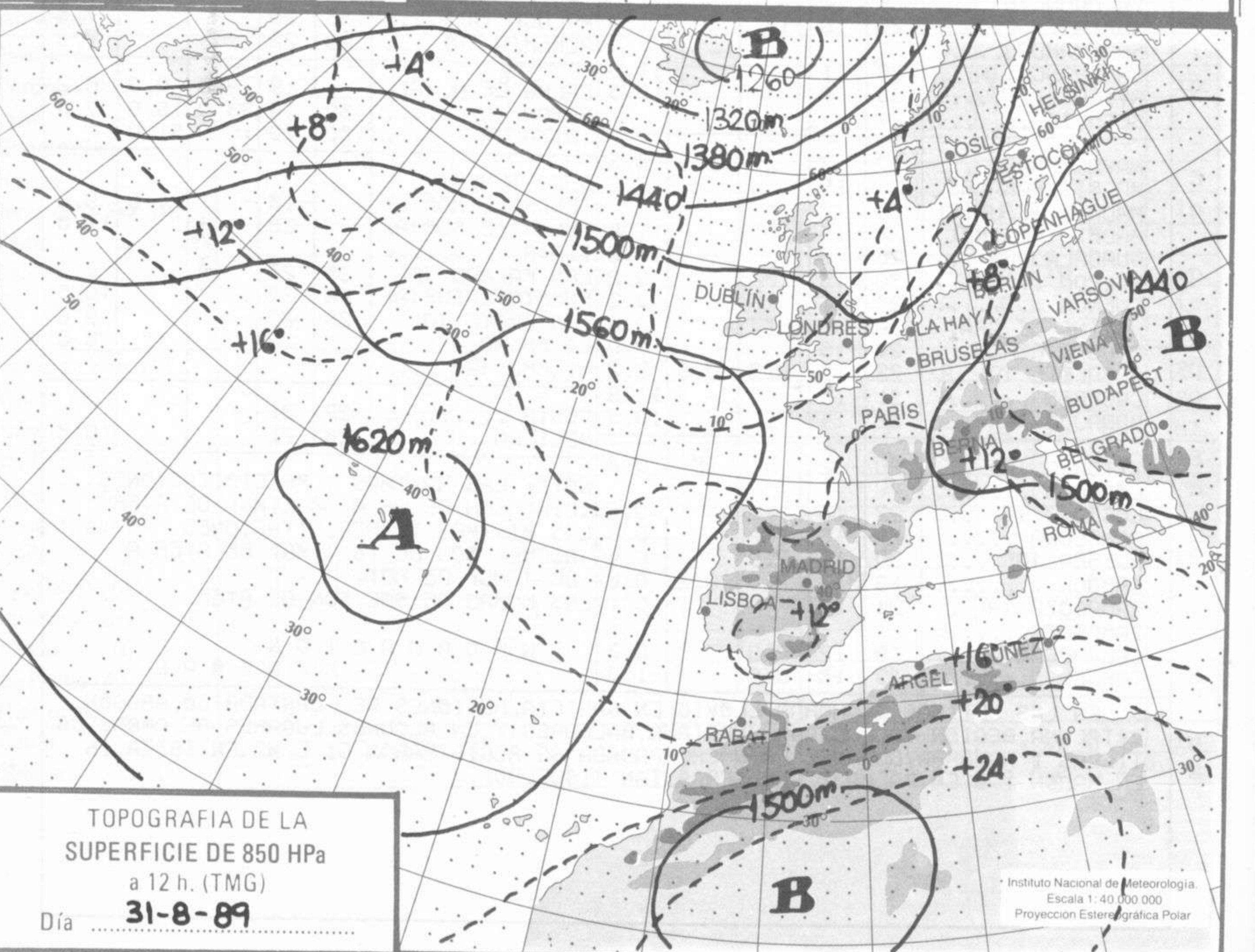
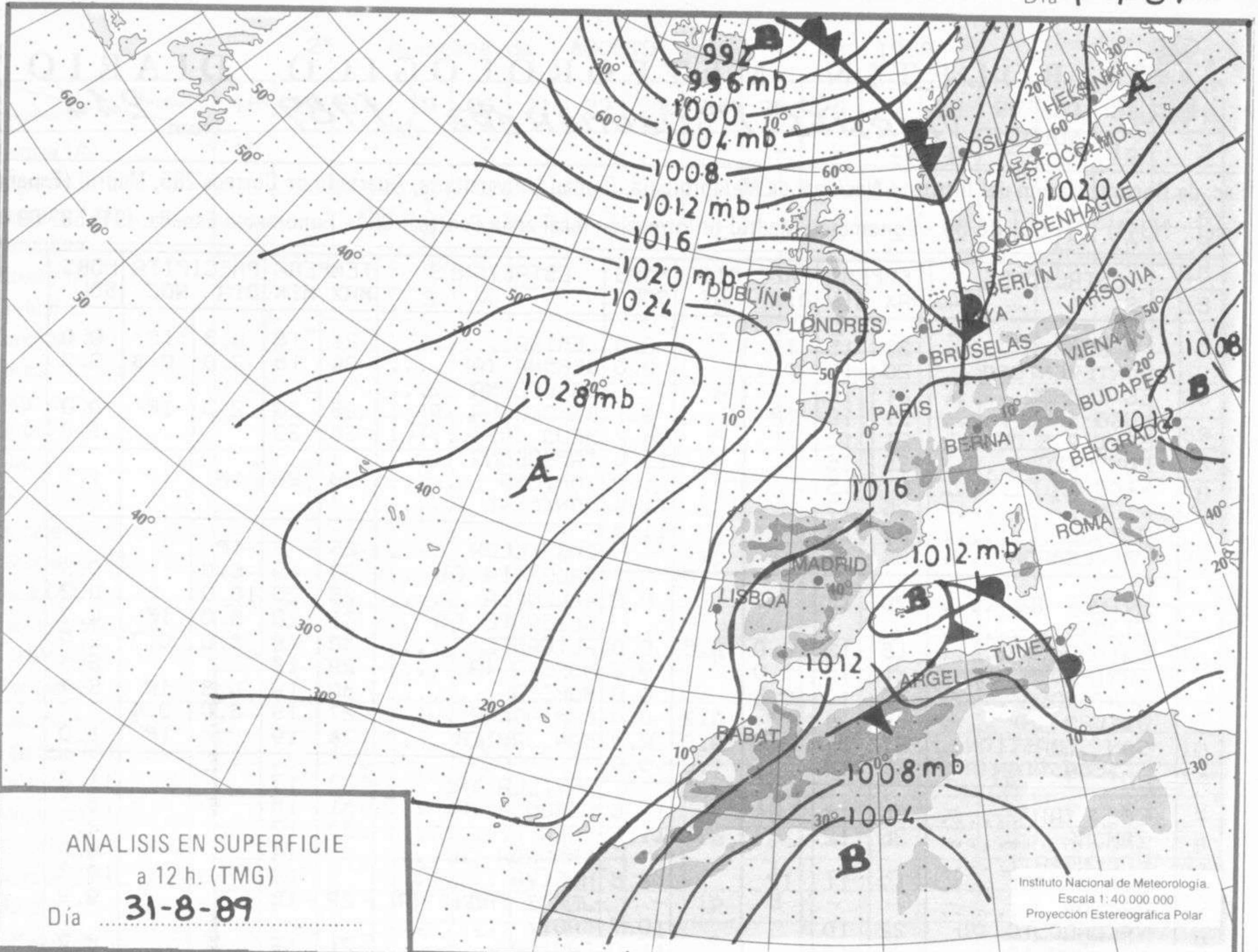
Sec. de Documentación del Instituto Nacional de Meteorología, Ciudad Universitaria, Apartado de Correos 285, Madrid (España)
 Teléf.: *(341) (91) 581 96 30 - Fonometeo Madrid (información local zona Centro): 094 - Fonometeo España: (91) 532 69 40

ESTACIONES	TEMPERA		PRECIPITA		HORS SOL	ESTACIONES	TEMPERA		PRECIPITA		HORS SOL
	MAX	MIN	DIA	NOC			MAX	MIN	DIA	NOC	
LA CORUÑA	20	15	IP		2.0	LERIDA	21	16	0.3	IP	0.0
MONTEVENTOSO	20	15	0.4		2.0	GERONA (A)	24	18	2.0	0.8	0.7
EL FERROL	21	16				BARCELONA					
LUGO (P.C.)	21	10	IP		2.1	BARCELONA (A)	25	20	2.0	IP	0.0
SANTIAGO DE C.	21	12			6.2	REUS (A)	26	20			1.0
PONTEVEDRA	26	16			11.4	TARRAGONA					
VIGO (A)	27	15			11.9	TORTOSA	28	20	IP	IP	1.7
VIGO	26	17			11.4	MONTSENT					
ORENSE	27	15			11.3	CASTELLON	26		IP		
PONFERRADA	26	14				VALENCIA (A)	27	19	6.0		0.3
AVILES (A)	20	14			0.0	VALENCIA	25	20	10.0		0.2
GIJON						ALICANTE (A)	31	20	8.0	IP	4.7
OVIEDO	16	12	6.0	0.8	0.0	ALICANTE	30	19	3.0	0.7	2.9
SANTANDER (A)	21	15	3.0		0.0	MURCIA (A)	29	18			6.3
SANTANDER	20	17	0.8		0.0	MURCIA	30	19	0.3	IP	5.7
BILBAO (A)	24	14	IP	0.2	0.0	CARTAGENA	27	19	6.0	0.4	
SAN SEBASTIAN	21	15	2.0	9.0	0.0	SAN JAVIER	28	19		IP	1.0
S. SEBASTIAN (A)	24	18		1.0	0.0	SEVILLA (A)	32	17			11.0
LEON (A)	24	13			11.6	CORDOBA (A)	31	18			8.1
ZAMORA	26	12			11.6	JAEN	27	17			7.2
PALENCIA						GRANADA (A)		14			9.5
BURGOS (A)	19	11	IP		2.6	HUELVA		18			10.3
BURGOS						JEREZ FRONT (A)	29	18			9.9
VALLADOLID (A)	22	10			10.7	CADIZ					
VALLADOLID	24	12			11.0	TARIFA	21	19			8.2
SORIA	20	10	IP		1.3	MALAGA (A)	33	20			7.8
SALAMANCA						ALMERIA (A)	29	20			7.5
SALAMANCA (A)	26	11			11.3	PALMA DE M. (A)		19	9.0	9.0	6.2
AVILA	23	9			10.5	MAHON (A)	30	19	23.0	16.0	7.6
SEGOVIA	24					IBIZA (A)	30	20	10.0	51.0	
NAVACERRADA	17	7			8.5	S.C. TENERIFE					
MADRID/BARAJAS	28	15			7.0	TENERIFE NOR (A)		18		1.0	9.4
MADRID (C. UNIV)	28	12				TENERIFE SUR (A)		22			11.8
MADRID (RETIRO)	28	15			11.4	IZAÑA					
GUADALAJARA	26	9			11.2	LAS PALMAS (A)	28	23			8.2
TOLEDO	30	15			9.2	FUERTEVENTUR (A)	29	22			10.5
CUENCA	23	11			3.2	LANZAROTE (A)	28	22			9.6
MOLINA DE ARA.	19	12			2.0	LA PALMA (A)		22		IP	8.6
CIUDAD REAL	29	15			9.0	HIERRO (A)					
ALBACETE (A)	22	12	0.8	0.6	2.2	CEUTA	27	21			
CACERES	31	16			11.9	MELILLA	28	21			10.3
BADAJOS (A)	32	14			10.3						
VITORIA (A)	20	12		IP	0.8						
LOGROÑO											
LOGROÑO (A)	22	15			0.5						
PAMPLONA	21	13	IP		0.0						
HUESCA (A)	20	15	2.0		0.4						
DAROCA	19	14	2.0	0.2	0.0						
ZARAGOZA (A)	24	17			0.1						
ZARAGOZA											
CALAMOCHA	18	12	2.0		0.2						
TERUEL	19	13	0.8		1.3						

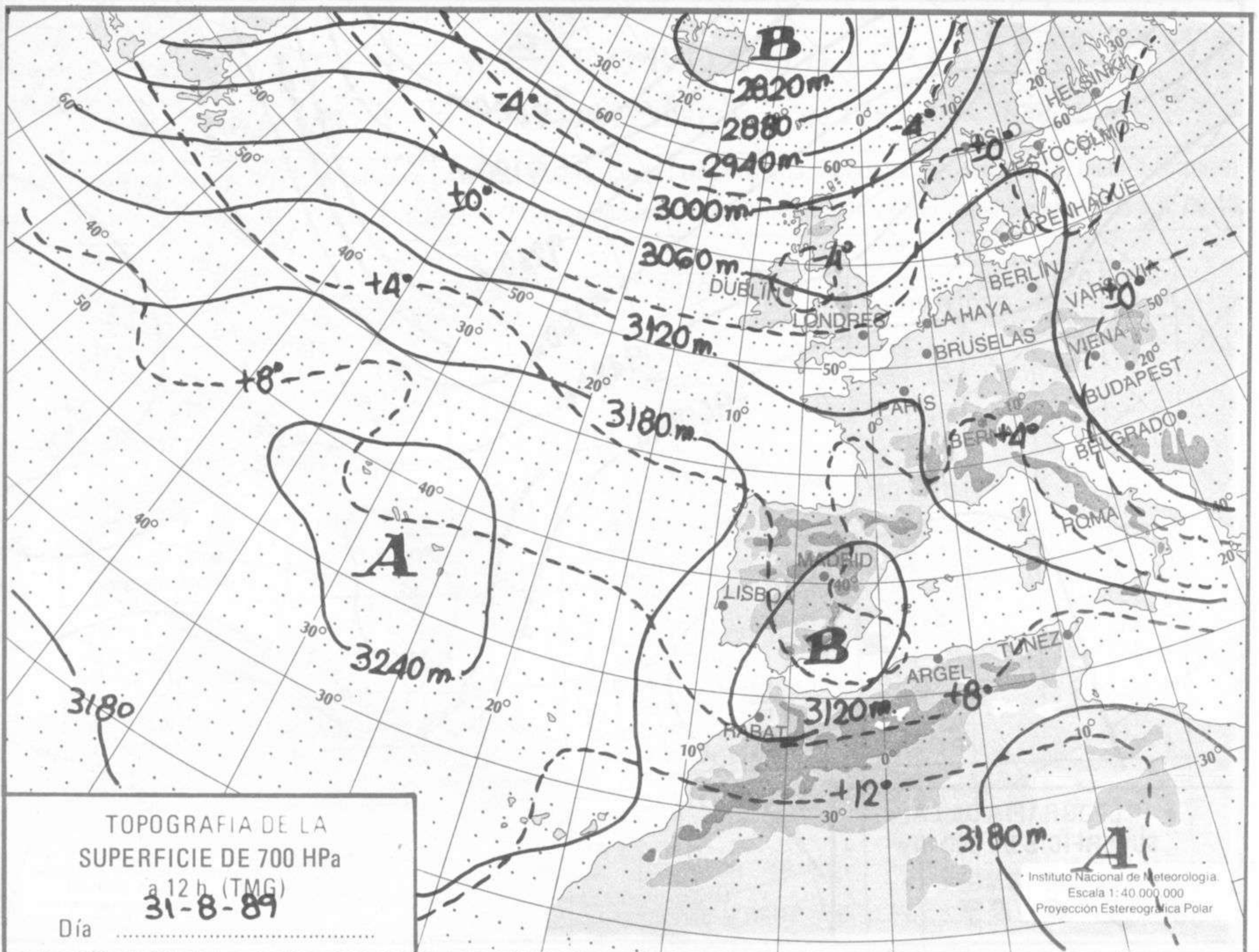
NOTA: LAS MAXIMAS Y PRECIPITACIONES (DIA) SON DE 06 A 18 (TMG) DE AYER
 LAS MINIMAS Y PRECIPITACIONES (NOCHE) SON DE 18 (TMG) DE AYER A 06 (TMG) DE HOY.
 LAS HORAS DE SOL SON DE AYER.

I N F O R M A C I O N
G E N E R A L

EN LAS ULTIMAS 24 HORAS LLOVIÓ EN GALICIA, REGIONES DEL CANTABRICO, ARAGON, CATALUNA, REGION VALENCIANA, MURCIANA, BALEARES Y EN ALGUNOS LUGARES DE AMBAS CS TILLAS Y NAVARRA; DURANTE LA NOCHE PASADA SE REGISTRARON 51 L/M2 EN IBIZA, 16 EN MAHON Y 9 EN PALMA Y SAN SEBASTIAN (IGUeldo).



HPa
1060
1050
1040
1030
1020
1010
1000
990
980
970
960
950
940



m./h.
200
190
180
170
160
150
140
130
120
110
100
90
80
70
60
50
40
30
20
10

