



BOLETIN METEOROLOGICO DIARIO

MADRID, JUEVES 3 de MARZO de 1.983. Núm. 62.

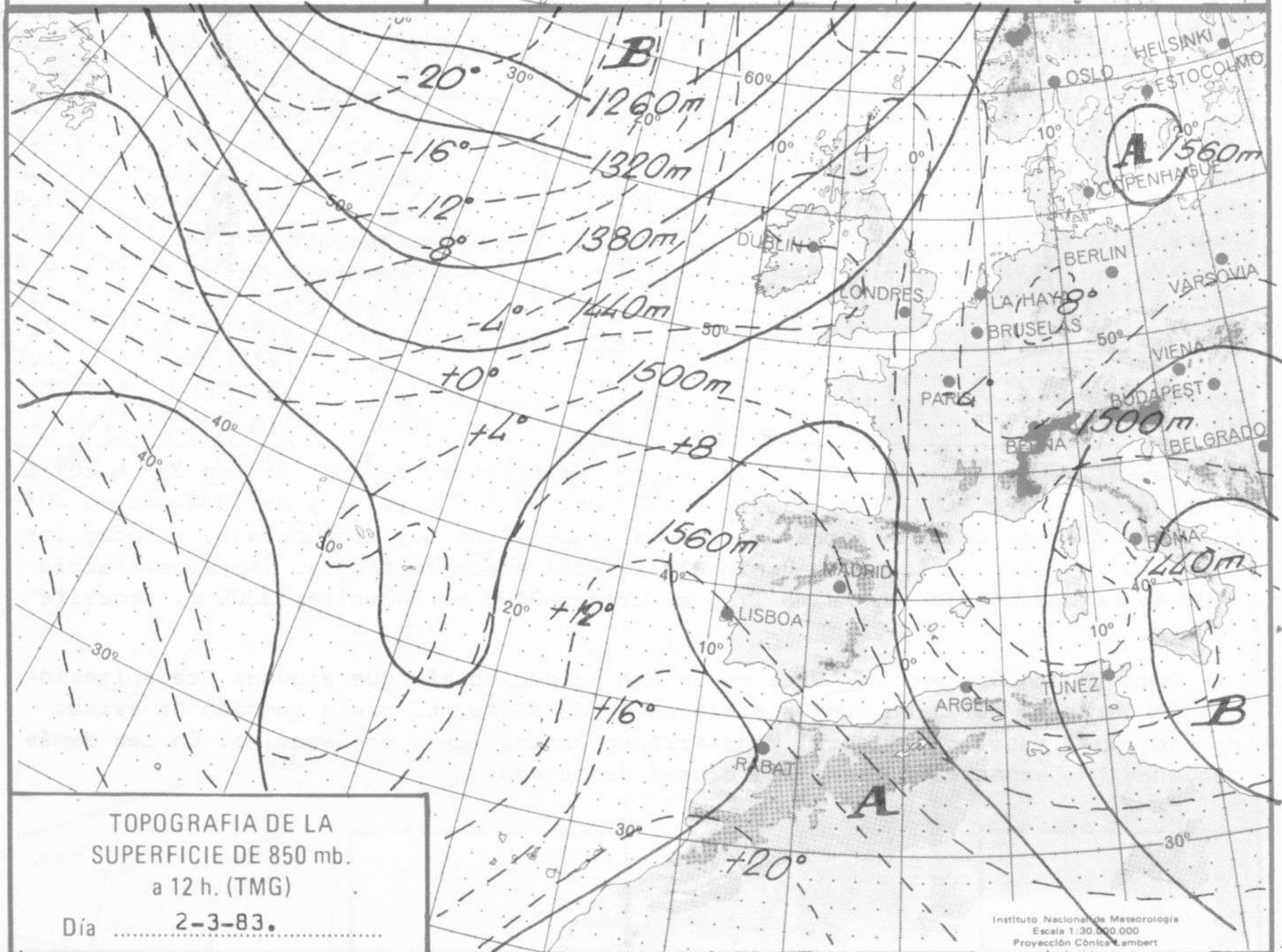
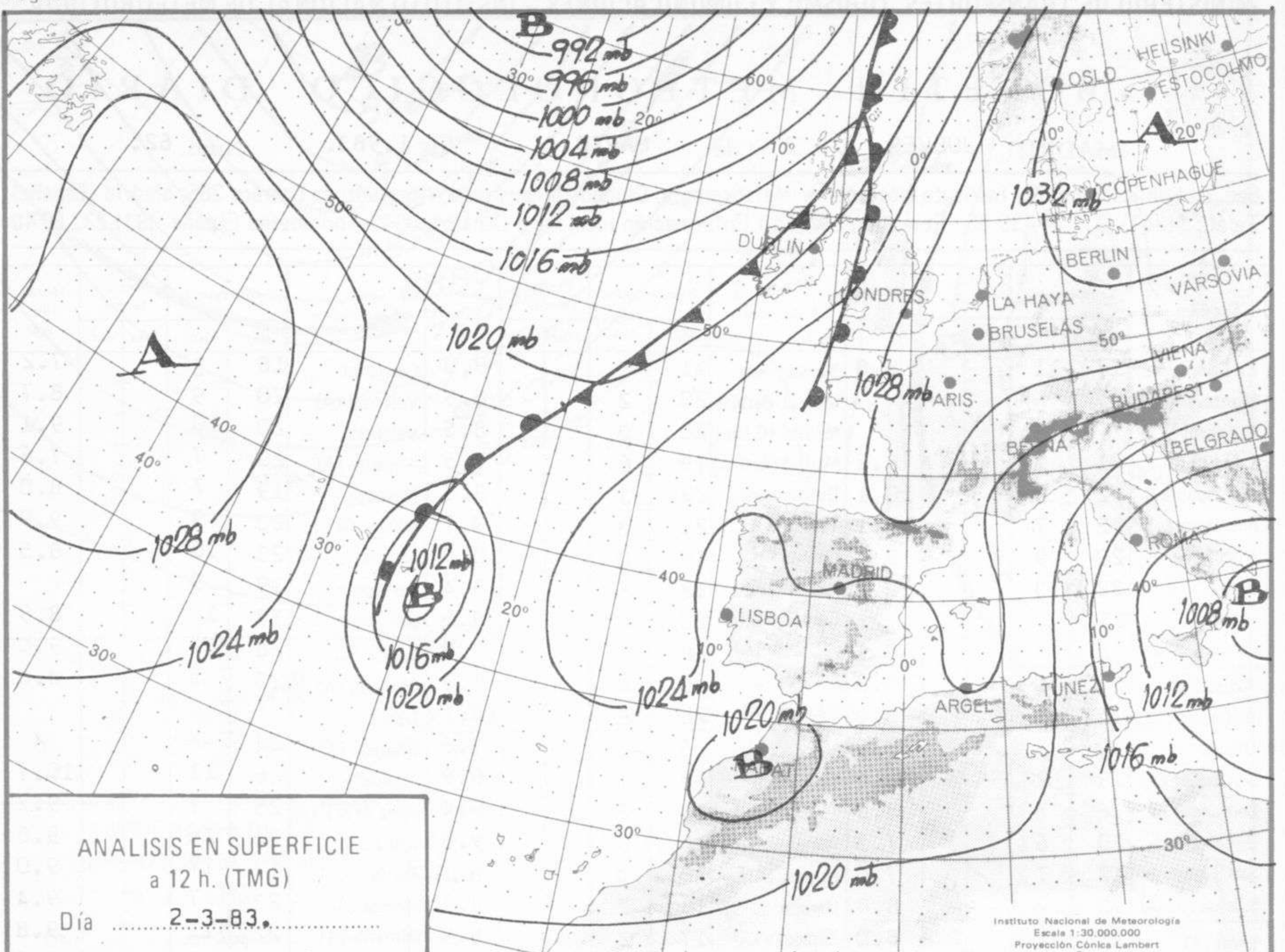
Sec. de Publicaciones del Instituto Nacional de Meteorología, Ciudad Universitaria, Apartado de Correos 285, Madrid (España)
Teléf.: *(341) (91) 244 35 00 - Fonometeo Madrid (información local zona Centro): 094 - Fonometeo España: (91) 232 69 40

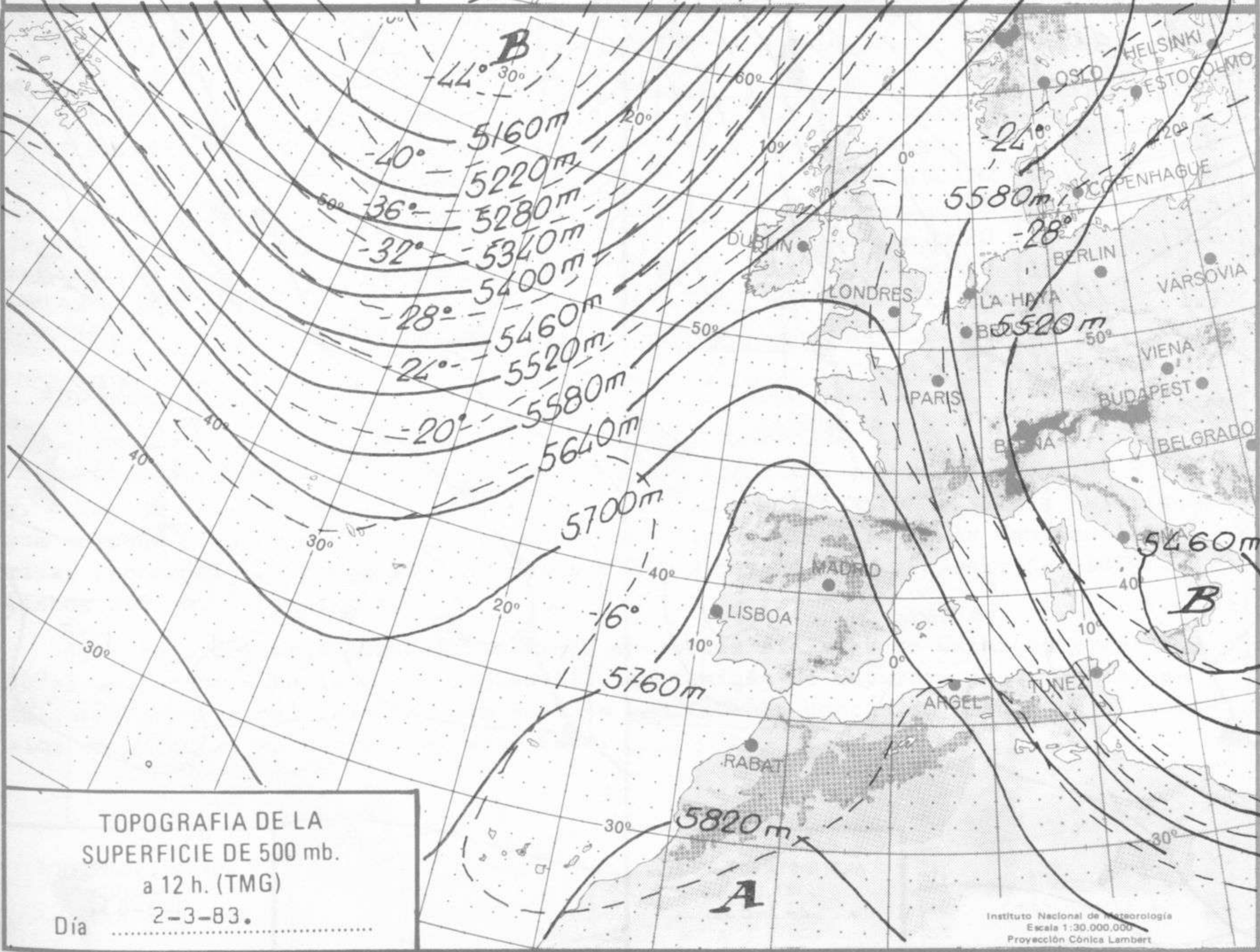
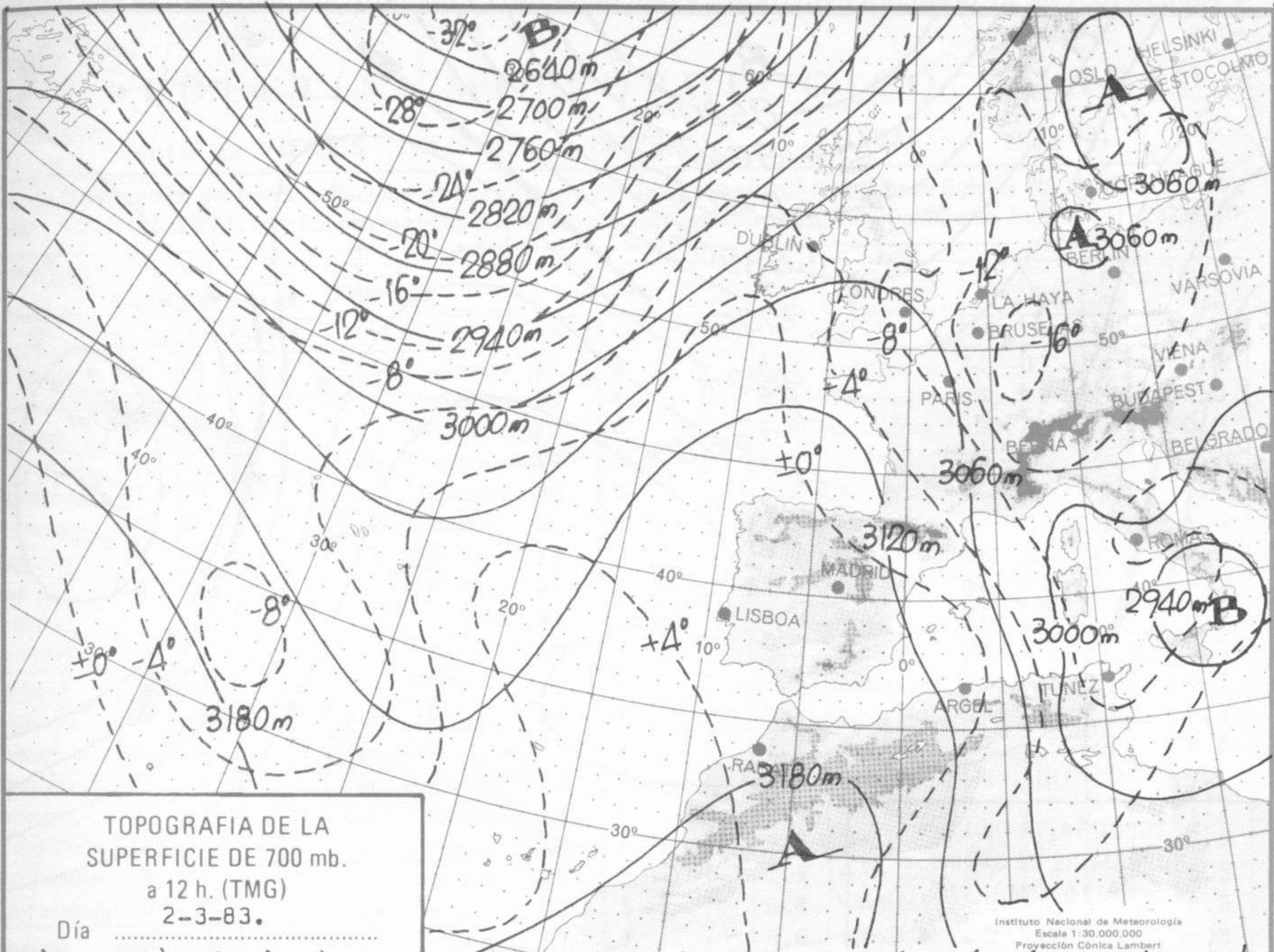
Estaciones	Temperatura		Precipitación		Horas de sol	Estaciones	Temperatura		Precipitación		Horas de sol	Estaciones	Temperatura		Precipitación		Horas de sol
	Máx.	Mín.	Día	Noche			Máx.	Mín.	Día	Noche			Máx.	Mín.	Día	Noche	
La Coruña ...	17	11			8.8	Navacerrada	11	5			9.0	Castellón ...	18	6			7.2
Monteventoso						Madrid/Barajas	20	2			8.9	Valencia (A)	20	9			8.7
El Ferrol ...						Madrid (C.Un.)	20	3			8.5	Valencia ...	20	10			9.1
Lugo (P.C.) ...	21	1			6.2	Madrid (Retiro)	19	6			7.5	Alicante (A)	20	7			7.6
Santiago de C.	22	9			10.1	Guadalajara...	22	3			9.3	Alicante ...	19	7			8.0
Pontevedra ...	22	7			9.1	Toledo ...	21	3			9.7	Murcia (A) ...	23	9			9.0
Vigo (A) ...	20	9			9.2	Cuenca ...	19	0			10.0	Murcia ...	23	10			8.5
Vigo ...	22	13			10.3	Molina-de A.	18	-6			9.4	Cartagena ...	19	9			
Orense ...	23					Ciudad Real	20	4			9.5	San Javier ...	18	10			8.9
Ponferrada ...	18	3			9.1	Albacete (A)	18	4			9.0	Sevilla (A) ...	26	7			9.0
Avilés (A) ...	17	8			8.5	Cáceres ...	20	8			9.1	Córdoba (A)	25	5			8.8
Gijón ...	15	4			8.2	Badajoz (A)	22	6			10.1	Jaén ...					
Oviedo ...	19	9			8.9	Vitoria (A) ...	16	-1			7.6	Granada (A)	24	X			X
Santander (A)	19	2			8.6	Logroño ...	18	1			6.9	Huelva ...	26	11			10.7
Santander ...	16	8			8.8	Logroño (A)	18	2			9.4	Jerez de la F.(A)	25	7			9.2
Bilbao (A) ...	20	6			7.3	Pamplona ...	15	0			9.8	Cádiz ...	24	16			9.8
San Sebastián	12	7			7.6	Huesca (A) ...	18	4			8.0	Tarifa ...	17	17			9.0
S.Sebastián (A)	13	2			8.8	Daroca ...	18	-2			8.1	Málaga (A) ...	23	7			9.4
León (A) ...	15	2			8.0	Zaragoza (A)	17	2			5.9	Almería (A)	22	11			9.8
Zamora ...	17	3			8.3	Zaragoza ...	18	2				Palma de M.(A)	16	7			2.6
Palencia ...	16	3			9.8	Calamocha ...	17	-5			8.8	Mahón (A) ...	13	6			8.0
Burgos (A) ...	16	-2			9.0	Teruel ...	17	-1				Ibiza (A) ...	18	8			8.2
Burgos ...	16	1			8.9	Lérida ...	18	4			7.6	S.C.de Tenerife	19	14			4.5
Valladolid (A)	16	2			10.1	Gerona (A) ...	15	7			6.4	Tenerife Norte(A)	19	9			6.6
Valladolid ...	18	2			8.8	Barcelona ...	13	9				Tenerife Sur (A)		14			7.0
Soria ...	18	-1			5.8	Barcelona (A)	15	1			3.8	Izaña ...	14	6			7.8
Salamanca ...	18	0			8.5	Reus (A) ...	16	8		4	7.3	Las Palmas (A)	20	15			5.6
Salamanca (A)	18	1			9.4	Tarragona ...	14	11			6.6	Fuerteventura(A)	19	17			6.6
Avila ...		-1			9.0	Tortosa ...	22	9			7.7	Lanzarote (A)	20	11			7.8
Segovia ...	16	2			10.4	Montseny ...	4	-1		1	5.0	La Palma (A)	19	17			2.7
												Hierro (A) ...	21	16			2.0
												Ceuta ...	17	11			8.0
												Melilla ...	18	12			9.0

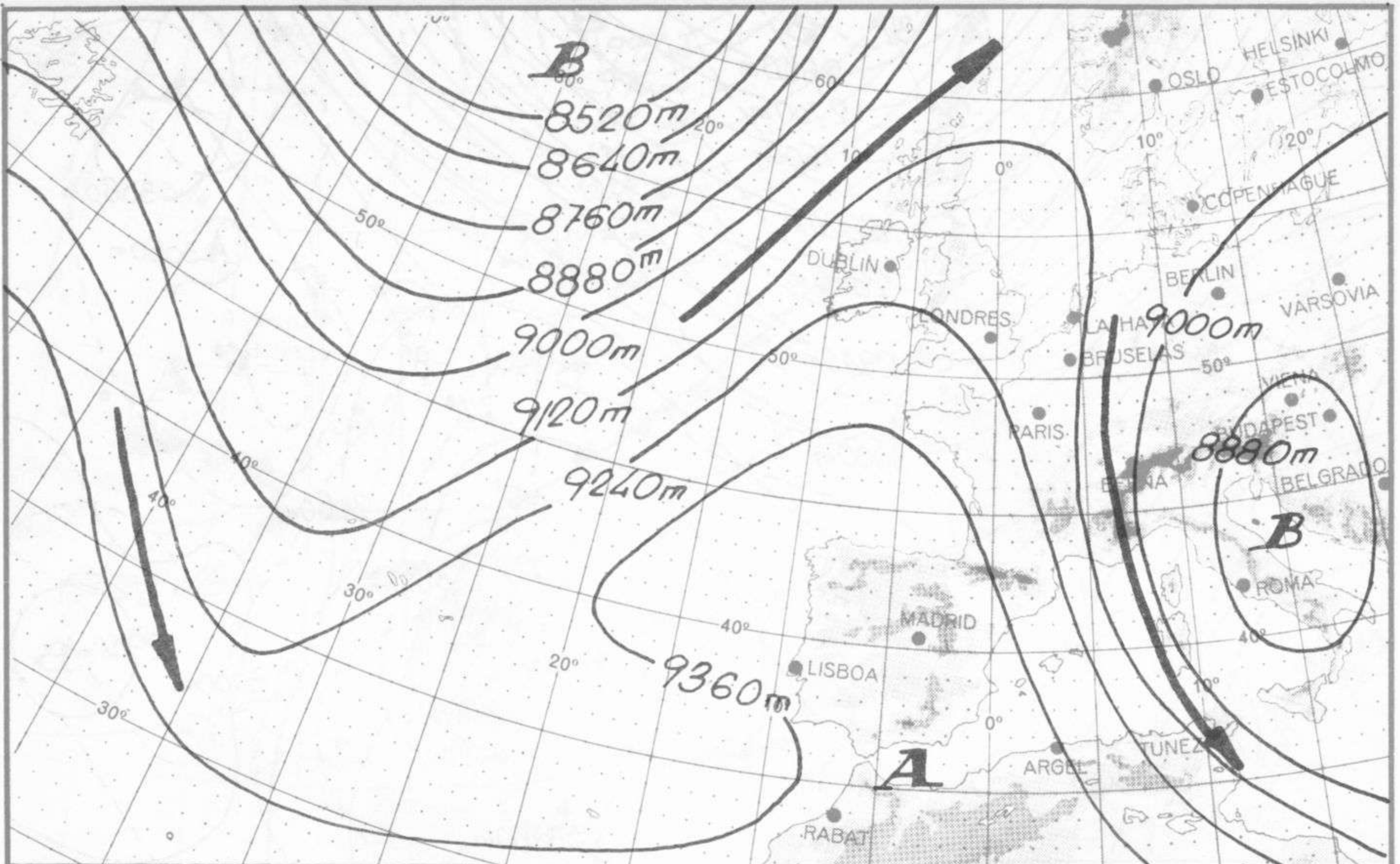
NOTA.- Las máximas y precipitaciones (día) son de 06 a 18 (TMG) de ayer. Las mínimas y las precipitaciones (noche) son de 18 (TMG) de ayer a 06 (TMG) de hoy. Las horas de sol son de ayer.

INFORMACION GENERAL.- Bajas de 1018 mb. en 38° N 18° W; de 1010 mb. en 38° N 20° E. y de 965 mb. en 67° N 30° W. Altas de 1037 mb. en 57° N 20° E y de 1038 mb. en 40° N 42° W. Al este de las Azores existe una vaguada, no muy pronunciada, a todos los niveles. Los vientos sobre la Península son del suroeste flojos. Isoceros: Madrid 3400 m. La Coruña 3150 m. Palma 1700 m. Lisboa 3400 m. Gibraltar 3300 m. Tenerife 3500 m.

Durante las últimas 24 horas no se han producido más que algunas precipitaciones de carácter débil en puntos aislados de Cataluña. El cielo también ha estado nuboso en el resto del litoral Mediterráneo peninsular y en Canarias. En las demás regiones ha permanecido despejado o casi despejado.



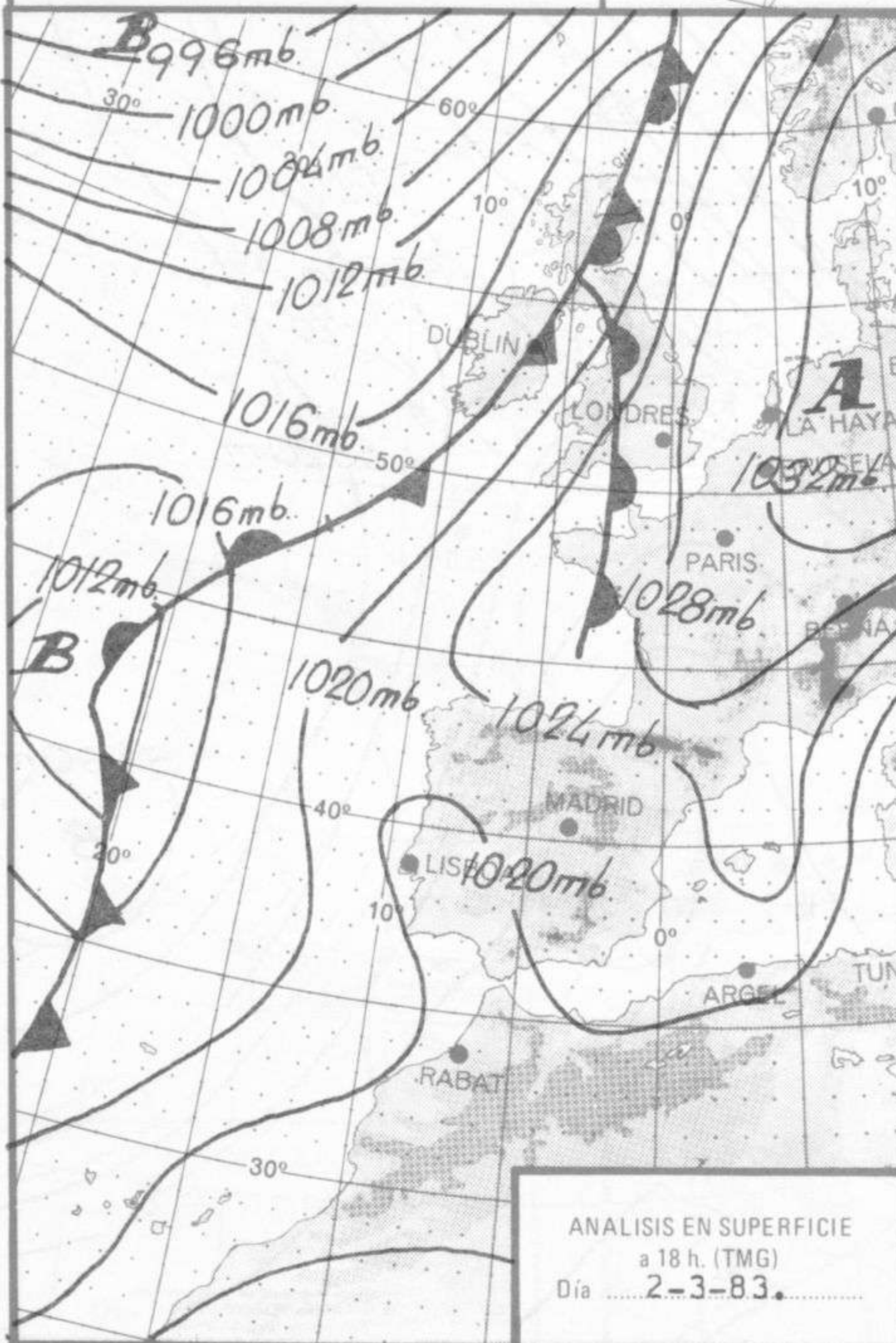




TOPOGRAFIA DE LA SUPERFICIE DE 300 mb. a 12 h. (TMG)

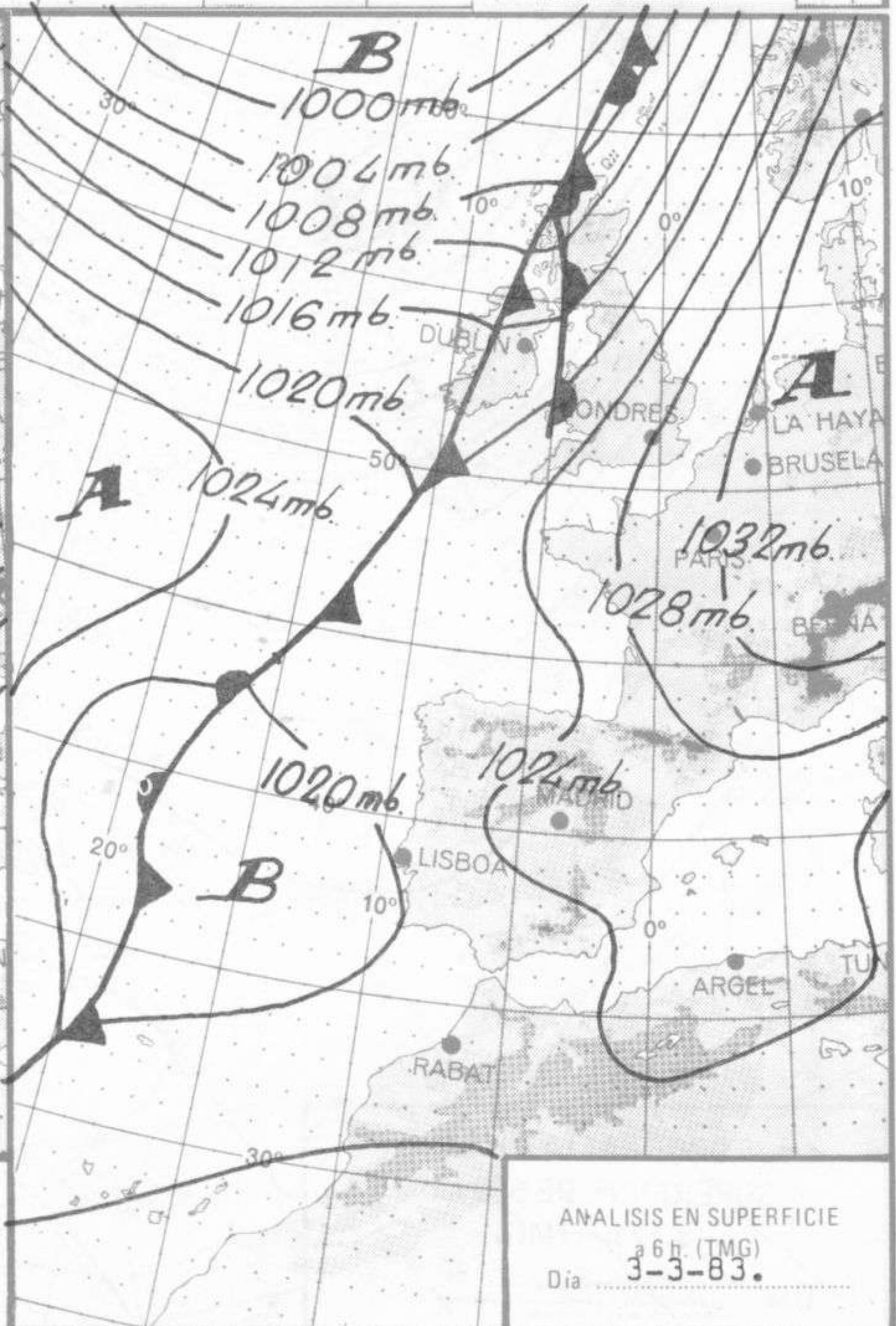
Día 2-3-83.

Instituto Nacional de Meteorología
Escala 1:30.000.000
Proyección Cónica Lambert



ANALISIS EN SUPERFICIE a 18 h. (TMG)

Día 2-3-83.



ANALISIS EN SUPERFICIE a 6 h. (TMG)

Día 3-3-83.