

# DIRECCIÓN GENERAL DEL INSTITUTO GEOGRÁFICO Y ESTADÍSTICO

AÑO XXIX

Núm.º 141

## SERVICIO METEOROLÓGICO BOLETÍN

1921

21 de Mayo

### OBSERVACIONES DEL EXTRANJERO

ESTACIONES	PRESIÓN MILIBARES				VIENTO	TEMPE- RATURA	TIEMPO		PRESIÓN MILIBARES	VIENTO	ESTACIONES	PRESIÓN MILIBARES				VIENTO	TEMPE- RATURA	TIEMPO		PRESIÓN MILIBARES	VIENTO												
	á 0°		VARIACIÓN	C			D.	F.				C°	Presente	Pasado	á 0°			VARIACIÓN	C			D.	F.	C°	Presente	Pasado	á 0°		VARIACIÓN	C	D.	F.	
	N.	M.													G.												N.	N.					M.
OBSERVACIONES Á 7 <sup>h</sup>											OBSERVACIONES Á 7 <sup>h</sup>																						
DINAMARCA											Tours	1021,7	0,7	1	ENE-2	18	D							1018,7			NE-2						
Skagen											Saint Mathieu															24,3			NE				
Hanstholm											Isla de Aix																						
Copenhague											Clermont																						
Blaavandshuk											Lyonnes															20,3			NNE-1				
ALEMANIA											Tolosa	17,9	0,3		Cal-c	18	N									17,8			E-o				
Hamburgo	1026,1										Biarritz																						
Berlin											MONTPELLIER	24,9	0,4		NNE-1	18	D																
Dresde											Perpiñán																						
Karlsruhe											Cabo Sicié																						
Munich											Niza																						
Aquisgrán											ITALIA																						
HOLANDA											Trento																						
Helder	26,7	1,3									Pádua																						
BÉLGICA											Trieste																						
Bruselas	26,6	1,3									Milán																						
ISLAS BRITÁNICAS											Turín																						
Stornoway											Génova																						
Aberdeen											Liorna																						
Glasgow											Ancona																						
Shields TYNEMOUTH											Roma																						
Malin Head											Nápoles																						
Blacksod											Magdalena																						
Valentia	25,9	0,7									Cagliari																						
Holyhead											Palermo																						
Granwell											Túnez																						
Pembroke											PORTUGAL																						
Greenwich	27,8	1,3									Oporto																						
Felixstowe											Lisboa																						
Calskol											Lagos																						
Scilly											Horta																						
AUSTRIA											Flores																						
Viena											Punta Delgada	X 18,7	0,3	2	NNE 3	17	N									30,1			NNE-2				
SUIZA											Funchal																						
Berna											ARGELIA																						
FRANCIA											Orán																						
Gra Nez											Argél	X 13,3	1,1	1	Cal-o	18	N									09,1			WSW-5				
Charburgo	24,9	0,5									Laghouat																						
París											Biskra																						
Dijón											Cap de Garde																						

#### RADIOGRAMAS TRANSMITIDOS DESDE BARCOS

--	--

#### PRECIOS DE SUSCRIPCIÓN

ESPAÑA ..... Un año 36 pesetas. Un semestre 18 pesetas  
EXTRANJERO ..... Un año 72 pesetas.

#### CORRESPONDENCIA . CORRESPONDANCE . CORRESPONDENCE . KORRESPONDENZ

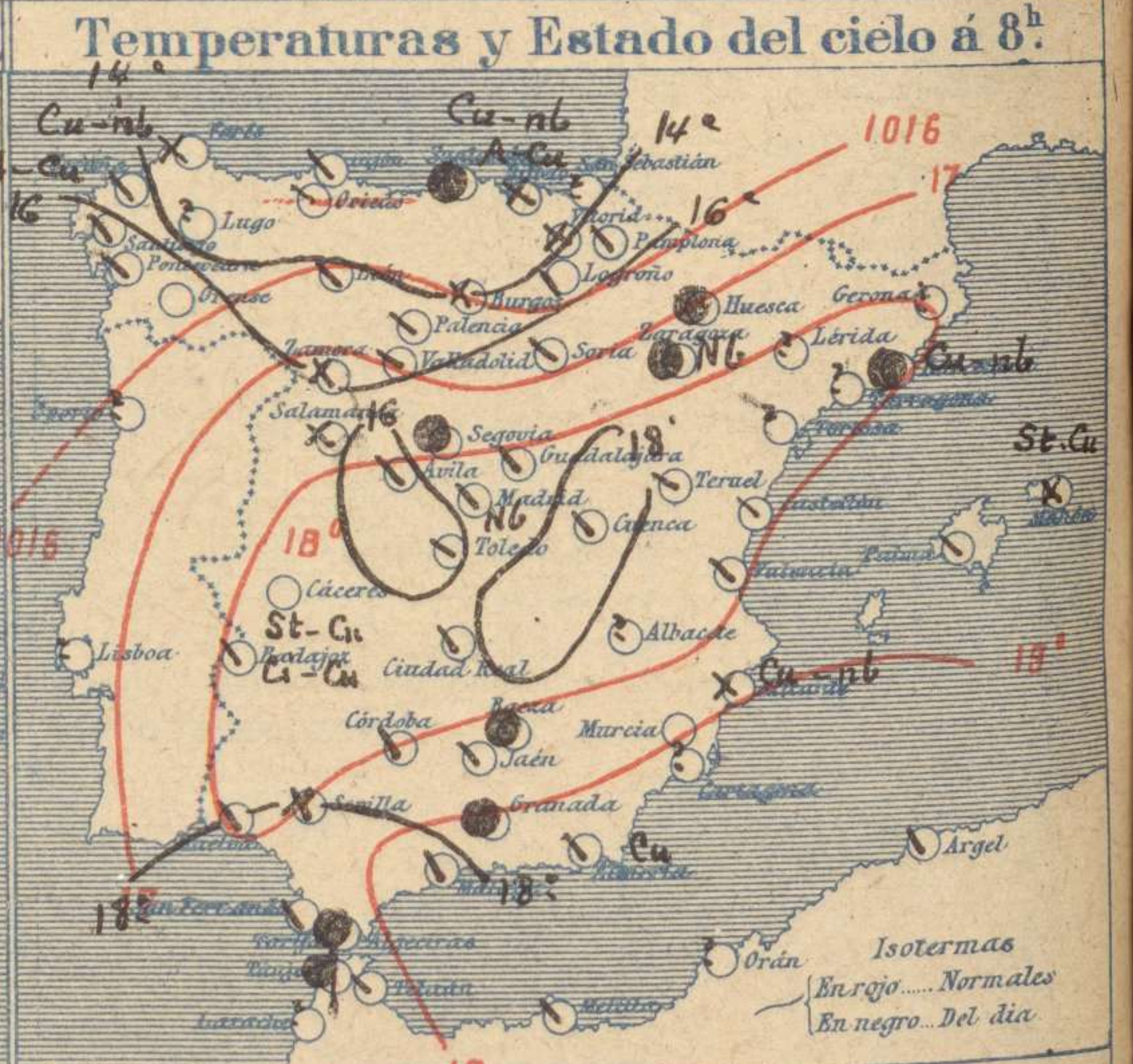
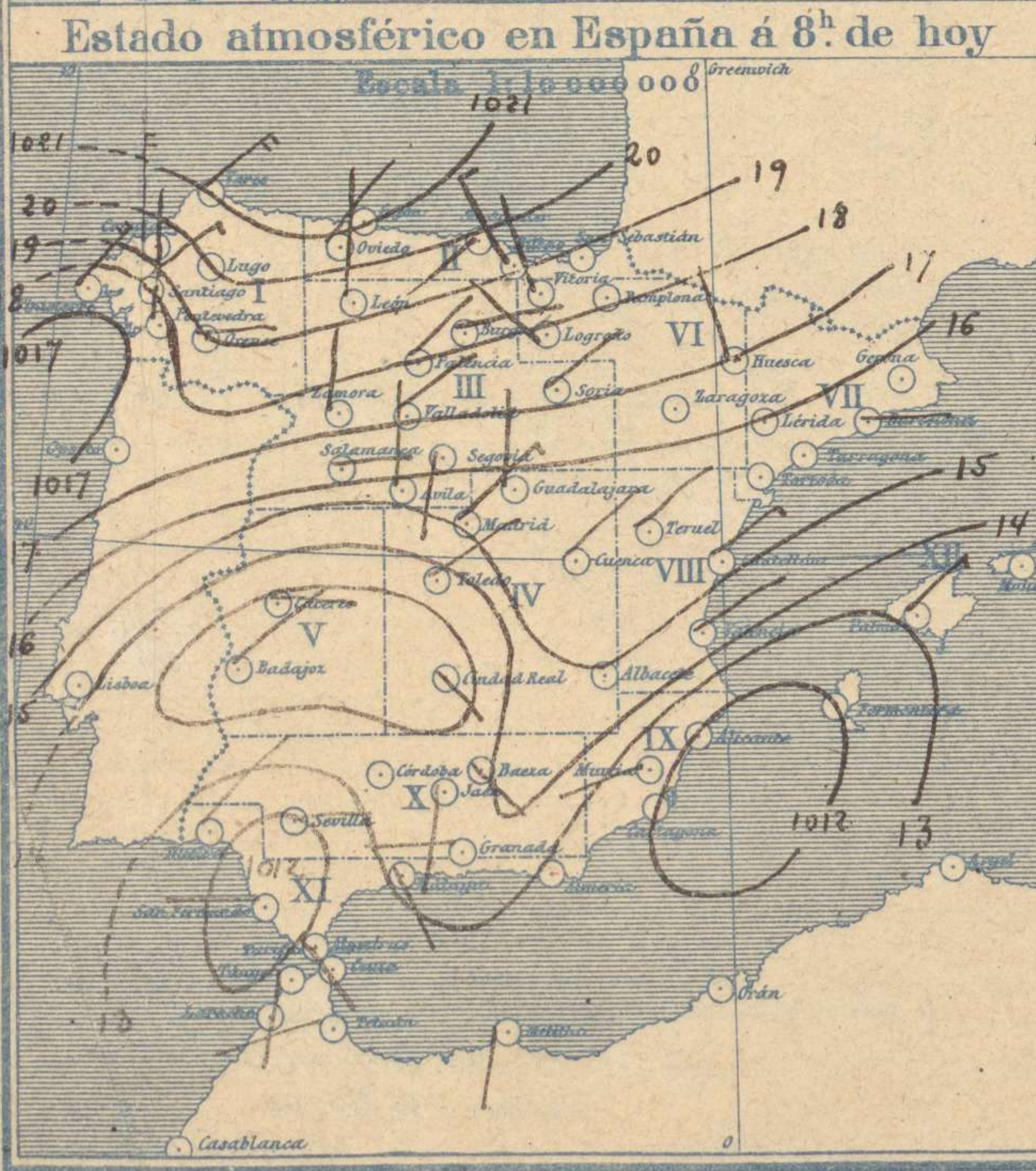
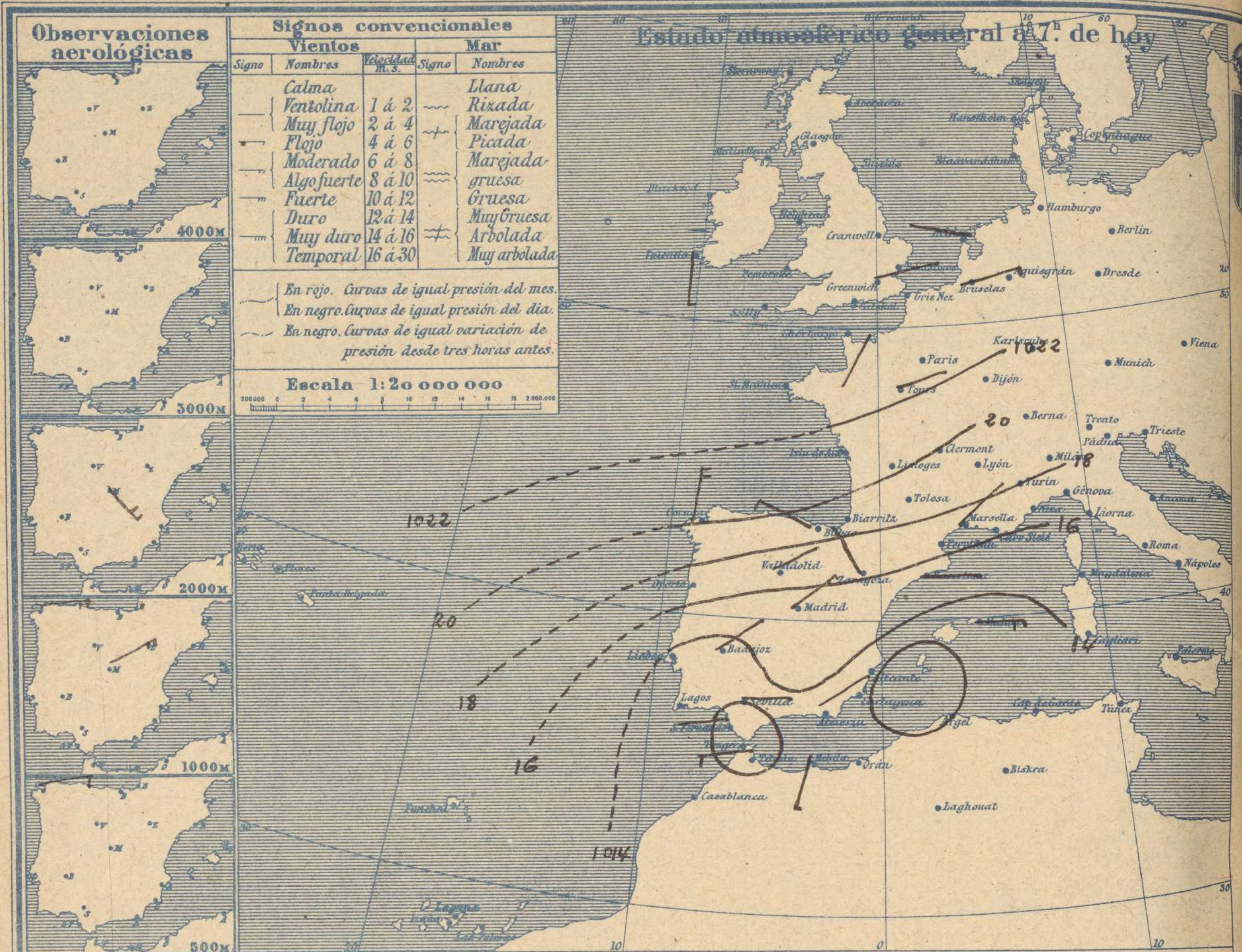
*Sr. Jefe del servicio Meteorológico*  
*Parque del Retiro*  
*Madrid. (España)*

ADMINISTRADOR: Sr. Habilitado del Instituto Geográfico y Estadístico

Apartado 285

Madrid. (España)





Signos convencionales			Visibilidad	
Cielo				
○	Despejado	Ci. Cirros	0	Sólo se ve hasta 200m
☉	Con nubes	St. Estratos	1	Id id 500m
☁	Bruma	Ci. Cúmulos	3	Id id 2000m
⊗	Niedla	Acú. Alto Cúmulos	5	Id id 10000m
		F. ci. Falso Cirros	7	Id id 30000m







# OBSERVACIONES DE ESPAÑA

ESTACIONES	PRESIÓN MILIBARES		VIENTO	TEMPERATURA	HUMEDAD	TIEMPO		NUBES	MAR	DIRECCIÓN Y FUERZA DEL VIENTO Á							
	á 0°	VARIACIÓN				C.	D. y F.			°	Presente	Pasado	500	1000	2000	3000	4000
	N. M. G. N.																
OBSERVACIONES Á 7 <sup>h</sup>											OBSERVACIONES Á 7 <sup>h</sup>						
La Coruña	19,9	0,3	4	N-4	15			N		4	E-3	ESE-9					
Bilbao	19,7	0,4	1	WNW-3	13			NB		4							
Valladolid	17,3	0,3	2	NE-3	11			N									
Zaragoza	16,5	0,1	2	NW-0	14			LL									
Barcelona	14,6	-0,3	6	E-0	17			LL									
Mahón	12,6	0,0	3	E-4	17			NB		5							
Madrid	14,5	1,5	1	NE-4	13	78	N	LL		7	ENE-7	SE-5					
Badajoz	12,5	0,5	4	NE-0	17			N									
Alicante	12,2	0,9	4	Cal-0	18			NB		1							
Sevilla	11,8	0,4	1	E-1	18			NB									
Almería	12,9	1,3	1	NE-2	17			N		1							
S.Fernando	11,7	0,5	4	W-2	18			N		3							
Tetuán	12,1	1,3	1	N-3	17			N									
Melilla	15,4	1,3	1	S-1	18			N		2							
Izaña																	
OBSERVACIONES Á 18 <sup>h</sup>											OBSERVACIONES Á 12 <sup>h</sup> víspera.						
La Coruña	19,7	0,1	4	NE-4	16			D		3							
Bilbao	20,5			WNW-3													
Valladolid	16,3			NE-1													
Zaragoza	14,2			WNW-2													
Barcelona	14,7			E-4													
Mahón	13,8			E-2													
Madrid	14,5	0,0	9	NW-2	13	15	97	LL	LL	6		ENE-9					
Badajoz	10,7			NNE-1													
Alicante	09,4			ENE-3													
Sevilla	10,6			SW-3													
Almería	09,5			Cal-0													
S.Fernando	13,1	0,0	0	SE-2	19			N		1							
Tetuán	12,6			WSW-2													
Melilla	13,4			NE-0													
Izaña																	

**NOTICIAS** Cáceres.-Ayer tormenta con granizo del NE.

\* Expresado en millas horas antes observación.  
 \*\* D. despejado ó semidespejado. N. nublado ó cubierto. NB. niebla ó bruma. A. aguaceros. H. lluvias. LL. lluvias. G. granizo (sin truenos). An. aguaceros. W. nieve. T. tormenta.  
 \*\*\* D. despejado ó semidespejado. N. nublado. NO. cubierto constantemente. NB. niebla ó bruma. A. aguaceros. H. lluvias. W. nieve ó aguaceros. G. granizo (sin truenos). T. tormenta.