

DIRECCIÓN GENERAL DEL INSTITUTO GEOGRÁFICO Y ESTADÍSTICO

AÑO XXIX

Núm.º 96

SERVICIO METEOROLÓGICO BOLETÍN

1921

6 de Abril

OBSERVACIONES DEL EXTRANJERO

ESTACIONES	PRESIÓN MILIBARES			VIENTO	TEMPE- RATURA	TIEMPO	PRESIÓN MILIBARES	VIENTO	ESTACIONES	PRESIÓN MILIBARES			VIENTO	TEMPE- RATURA	TIEMPO	PRESIÓN MILIBARES	VIENTO	
	á O°	VARIACIÓN	C							á O°	VARIACIÓN	C						á O°
	N. M. G. N.		D. y F.	C.º	Presente	Pasado	N. M. G. N.	D. y F.		N. M. G. N.		D. y F.	C.º	Presente	Pasado	N. M. G. N.	D. y F.	
	OBSERVACIONES Á 7 ^h				OBSERV. Á 18 ^h					OBSERVACIONES Á 7 ^h				OBSERV. Á 18 ^h				
DINAMARCA									Tours	23,9	0,3	4	NNW-3	9	N			
Skagen									Saint Mathieu	29,0	2,7	4	NE-2	8	D			
Hanstholm									Isla de Aix	26,2	-0,3	8	NNE-1	5	N			
Copenhague									Clermont	25,8	0,0		H-4		D			
Blaavandshuk									Lyón									
ALEMANIA									Tolosa	23,7	1,3	2	W-2	8	D			
Hamburgo	19,8	1,3		NNW-7		N			Biarritz	25,8	0,0	0	Cal-0	4	NE			
Berlin									Marsella									
Dresde									Perpiñán	28,2	0,7		NNW-8		D			
Karlsruhe									Cabo Sicié									
Munich	20,9	0,0		W-3		N			Niza	28,9	0,0		Cal-0		D			
Aquisgrán									ITALIA									
HOLANDA									Trento									
Helder	24,9	1,3		NNW-4		N			Pádua									
BÉLGICA									Trieste									
Bruselas		2,7	1	1-1	7	N			Milán									
ISLAS BRITÁNICAS									Turín									
Stornoway	26,0	0,5	1	SSW-3	9	N			Génova	05,9			NE-4		N			
Aberdeen	27,8	1,0	1	W-2	8	N			Liorna	08,9			NE-2		N			
Glasgow									Ancona	09,9			E-1		N			
Shields TYNEMOUTH	27,9	1,0	1	WNW-2	8	N			Rome									
Malin Head	28,6	1,0	1	SW-2	9	D			Nápoles	17,9								
Blacksod									Magdalena									
Valentia									Cagliari									
Holyhead	30,0	1,0	1	WNW-2	9	D			Palermo									
Granwell									Túnez									
Pembroke									PORTUGAL									
Greenwich									Oporto									
Felixstowe									Lisboa	18,3	0,1		N-2	14	D		17,1	NE-3
Caliskol	27,7	0,5	1	NNW-3	9	N			Lagos									
Scilly	30,0	0,0	0	ENE-1	10	N			Horta									
AUSTRIA									Flores									
Viena									Punta Delgada									
SUIZA									Funchal									
Berna									ARGELIA									
FRANCIA									Orán									
Gris Nez	25,7	0,3	1	N-2	8	N			Argél	15,7	-0,1		WNW-4	14	D		18,3	ENE-1
Cherburgo									Laghouat									
París	25,0	0,5	1	NNW-2	10	N			Biskra									
Dijón	23,0	0,1		NW-2	6	N			Cap de Garde	14,2	2,0		Cal-0	12	N		15,2	NW-6

RADIOGRAMAS TRANSMITIDOS DESDE BARCOS

PRECIOS DE SUSCRIPCIÓN

ESPAÑA Un año 36 pesetas. Un semestre 18 pesetas
EXTRANJERO Un año 72 pesetas.

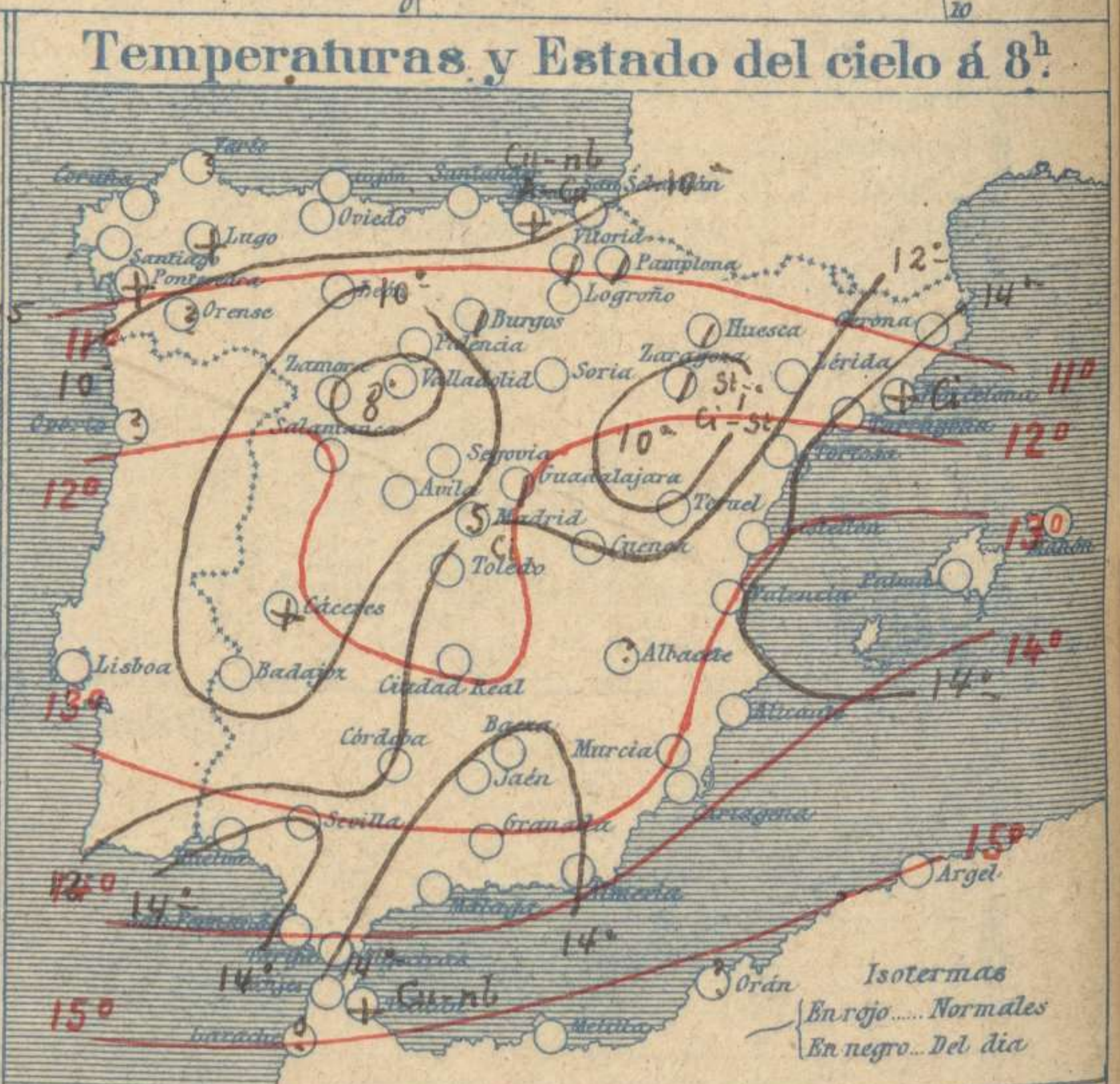
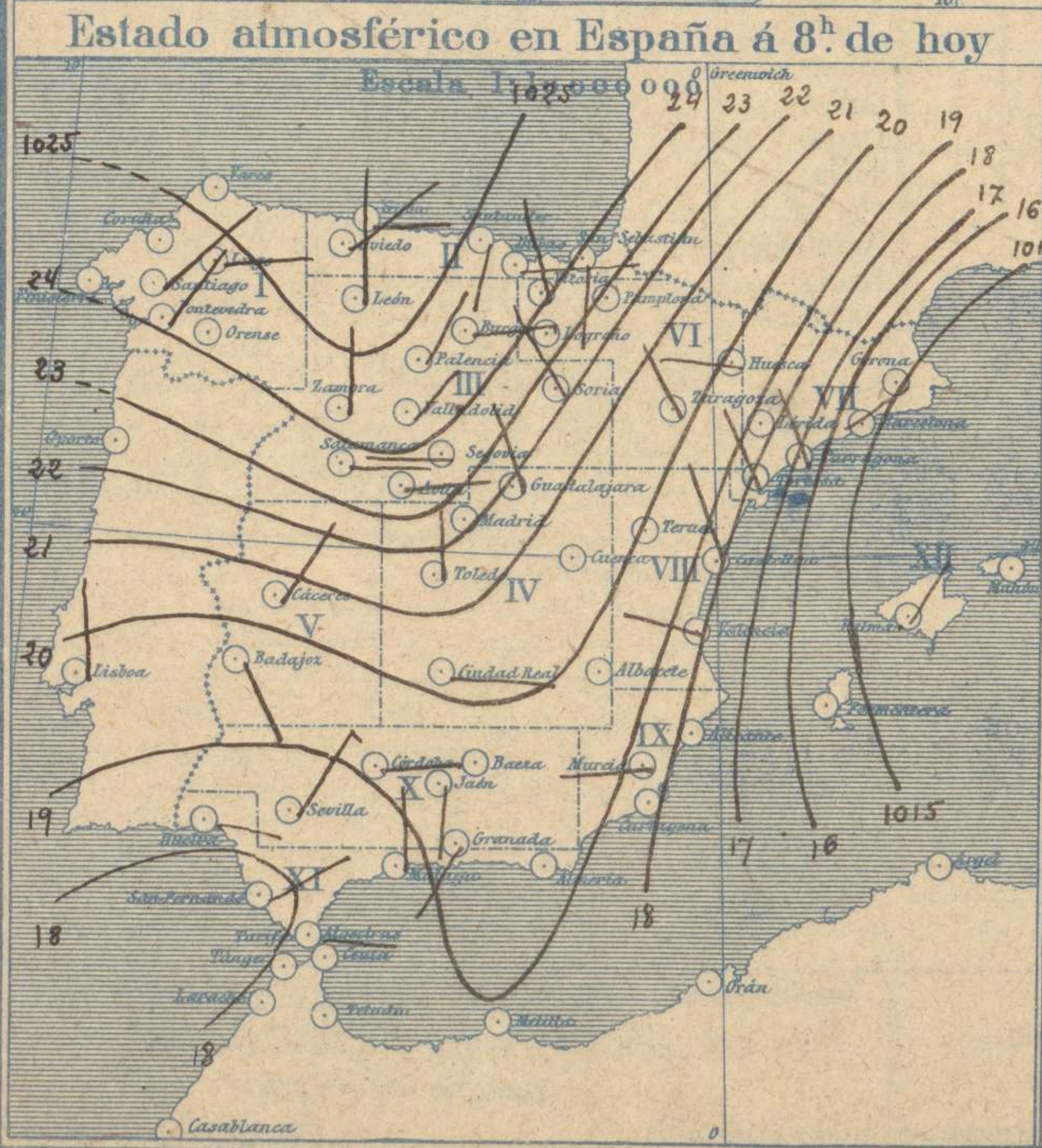
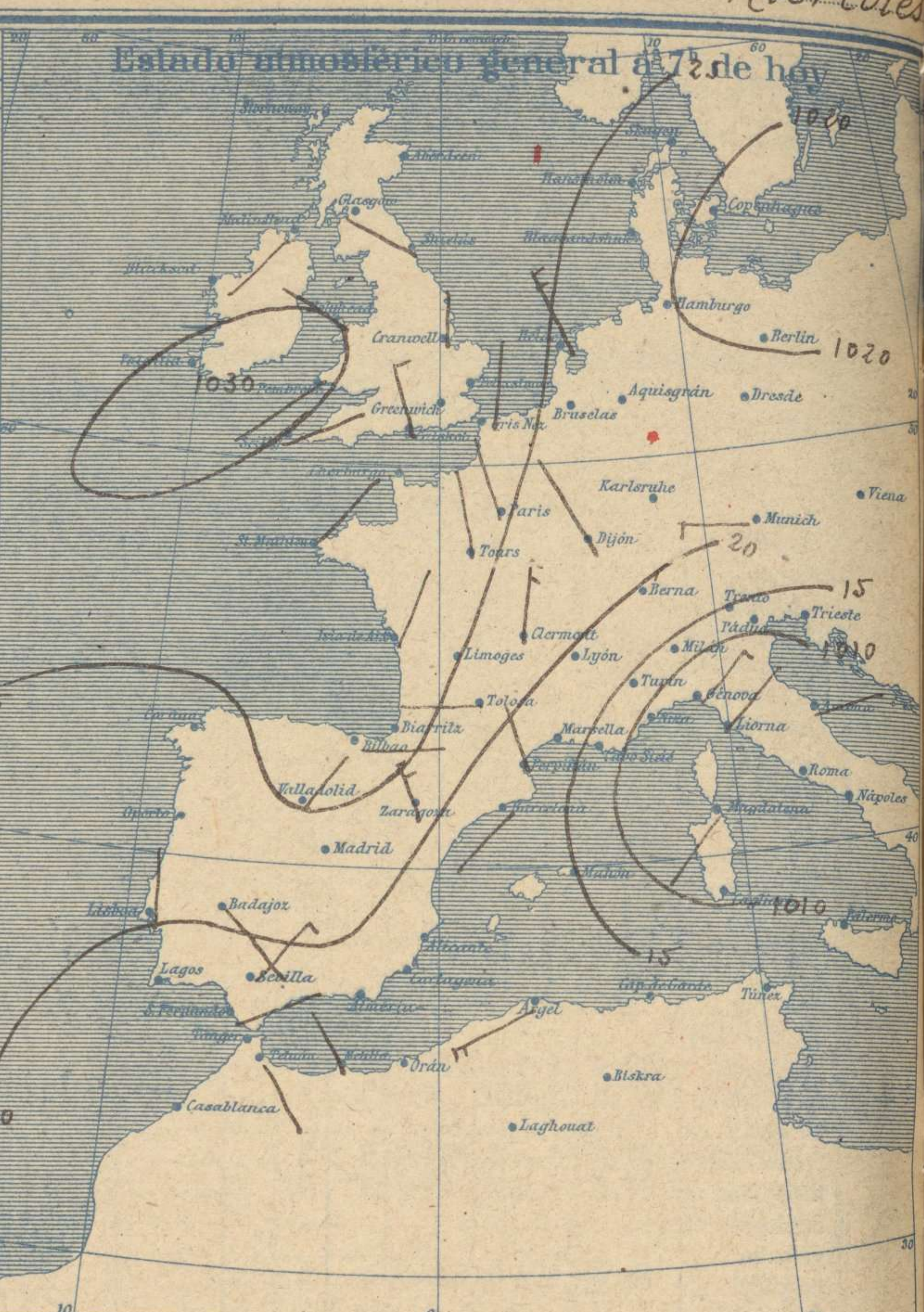
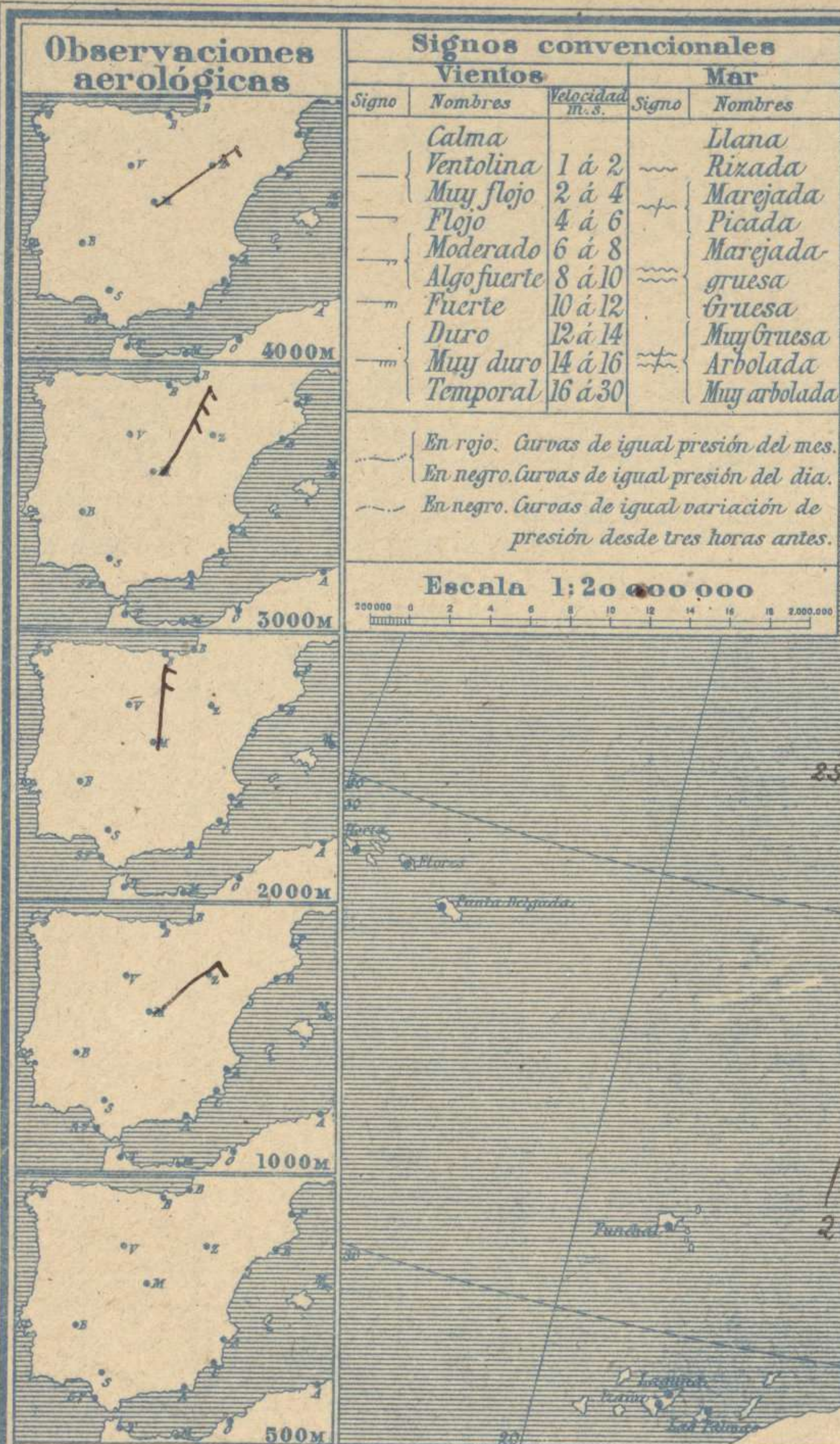
CORRESPONDENCIA . CORRESPONDANCE . CORRESPONDENCE . KORRESPONDENZ

*Sr. Jefe del servicio Meteorológico
Parque del Retiro*

ADMINISTRADOR: Sr. Habilitado del Instituto Geográfico y Estadístico

Apartado 285

Madrid. (España)

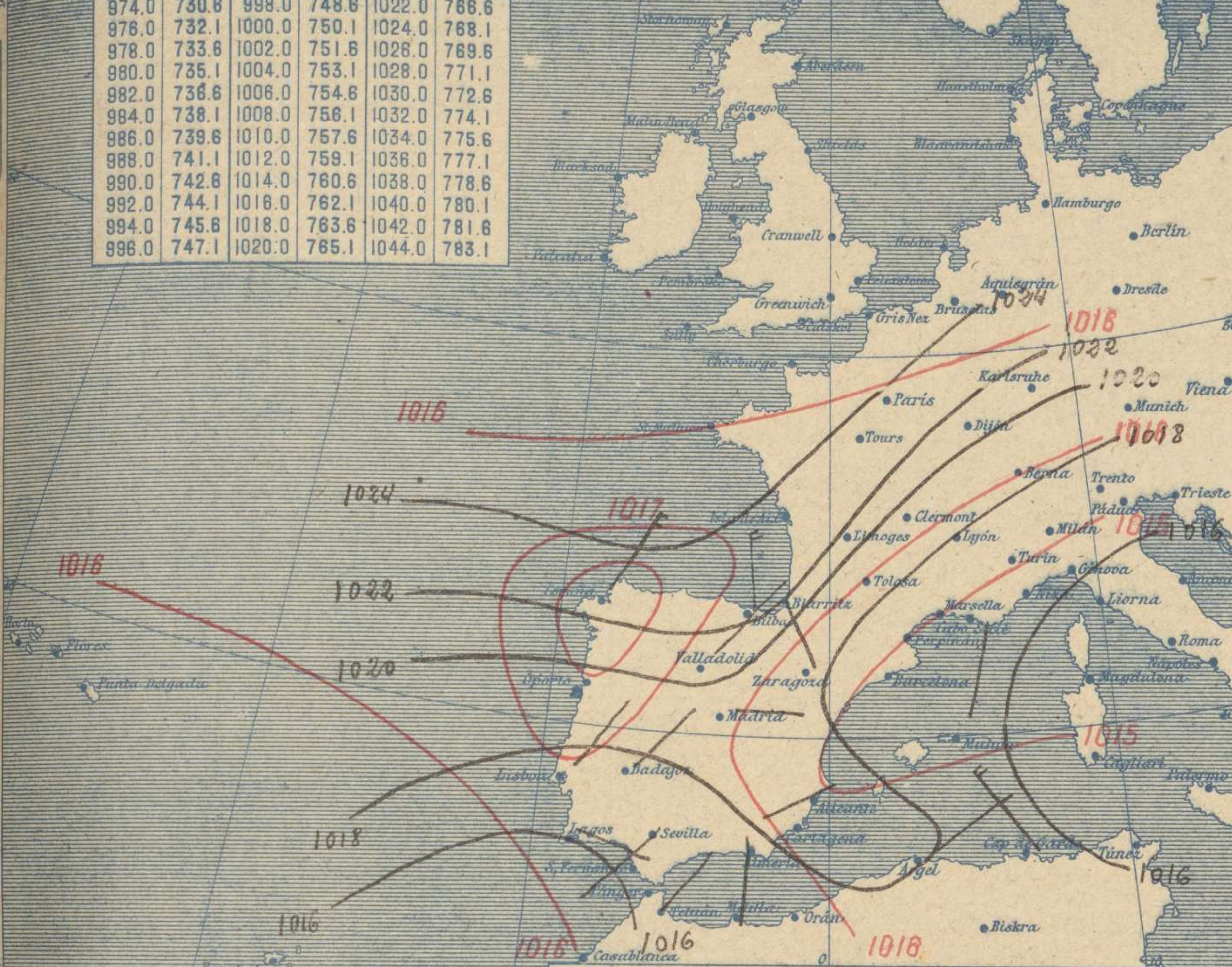


Signos convencionales		Cielo		Visibilidad	
○	Despejado	●	Lluvia	0	Sólo se ve hasta 200m
☉	Con nubes	☁	Nieve	1	Id id 500m
☁	Bruma	☁	R. Tormenta	3	Id id 2000m
☁	Niebla	☁	Ci. Cirros	5	Id id 10000m
		☁	St. Estratos	7	Id id 30000m
		☁	Ox. Cúmulos		
		☁	Acú. Alto Cúmulos		
		☁	F-ci. Falso Cirros		

Equivalencias de milibares á milímetros de mercurio.

milb.	mm.	milb.	mm.	milb.	mm.
974.0	730.8	998.0	748.6	1022.0	766.6
976.0	732.1	1000.0	750.1	1024.0	768.1
978.0	733.6	1002.0	751.6	1026.0	769.6
980.0	735.1	1004.0	753.1	1028.0	771.1
982.0	736.6	1006.0	754.6	1030.0	772.6
984.0	738.1	1008.0	756.1	1032.0	774.1
986.0	739.6	1010.0	757.6	1034.0	775.6
988.0	741.1	1012.0	759.1	1036.0	777.1
990.0	742.6	1014.0	760.6	1038.0	778.6
992.0	744.1	1016.0	762.1	1040.0	780.1
994.0	745.6	1018.0	763.6	1042.0	781.6
996.0	747.1	1020.0	765.1	1044.0	783.1

Estado atmosférico general á 18^h. de ayer



Temperaturas extrema y Lluvia

Estaciones	Temperaturas		Lluvia mm.
	Max.	Minima	
La Coruña	16	9	
Santiago	19	5	
Pontevedra	25	3	
Lugo	15	2	
Orense			
Gijón	13	7	Ip
Oviedo	13	6	
Santander	14	7	Ip
Bilbao	14	5	
San Sebastián	15	4	
León	12	0	
Zamora	17	1	
Palencia	15	1	
Burgos	11	4	
Soria	11	5	
Valladolid	15	1	
Salamanca	16	1	
Avila	13	0	
Segovia	16	0	
Madrid	18	6	
Toledo	19	6	
Guadalajara	16	3	
Cuenca	17	0	
Ciudad Real	14	6	
Albacete			
Cáceres	22	8	
Badajoz	22	7	
Vitoria	11	4	
Logroño	18	6	
Pamplona	12	6	Ip
Huesca	26	4	
Zaragoza	14	9	
Lérida			
Gerona	23	9	
Barcelona	20	10	
Tarragona	21	9	
Tortosa	22	12	
Teruel	18	-2	
Castellón	18	6	
Valencia	18	11	
Alicante	19	9	
Murcia	21	9	
Sevilla	24	10	
Córdoba	22	9	
Jaén	22	8	1
Baeza	16	8	3
Granada	17	6	1
Huelva	22	10	
San Fernando	19	11	
Algeciras	18	11	
Málaga	19	11	
Almería	20	10	
Palma	20	9	
Mahón	27	10	
Las Palmas			
Laguna	16	10	
Izaña	10	-1	
Tetuán	16	10	
Melilla	20	9	
Tánger	17	10	

Tiempo probable

EN LAS REGIONES

- I
- II
- III
- IV
- V
- VI
- VII
- VIII
- IX
- X
- XI
- XII

Vientos flojos de dirección variable y buen tiempo.

Estado General

A causa de estar sometida la península Ibérica al unflor de un poderoso anticiclón cuyo centro se halla en las Islas Británicas, los vientos soplan flojos de la región del Norte y el buen tiempo es general.

Observaciones en Madrid de 18^h. del día 5 á 13^h. del día 6.

PARQUE DEL RETIRO (Altitud 667 m.)

Horas	Barómetro		Humedad %	Viento Dirección F.	Lluvia mm	Estado del Cielo	Notas	Horas de insolación	Temperatura máxima	Id mínima	Id máxima normal	Id mínima id	Id normal media	Presión normal
	mm	milibares												
18	706.4	941.8	15.3	46 E	1	D ^o .		11.30	17.7	5.7	16.9	5.4	11.1	704.3
1	707.5	943.3	7.8	62 NNE	2	D ^o .								
7	706.8	942.3	7.5	57 Cal	0	C.D ^o .								
13	705.3	940.3	17.8	50 Cal	0	D ^o .								

