

DIRECCIÓN GENERAL DEL INSTITUTO GEOGRÁFICO Y ESTADÍSTICO

AÑO XXIX

Núm.º 95

SERVICIO METEOROLÓGICO
BOLETÍN

1921

5 de Abril

OBSERVACIONES DEL EXTRANJERO

ESTACIONES	PRESIÓN MILIBARES			VIENTO	TEMPE. RATUR. RA	TIEMPO	PRESIÓN MILIBARES	VIENTO	ESTACIONES	PRESIÓN MILIBARES			VIENTO	TEMPE. RATUR. RA	TIEMPO	PRESIÓN MILIBARES	VIENTO
	á O.º	N. M. G. N.	VARIACIÓN							á O.º	N. M. G. N.	á O.º					
OBSERVACIONES Á 7 ^h																	
DINAMARCA									Tours	1024,9	1,1	NNE-1	5	D			
Skagen									Saint Mathieu	29,1	0,1	N-3	6	N			
Hanstholm									Isla de Aix	25,8	1,7	NNE-2	6	N			
Copenhague									Clermont								
Blaavandshuk									LIMOGES	22,9	1,2	Cal-o	6	D			
ALEMANIA									Tolosa	22,3	0,8	W-2	9	N			
Hamburgo	1019,9	0,5	WSW-2		D				Biarritz	24,9	0,7	W-o	11	N			
Berlin									Marsella								
Dresde									Perpiñán	18,7	1,0	WNW-2		N			
Karlsruhe									Cabo Sicié								
Munich	18,2	1,0	N-3		N				Niza	11,1	0,0	Cal-o		D			
Aquisgrán									ITALIA								
HOLANDA									Trento								
Heider	22,9	0,0	W-3		N				Pádua								
BÉLGICA									Trieste								
Bruselas	25,0	0,9	W-o	3	N	1021,0	N-4		Milán								
ISLAS BRITÁNICAS									Turin								
Stornoway	15,0	1,5	W-3		N				Génova								
Aberdeen	14,7	1,0	4 SE-1	8	N				Liona								
Glasgow									Ancona								
Shields	18,4	-1,0	6 W-4	9	D				Roma								
Malin Head									Nápoles								
Blackad.									Magdalena								
Valentia	29,3	0,5	WSW-3		N				Cagliari								
Holyhead	24,9	0,5	SW-5		N				Palermo								
Granwell									Túnez	12,5	1,0	W-1		N			
Pembroke									PORTUGAL								
Greenwich									Oporto								
Felixstowe									Lisboa	18,1	1,3	NNE-3	12	D	15,5	NNW-4	
Calekol									Lagos	17,1	0,7	Cal-o	13	D	15,5	N-3	
Scilly									Horta								
AUSTRIA									Flores								
Viena									Punta Delgada								
SUIZA									Funchal								
Berna									ARGELIA								
FRANCIA									Orán								
Gris Nez	25,8	0,4	NW-1	5	D				Argél	17,3	1,3	Cal-o	14	N	14,1	Cal-o	
Charburgo									Laghouat	16,2		NNE-2	9		11,5	N-2	
París	26,9	1,1	Cal-o	3	D	21,8	NNW-3		Biskra								
Dijón	24,7	1,6	NW-5	6	D	18,7	WNW-8		Cap de Garde	14,6	2,7	W-2	14	F	11,9	E-2	

RADIOGRAMAS TRANSMITIDOS DESDE BARCOS

PRECIOS DE SUSCRIPCIÓN

ESPAÑA Un año 36 pesetas. Un semestre 18 pesetas
EXTRANJERO Un año 72 pesetas.

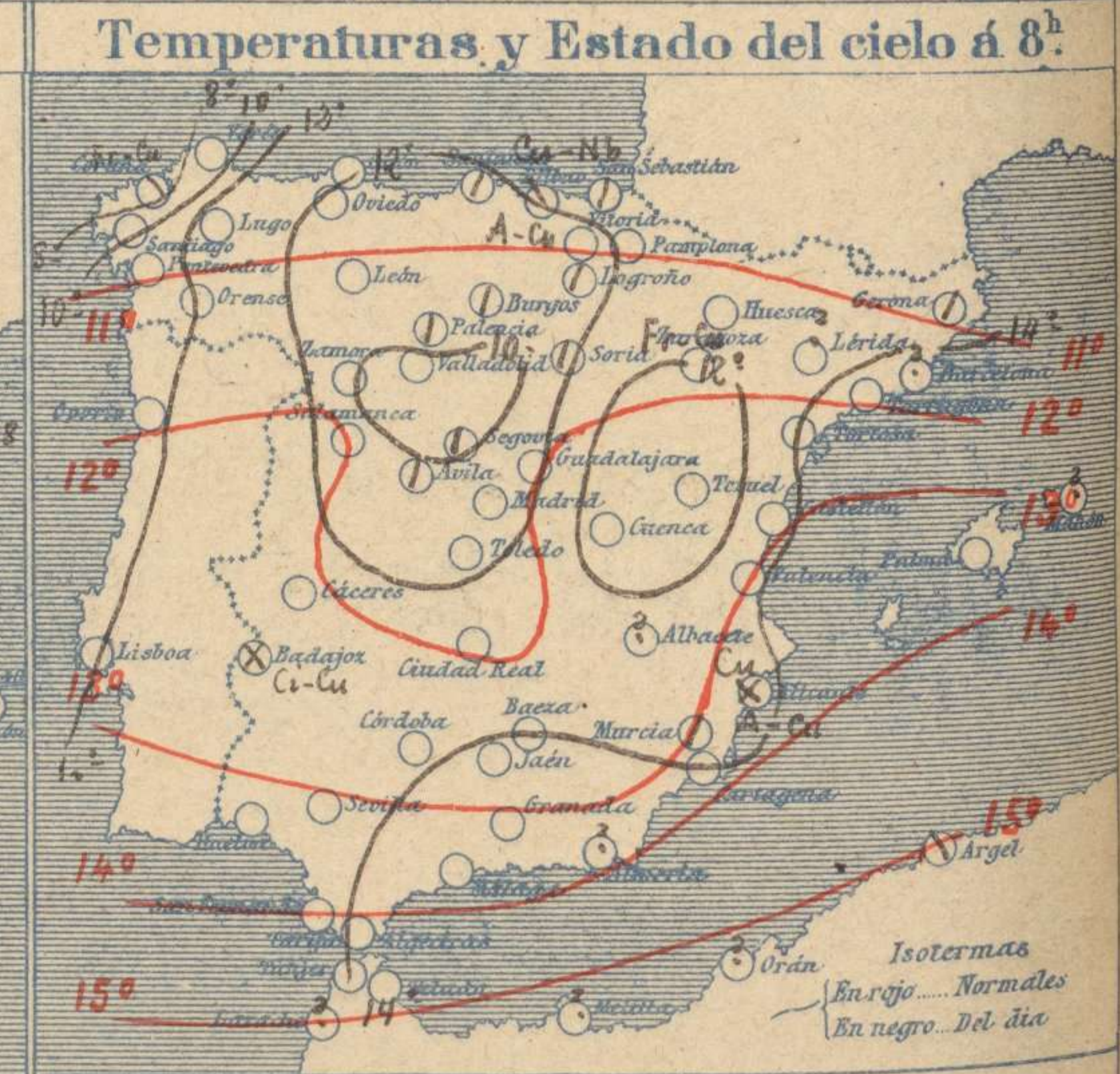
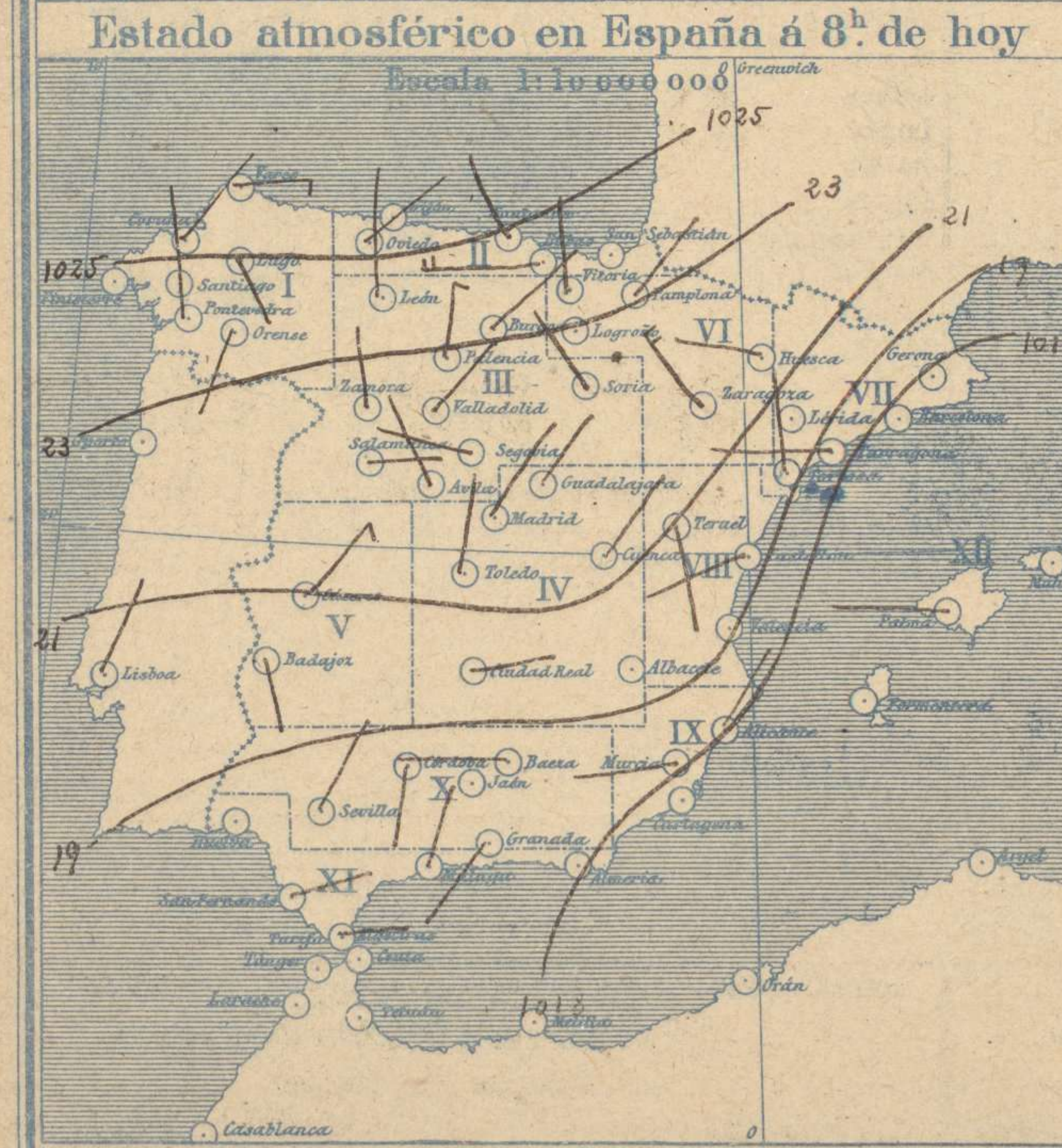
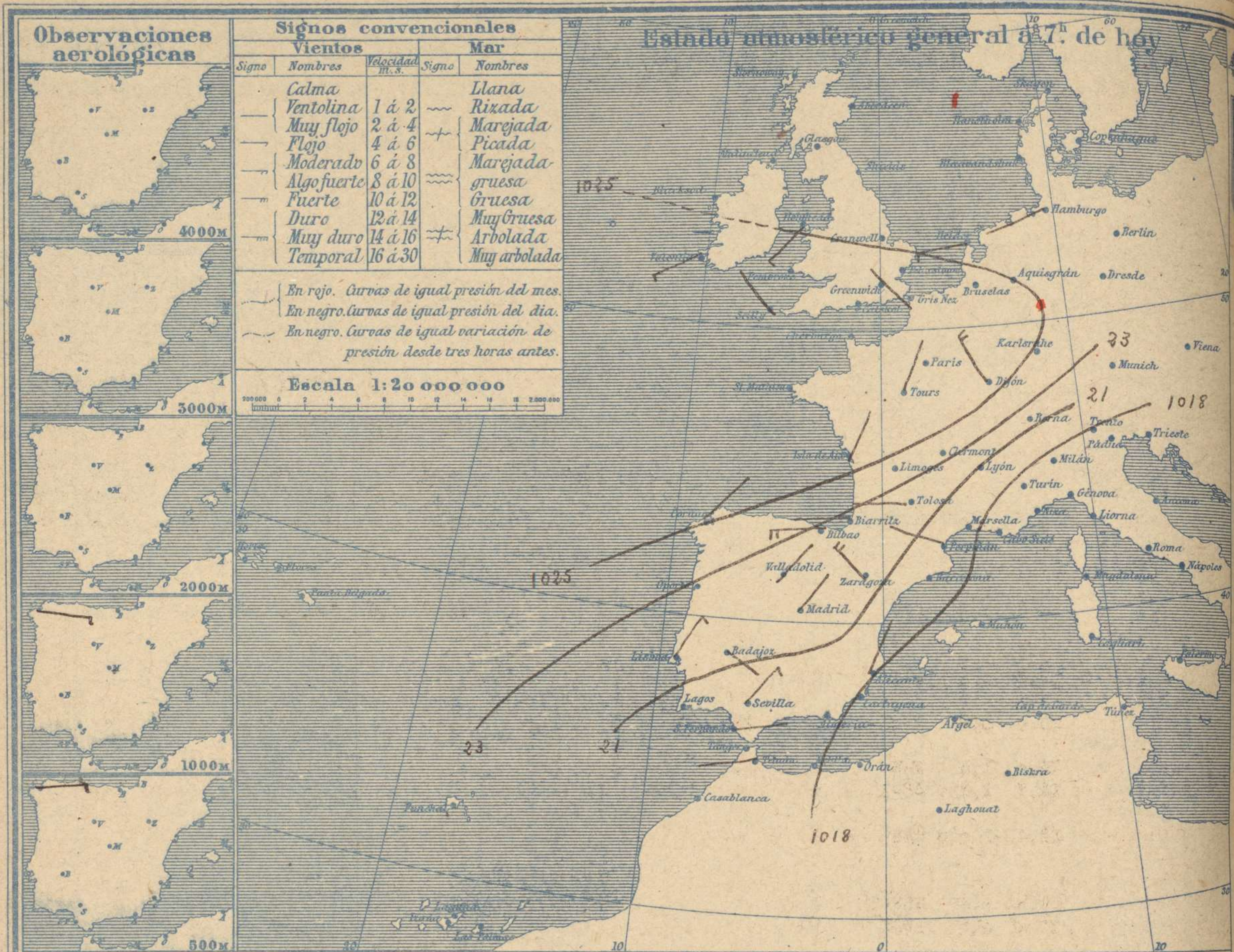
ADMINISTRADOR: Sr. Habilitado del Instituto Geográfico y Estadístico

CORRESPONDENCIA . CORRESPONDANCE . CORRESPONDENCE . KORRESPONDENZ

Sr. Jefe del servicio Meteorológico
Parque del Retiro

Apartado 285

Madrid. (España)



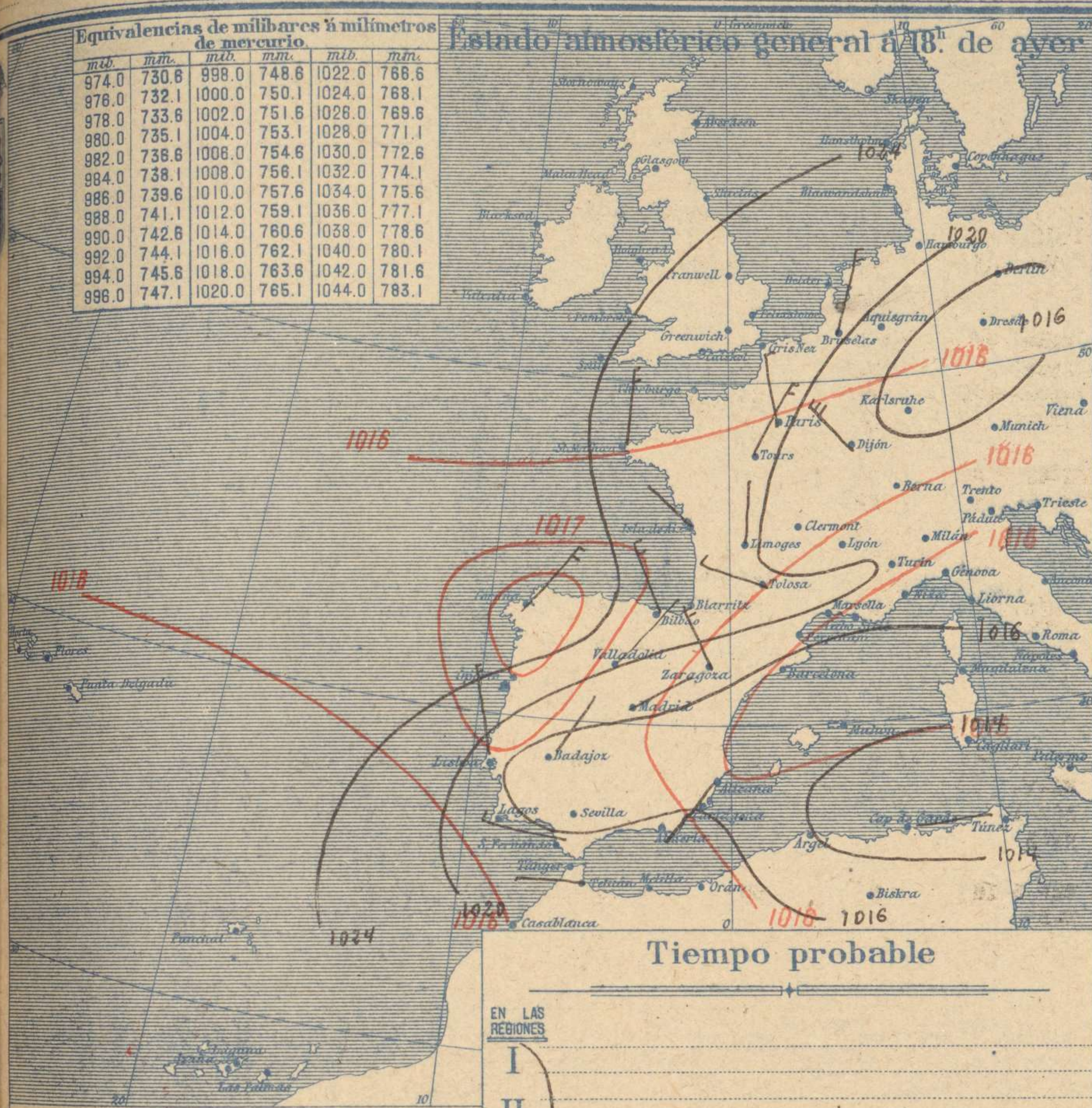
Signos convencionales Cielo		Signos convencionales Visibilidad	
○ Despejado	● Lluvia	0	Sólo se ve hasta 200m
☉ Con nubes	⊗ Nieve	1	Id id 500m
☁ Bruma	R. Tormenta	3	Id id 2000m
⊗ Niebla	☉ Alto Cúmulos	5	Id id 10000m
	F. Ci. Falso Cúmulos	7	Id id 30000m

Equivalencias de milibares y milímetros de mercurio

mb.	mm.	mb.	mm.	mb.	mm.
974.0	730.6	998.0	748.6	1022.0	766.6
976.0	732.1	1000.0	750.1	1024.0	768.1
978.0	733.6	1002.0	751.6	1026.0	769.6
980.0	735.1	1004.0	753.1	1028.0	771.1
982.0	736.6	1006.0	754.6	1030.0	772.6
984.0	738.1	1008.0	756.1	1032.0	774.1
986.0	739.6	1010.0	757.6	1034.0	775.6
988.0	741.1	1012.0	759.1	1036.0	777.1
990.0	742.6	1014.0	760.6	1038.0	778.6
992.0	744.1	1016.0	762.1	1040.0	780.1
994.0	745.6	1018.0	763.6	1042.0	781.6
996.0	747.1	1020.0	765.1	1044.0	783.1

Estado atmosférico general a 18^h. de ayer

Temperaturas extrema y Lluvia



Estaciones	Temperaturas		Lluvia
	Max.	Minima	
La Coruña	13	10	
Santiago			
Pontevedra	20	4	
Lugo	14	5	
Orense	22	8	
Gijón	12	9	1
Oviedo	11	8	2
Santander	13	10	1
Bilbao	13	10	
San Sebastián	13	9	ip
León	14	1	
Zamora	17	2	
Palencia	14	4	
Burgos	10	4	
Soria	11	1	
Valladolid	13	3	
Salamanca	17	2	
Avila	13	1	
Segovia	17	0	
Madrid	19	5	
Toledo	20	6	ip
Guadalajara	17	3	
Cuenca	17	0	
Ciudad Real	18	5	
Albacete			
Cáceres	22	8	
Badajoz	21	8	
Vitoria	9	6	
Logroño	12	6	
Pamplona	14	6	ip
Huesca	21	3	
Zaragoza	16	8	
Lérida			
Gerona	24	8	
Barcelona			
Tarragona	24	10	
Tortosa	23	12	
Teruel	16	-1?	
Castellón	22	11	ip
Valencia	21	12	
Alicante	23	9	
Murcia	21	10	
Sevilla	22	8	1
Córdoba	21	9	3
Jaén	21	8	1
Baeza	16	7	2
Granada	16	7	7
Huelva			
San Fernando	17	12	
Algeciras	21	10	
Málaga	19	12	
Almería	23	9	
Palma	19	9	
Mahón			
Las Palmas			
Laguna	16	8	1
Izaña			
Tetuán	15	9	5
Melilla			
Tánger	17	9	0,5

Tiempo probable

EN LAS REGIONES

- I
- II
- III
- IV
- V
- VI
- VII
- VIII
- IX
- X
- XI
- XII

Vientos flojos de dirección variable y buen tiempo.

Estado General

Sobre el Atlántico se hallan las presiones altas y las débiles se hallan situadas en el Mediterráneo, pero no influyen de un modo importante en el tiempo de España.
 Dominan aun los vientos del N. flojos y moderados; el tiempo es bueno.

Observaciones en Madrid de 18^h. del día 4 a 13^h. del día 5.

PARQUE DEL RETIRO (Altitud 667 m.)

Horas	Barómetro		Temperatura	Hum. rel.	Viento	Lluvia	Estado del Cielo	Notas	Horas de insolación
	mm.	milibares							
18	704,8	939,7	15,6	45	ENE 1		C.D.		9-50
1	707,3	943,0	7,7	88	NE 2		D.		Temperatura máxima 16,6
7	707,7	943,5	6,6	70	NE 2		D.		Id mínima 4,9
13	707,5	943,3	16,1	40	NE 1		D.		Id máxima normal 16,4
									Id mínima id 5,0
									Id normal media 10,7
									Presión normal 704,3

OBSERVACIONES DE ESPAÑA

ESTACIONES	PRESIÓN MILIBARES		VIENTO	TEMPERATURA	HUMEDAD	TIEMPO		NUBES	MAR	DIRECCIÓN Y FUERZA DEL VIENTO A					
	á 0°	VARIACIÓN				C.	D. y F.			C°	Presente	Pasado	500	1000	2000
	N.M.G.N.														
OBSERVACIONES Á 7 ^h															
La Coruña	1025,2	1,6	1	NE-2	7		D	Fr-cu	4		E-4	ESE-5			
Bilbao	24,3	0,9	4	W-5	12		N	Cu-nb, A-cu	4						
Valladolid	25,7	0,5	1	NE-1	4		D								
Zaragoza	21,4	0,3	2	NW-5	11		D	Fr-cu							
Barcelona															
Mahón															
Madrid	22,5	1,6	1	NE-2	7	70	D			10					
Badajoz	19,7	0,9	1	SE-2			NB	Ci-cu							
Alicante	17,7	1,2	1	NNE-0	12		NB	Cu, A-cu	0						
Sevilla	18,9	1,3	1	NE-3	12		D								
Almería															
S.Fernando	18,5	0,7	1	E-2	12		D		3						
Tetuán	17,5	1,3	2	W-2	10		NB								
Melilla															
Izaña															
OBSERVACIONES Á 18 ^h de la víspera.															
La Coruña	25,0	0,3	4	NE-5	12		N	Cu-nb	4						
Bilbao	23,0			NW-5											
Valladolid	20,7			NW-2											
Zaragoza	15,7			NW-6											
Barcelona															
Mahón															
Madrid	15,8	0,4	4	ENE-1	16	45	D		8		NE-7	N-2	ENE-3	E-3	
Badajoz	16,3			NE-1											
Alicante	15,0			SSW-1											
Sevilla	16,1			NW-3											
Almería															
S.Fernando	17,0	0,0	0	WNW-3	16		N	Nb	3						
Tetuán	16,6			W-3											
Melilla															
Izaña															

ESTACIONES	PRESIÓN MILIBARES		VIENTO	TEMPERATURA	TIEMPO	PRESIÓN MILIBARES	VIENTO	ESTACIONES	PRESIÓN MILIBARES		VIENTO	TEMPERATURA	TIEMPO	PRESIÓN MILIBARES	VIENTO		
	á 0°	VARIACIÓN							á 0°	VARIACIÓN							
	N.M.G.N.		N.M.G.N.														
OBSERVACIONES Á 8 ^h																	
Vares	1023,3	0,1	E-5	9	D	1023,5	E-5	Vitoria	1023,7	1,1	1	N-2	8	N	1023,3	NE-2	
Finisterre								Logroño	24,6	0,0	0	W-4	9	N	23,0	N-3	
Santiago								Pamplona	22,7	0,3	1	NE-1	9	N	21,3	NW-4	
Pontevedra	21,1	1,1	1	N-2	11	D	20,6	N-5	Huesca	19,3	0,8	1	WNW-0	10	D	14,9	WNW-1
Lugo	25,8			SE-1	10	D	22,0	NE-3	Lérida								
Orense	25,8	0,0		S-0	11	D	22,1	S-0	Gerona	16,7	1,6	1	S-1	11	N	12,1	NNE-3
Gijón	26,6	0,8	1	Cal-0	12	D	25,3	ENE-1	Tarragona	17,8			W-0	15	D	13,0	SSE-1
Oviedo	26,4	0,0	0	NE-1	10	D	26,0	NE-1	Tortosa	19,8	2,1	1	N-5	14	D	14,6	NW-3
Santander	24,6	0,8	1	NW-1	11	N	25,0	NW-2	Teruel	22,2			Cal-0	5	D	16,6	NE-3
San Sebastián	15,0	0,8	2	SE-0	13	N	22,9	NW-1	Castellón	19,5	0,4	1	SW-0	13	D	15,3	SSW-0
León	27,7			N-2	6	D	20,6	N-2	Valencia	19,8			NW-2	14	D	15,8	WNW-2
Zamora	23,4	-1,3	7	N-2	6	D	16,6	NE-4	Murcia	18,2			WSW-0	13	N	14,5	SW-1
Palencia	24,5	0,7	4	NNE-4	7	N	20,7	NE-5	Córdoba	16,9	0,7	4	E-1	11	D	14,7	E-1
Burgos	23,4			NE-4	7	N	21,4	N-5	Jaén	16,3			SW-0	12	D	13,0	NE-0
Soria	23,3	0,9	1	NW-5	6	N	20,2	N-5	Baeza	20,1	1,3	4	NE-1	10	D	16,6	NW-1
Salamanca	24,6	1,2	2	E-1	6	D	16,7	E-2	Granada	21,7			SW-0	12	D	17,3	W-3
Avila	23,9			NW-1	5	N	15,8	N-4	Huelva								
Segovia	24,3	2,7	4	WSW-1	4	N	16,6	NW-3	Tarifa	17,7	1,1		E-2	13	D	16,1	NW-3
Toledo	22,3	1,3	1	NNE-1	8	D	15,1	N-3	Algeciras	18,1	1,3	1	NE-1	15	D		
Guadalajara	21,9	1,3		NE-4	8	D	15,3	E-4	Tánger	19,9			Cal-0	14	D	18,7	W-1
Cuenca	20,7	0,0	0	NE-4	8	D	13,3	NE-4	Málaga	19,8	-0,3	5	N-1	15	D	16,5	S-1
Ciudad Real	20,5	1,6	2	E-3	9	D	15,8	SE-2	Palma	17,3	1,1	1	WNW-1	16	D	13,5	N-0
Albacete								Las Palmas									
Cáceres	21,1	0,5	4	NE-4	10	D	16,1	NW-3	Laguna	21,4	0,4	1	N-2	11	N	20,9	N-1

NOTICIAS

* Expresado en medias horas antes observación.
 ** D. despejado ó semidespejado; N. nublado ó cubierto; NB. niebla ó bruma; A. aguaceros; U. lluvias; LL. lluvias; C. granizo (sin truenos); An. aguaceros; W. nieve; T. tormenta.
 *** D. despejado ó semidespejado; N. nublado. - NO. cubierto constantemente; NB. niebla ó bruma; A. aguaceros; U. lluvias; W. nieve ó aguaceros; C. granizo (sin truenos); T. tormenta.