

DIRECCIÓN GENERAL DEL INSTITUTO GEOGRÁFICO Y ESTADÍSTICO

AÑO XXIX

Núm. 276

SERVICIO METEOROLÓGICO BOLETÍN

1921

9 de Octubre

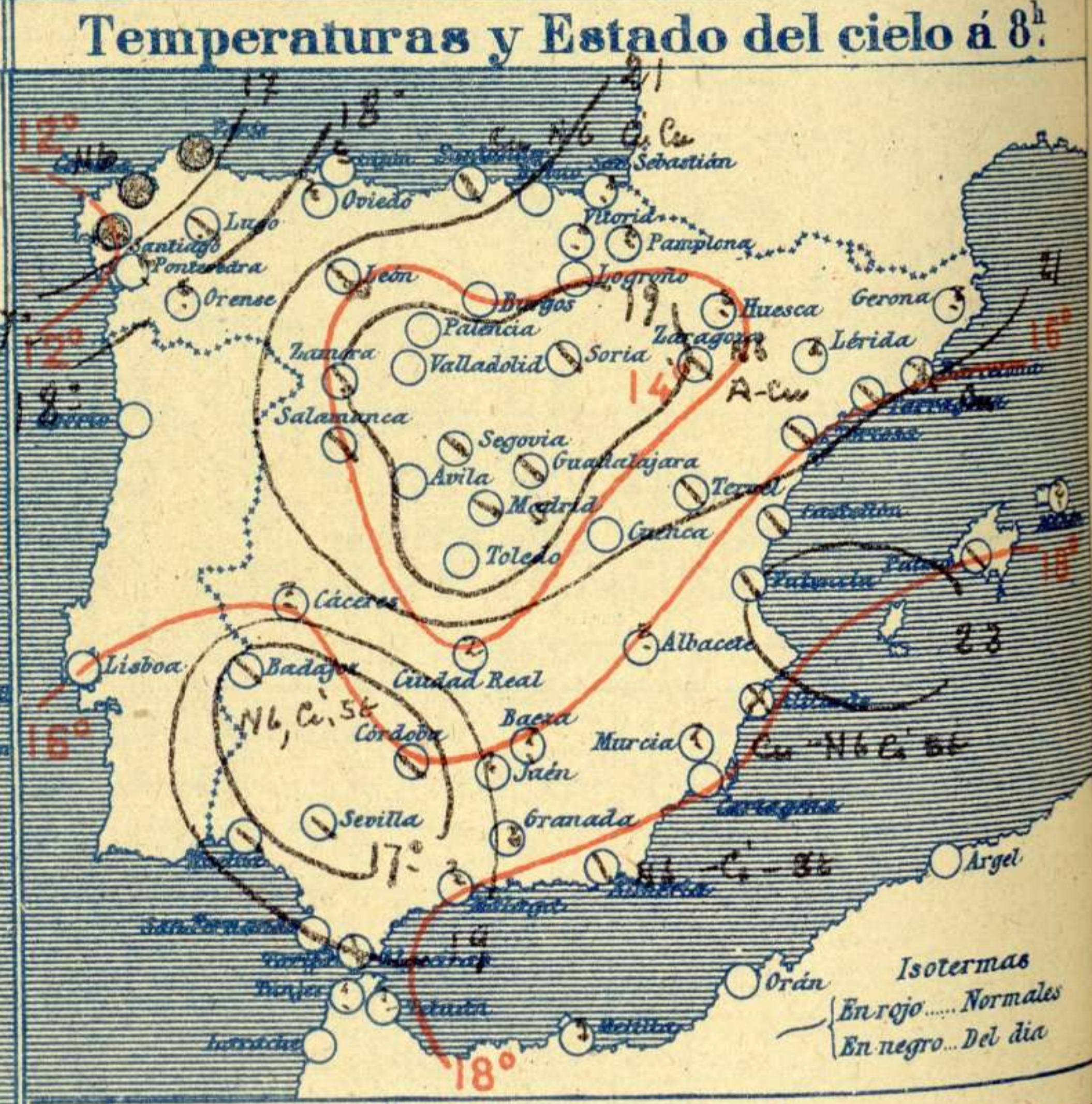
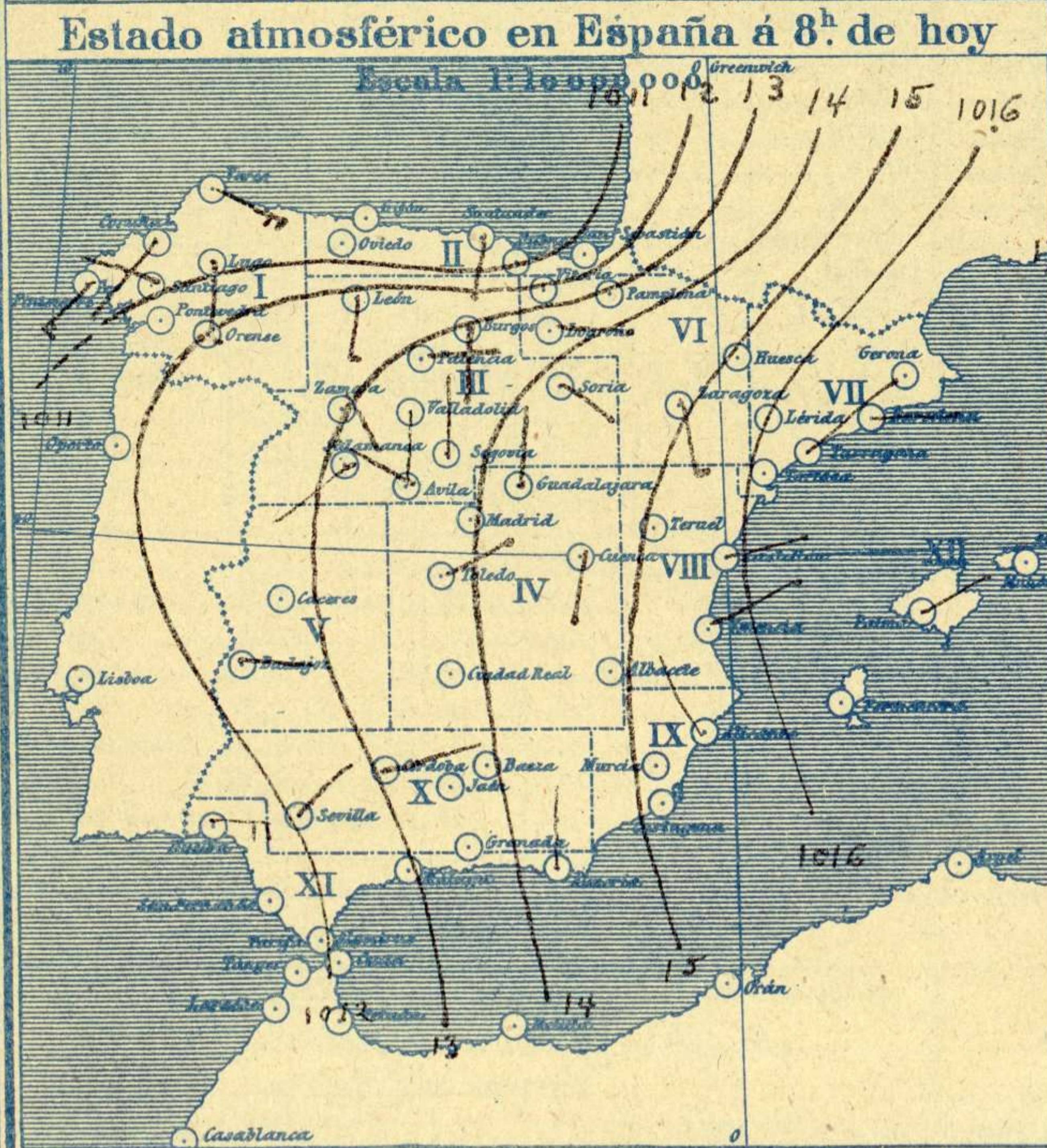
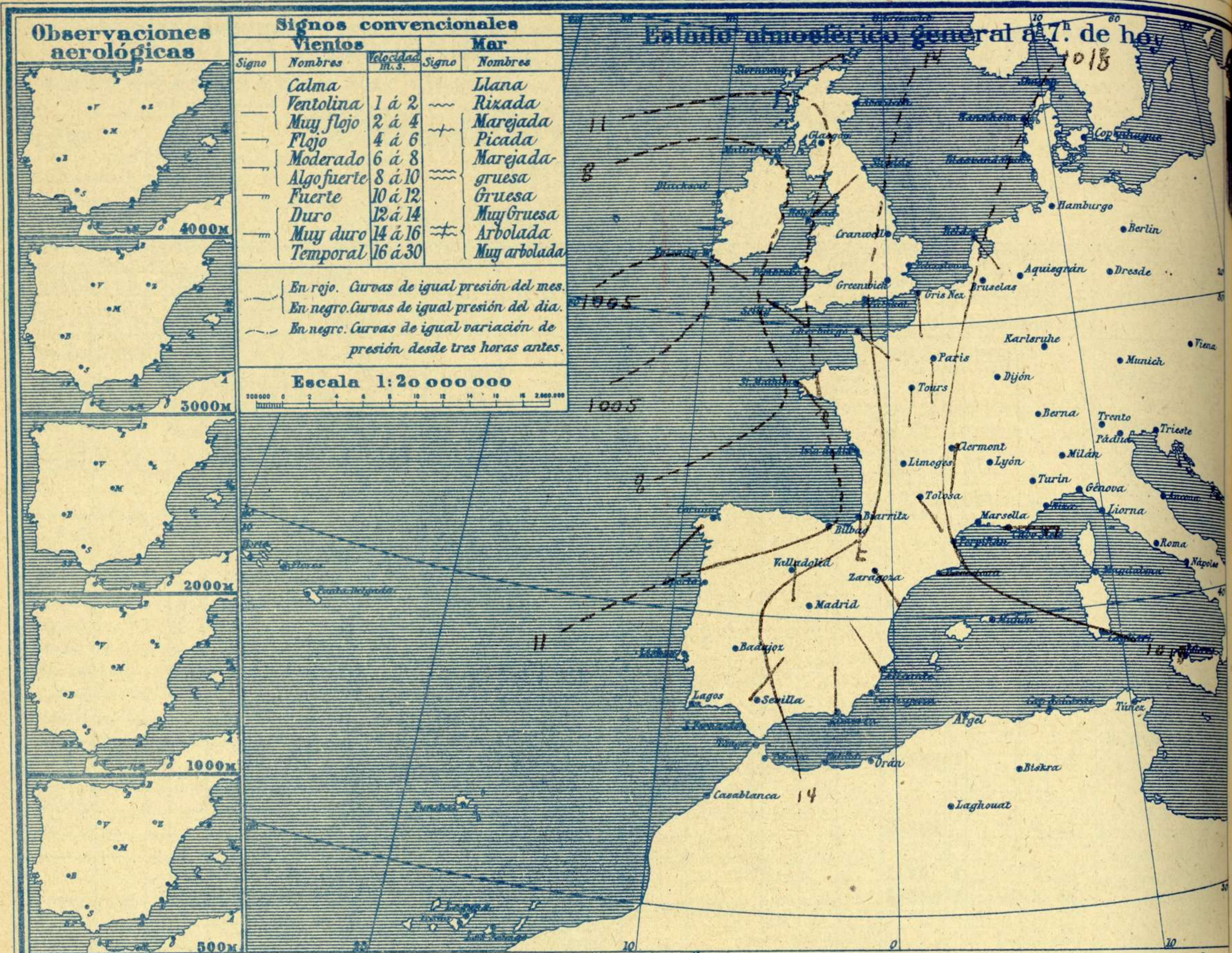
OBSERVACIONES DEL EXTRANJERO

ESTACIONES	PRESIÓN MILIBARES			VIENTO	TEMPE- RATURA	TIEMPO		PRESIÓN MILIBARES	VIENTO	ESTACIONES	PRESIÓN MILIBARES			VIENTO	TEMPE- RATURA	TIEMPO		PRESIÓN MILIBARES	VIENTO				
	á O°	N. M. G. N.	VARIACIÓN			C	D. y F.				C°	Presente	Pasado			á O°	N. M. G. N.			VARIACIÓN	C	D. y F.	C°
OBSERVACIONES Á 7 ^h										OBSERVACIONES Á 7 ^h													
OBSERV. Á 18 ^h										OBSERV. Á 18 ^h													
DINAMARCA										Tours	1015,0	-0,5	8	S-1	11	D							
Skagen										Saint Mathieu	08,3	-1,5	5	SE-5	16	N	1015,9	ESE-4					
Hanstholm										Roche fort							16,9	ESE-2					
Copenhague										Clermont	16,6	-0,4	8	S-1	11	D							
Blaavandshuk										Litoges	15,3	0,4		Cal-o	11	N	17,7	Cal-o					
ALEMANIA										Tolos	16,1	-1,2	5	SE-1	17	LL							
Hamburgo	1019,7			?	Cal-o					Biarritz	124,6		0	S-4	22	N							
Berlin										Marsella													
Dresde										Perpiñán	16,7	0,3	0	S-1	19	LL							
Karlsruhe										Cabo Sicié	18,9	0,0	0	E-4	16	N							
Munich	20,1				?	-1				Niza	20,9	0,0	0	Cal-o	17	N							
Aquisgrán										ITALIA													
HOLANDA										Trento													
Halder	?			9	SSE-1					Pádua													
BÉLGICA										Trieste													
Bruselas										Milán													
ISLAS BRITÁNICAS										Turín													
Stornoway	10,7			1	ENE-2		N			Génova													
Aberdeen										Lions													
Glasgow										Ancona													
Shields TYNE MOUTH	13,3				WSW-2					Roma													
Malin Head										Nápoles													
Blacksod	06,2			?	SW-1					Magdalena													
Valentia	05,3			1	ESE-2					Cagliari													
Holyhead										Palermo													
Cranwell										Túnez													
Pembroke										PORTUGAL													
Londres	15,4			1	Cal-o					Oporto													
Felixstowe										Lisboa													
Calskol										Lagos													
Scilly	08,4			?	ESE-4					Horta													
AUSTRIA										Flores													
Viena										Punta Delgada													
SUIZA										Funchal													
Berna										ARGELIA													
FRANCIA										Orán													
Calais	15,2	-0,4	5	S-1	17	N	1018,2	SE-0	Argél	14,9	0,3	2	Cal-o	24	N	18,2	Cal-o						
Bombargo	12,6	-0,8	5	SE-0	13	N	17,4	E-2	Laghouat														
París	15,7	-0,4	7	S-1	11	N	18,7	E-1	Biskra														
Dijón										Cap de Garde													

RADIOGRAMAS TRANSMITIDOS DESDE BARCOS

PRECIOS DE SUSCRIPCIÓN
 ESPAÑA Un año 36 pesetas. Un semestre 18 pesetas
 EXTRANJERO Un año 72 pesetas.
 ADMINISTRADOR: Sr. Habilitado del Instituto Geográfico y Estadístico

CORRESPONDENCIA . CORRESPONDANCE . CORRESPONDENCE . KORRESPONDENZ
Sr. Jefe del servicio Meteorológico
Parque del Retiro
Madrid. (España)
 Apartado 285

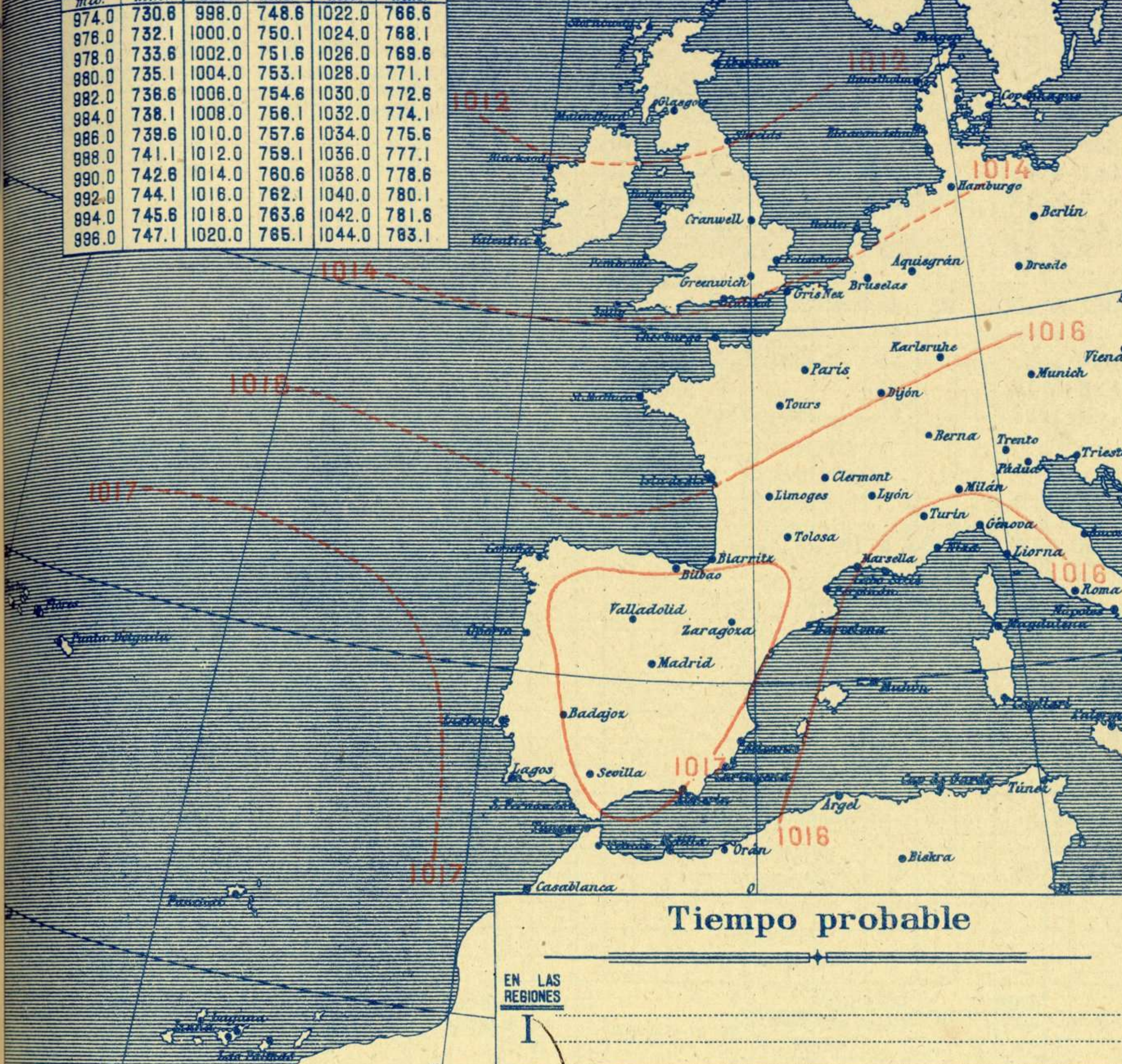


Signos convencionales			Visibilidad		
Cielo					
○	Despejado	●	0	Sólo se ve hasta	200m
☉	Con nubes	⊗	1	Id	500m
☁	Bruma	R	3	Id	2000m
⊗	Niebla	Ci. Cirros	5	Id	10000m
		St. Estratos	7	Id	30000m
		Cú. Cúmulos			
		Acú. Alto Cúmulos			
		F-ci. Falso Cirros			

Equivalencias de milbares á milímetros de mercurio.

mb.	mm.	mb.	mm.	mb.	mm.
974.0	730.8	998.0	748.6	1022.0	766.6
976.0	732.1	1000.0	750.1	1024.0	768.1
978.0	733.6	1002.0	751.6	1026.0	769.6
980.0	735.1	1004.0	753.1	1028.0	771.1
982.0	736.6	1006.0	754.6	1030.0	772.6
984.0	738.1	1008.0	756.1	1032.0	774.1
986.0	739.6	1010.0	757.6	1034.0	775.6
988.0	741.1	1012.0	759.1	1036.0	777.1
990.0	742.6	1014.0	760.6	1038.0	778.6
992.0	744.1	1016.0	762.1	1040.0	780.1
994.0	745.6	1018.0	763.6	1042.0	781.6
996.0	747.1	1020.0	765.1	1044.0	783.1

Estado atmosférico general á 18^h de ayer



Temperaturas extrema y Lluvia

Estaciones	Temperaturas		Lluvia mm
	Max	Minima	
La Coruña	23	15	6
Santiago	23	15	4
Pontevedra			
Lugo	23	13	12
Orense			
Gijón			
Oviedo			
Santander	26	17	1
Bilbao	26	18	1p
San Sebastián			
León	18	10	38
Zamora	21	12	10
Palencia	21	11	11
Burgos	21	12	23
Soria	17	11	20
Valladolid	19	12	16
Salamanca	21	12	19
Avila	17	11	18
Segovia	18	12	26
Madrid	22	12	63
Toledo	22	12	10
Guadalajara	22	13	4
Cuenca	19	11	5
Ciudad Real			
Albacete			
Cáceres			
Badajoz	22	14	15
Vitoria			
Logroño	20	14	4
Pamplona			
Huesca			
Zaragoza	24	16	48
Lérida			
Gerona			
Barcelona	23	10	
Tarragona	24	20	4
Tortosa	20	17	38
Teruel	19	14	20
Castellón	23	21	6
Valencia	22	21	3
Alicante	24	18	1
Murcia			
Sevilla	25	16	4
Córdoba	23	14	3
Jaén			
Baeza			
Granada			
Huelva	22	13	8
San Fernando			
Algeciras			
Málaga			
Almería	25	10	2
Palma	28	21	0.3
Mahón			
Las Palmas			
Laguna			
Izaña			
Tetuán			
Melilla			
Tánger			

Tiempo probable

EN LAS REGIONES

- I
- II
- III
- IV
- V
- VI
- VII
- VIII
- IX
- X
- XI
- XII

No se hace predicción

Estado General

Al occidente de Europa se halla un anticiclón bastante bien caracterizado por cuya causa el tiempo es bueno en toda España.

Observaciones en Madrid de 18^h del día 8 á 13^h del día 9.

PARQUE DEL RETIRO (Altitud 667 m.)

Horas	Barómetro		Temperatura C°	Humedad %	Viento Dirección F.º	Lluvia Nieve mm	Estado del Cielo	Notas	Horas de insolación	
	mm	milibares							Temperatura máxima	Temperatura mínima
18	704.5	939.3	17.9	84	SSE 5	Ip	Cub ^o .		21.8	12.4
1	704.6	939.4	13.5	88	WSW 1		Nub ^o .		19.9	9.2
7	704.0	938.6	13.0	98	Cal 0	8.0	Nub ^o .		14.5	
13	702.4	936.4	19.4	76	E 1		Nub ^o .		705.6	

OBSERVACIONES DE ESPAÑA

ESTACIONES	PRESIÓN MILIBARES		VIENTO	TEMPERATURA	HUMEDAD	TIEMPO	NUBES	MAR	DIRECCIÓN Y FUERZA DEL VIENTO A										
	á 0°	VARIACIÓN																	
	N. M. G. N.	C.	D. y F.	C°	%	Presente	Pasado	500	1000	2000	3000	4000	5000	6000					
OBSERVACIONES Á 7 ^h														OBSERVACIONES Á 7 ^h					
La Coruña	10,1	0,9	1 SSW-1	16		LL	Nb	3											
Bilbao	09,7	0,3	1 Cal-o	20		D	Cu-nb, Ci-cu	1											
Valladolid	13,8	0,5	1 S-1	13		D													
Zaragoza	14,5	0,1	2 SE-3	18		N	Nb, A-cu												
Barcelona	10,7	0,0	9 E-2	21		NB	Cu, Ci												
Mahón																			
Madrid	13,8	0,8	4 Cal-o	13	98	N N		7	SSE-2										
Badajoz	12,6	-0,7	5 E-o	15		N	Nb, Ci-st												
Alicante	12,9	0,0	4 NNW-1	20		NE	Cu-nb, Ci-st	2											
Sevilla	12,2	-0,1	8 NNE-o	16		N													
Almería	14,7	0,4	4 N-1	22		N	Nb, Ci-st	2											
S. Fernando																			
Tetuán																			
Melilla																			
Izaña																			
OBSERVACIONES Á 18 ^h de la víspera														OBSERVACIONES Á 12 ^h víspera					
La Coruña																			
Bilbao	12,8		E-3																
Valladolid	15,0		?																
Zaragoza	17,3		SE-2																
Barcelona	20,7		?																
Mahón																			
Madrid	14,7	-0,8	7 SSE-5	18	84	11 N													
Badajoz	14,2		E-o																
Alicante	16,5		NNE-3																
Sevilla	13,4		SW-3																
Almería	16,7		Cal-o																
S. Fernando	14,7	0,3	1 S-o	20		D													
Tetuán																			
Melilla																			
Izaña																			

ESTACIONES	PRESIÓN MILIBARES		VIENTO	TEMPERATURA	TIEMPO	PRESIÓN MILIBARES	VIENTO	ESTACIONES	PRESIÓN MILIBARES		VIENTO	TEMPERATURA	TIEMPO	PRESIÓN MILIBARES	VIENTO																			
	á 0°	VARIACIÓN							á 0°	VARIACIÓN																								
	N. M. G. N.	C.	D. y F.	C°	Presente	Pasado	N. M. G. N.		C.	D. y F.	N. M. G. N.	C.	Presente	Pasado	N. M. G. N.	C.	D. y F.																	
OBSERVACIONES Á 8 ^h														OBSERV. Á 18 ^h		OBSERVACIONES Á 8 ^h														OBSERV. Á 18 ^h				
Vares	1009,8	?	?	ESE-5	?	LL	1011,8	NNW-3	Vitoria																									
Finisterre	09,7	2,7	2	SE-5	17	N	13,8	S-1	Logroño	1013,5	0,0	0	E-o	17	D	1017,5	E-5																	
Santiago	10,9	-0,3	8	W-2	15	LL	14,2	SW-o	Pamplona																									
Pontevedra									Huesca																									
Lugo	10,6			S-3	15	N	12,7	SE-2	Lérida																									
Orense									Gerona																									
Gijón									Tarragona	16,2			ENE-2	21	N	21,1	NNE-1																	
Oviedo									Tortosa	17,1	0,0	0	Cal-o	18	N	20,5	SE-1																	
Santander	08,9	0,1	6	S-4	22	N	12,7	E-1	Teruel	15,0			Cal-o	16	N	16,0	SE-2																	
San Sebastián									Castellón	15,1	0,0	0	E-1	22	N	19,8	NE-1																	
León	13,1			S-3	15	N	15,7	N-3	Valencia	14,9			ENE-1	23	N	20,2	ENE-2																	
Zamora	11,6	-3,9	6	SE-2	15	N	12,6	SE-1	Murcia																									
Palencia	12,9	0,3	4	E-1	14	D	13,3	ESE-2	Córdoba	12,9	0,0	0	E-1	15	N	16,7	SE-1																	
Burgos	11,1	0,0	0	S-2	16	D	15,9	SE-1	Jaén																									
Soria	13,9	0,0	0	ESE-o	15	N	17,0	?	Baeza																									
Salamanca	12,5	-0,4	5	SW-o	15	N	13,3	N-2	Granada																									
Avila	12,3			WNW-1	13	D	15,5	S-o	Huelva	11,1			E-3	18	N	10,5	S-o																	
Segovia	12,9	-0,7	7	N-1	13	N	13,9	SE-2	Tarifa	10,7	0,1	2	E-5	19	N	13,5	NW-2																	
Toledo	14,6	0,0	0	ENE-1	15	D	13,4	SE-5	Algeciras																									
Guadalajara	15,3	1,3	2	N-c	14	N	14,3	S-5	Tánger																									
Cuenca	13,9	0,0	0	S-1	16	N	15,0	SSW-5	Málaga																									
Ciudad Real									Palma	15,8	0,1	4	ENE-1	22	N	19,5	ENE-3																	
Albacete									Las Palmas																									
Cáceres									Laguna																									

NOTICIAS BADAJOZ: Tormenta a 14h 30m.

* Expresado en milímetros horas antes observación.
 ** D. despejado ó semidespejado; N. nublado ó cubierto; NB. niebla ó bruma; A. aguaceros; H. lluvias; LL. lluvias; G. granizo (sin truenos); An. aguaceros; Nv. nieve; T. tormenta.
 *** D. despejado ó semidespejado; N. nublado; NO. cubierto constantemente; NB. niebla ó bruma; A. aguaceros; H. lluvias; Nv. nieve ó aguaceros; G. granizo (sin truenos); T. tormenta.