

DIRECCIÓN GENERAL DEL INSTITUTO GEOGRÁFICO Y ESTADÍSTICO

AÑO XXIX

Núm. 241

SERVICIO METEOROLÓGICO BOLETÍN

1921

29 de Agosto

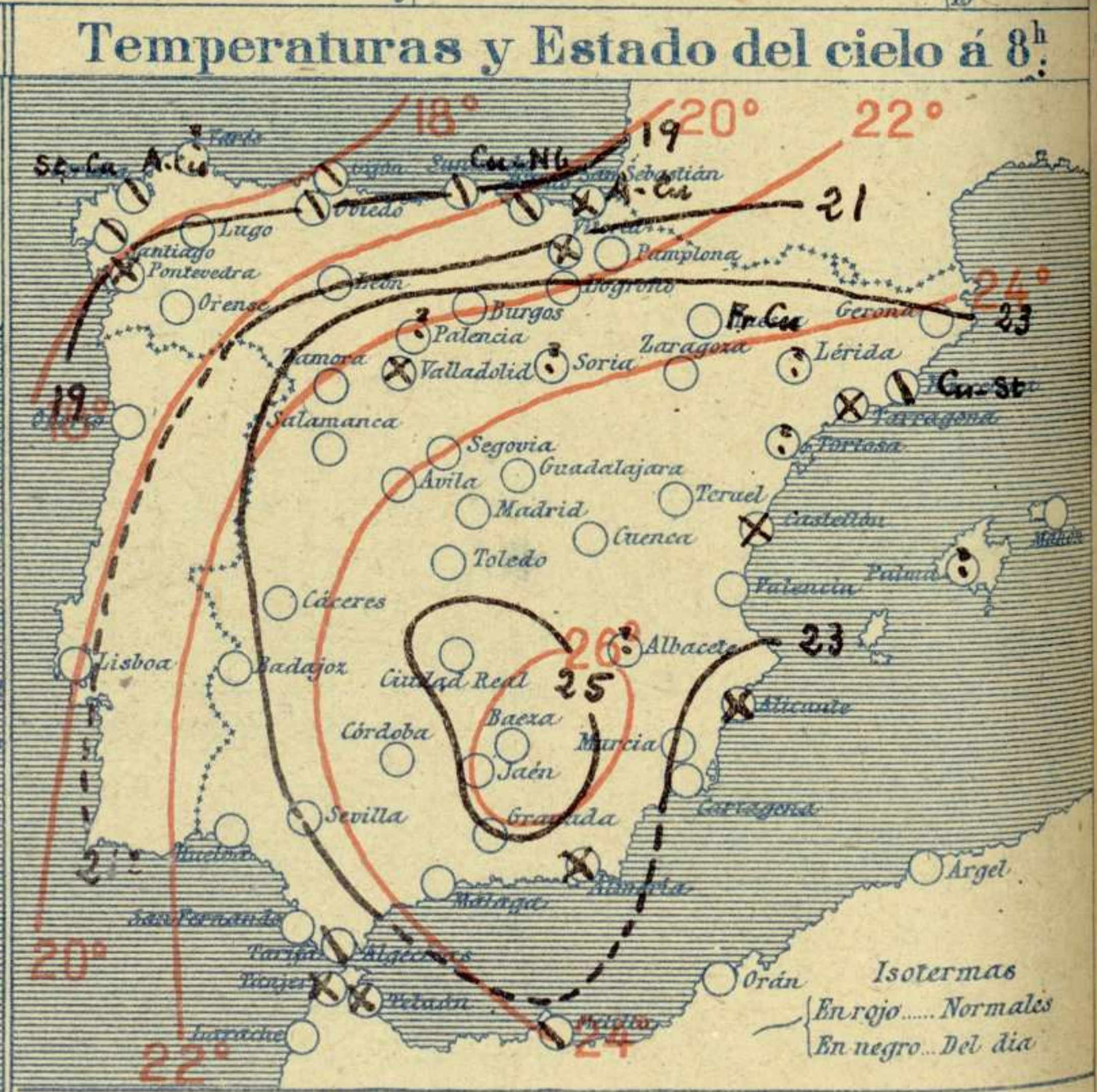
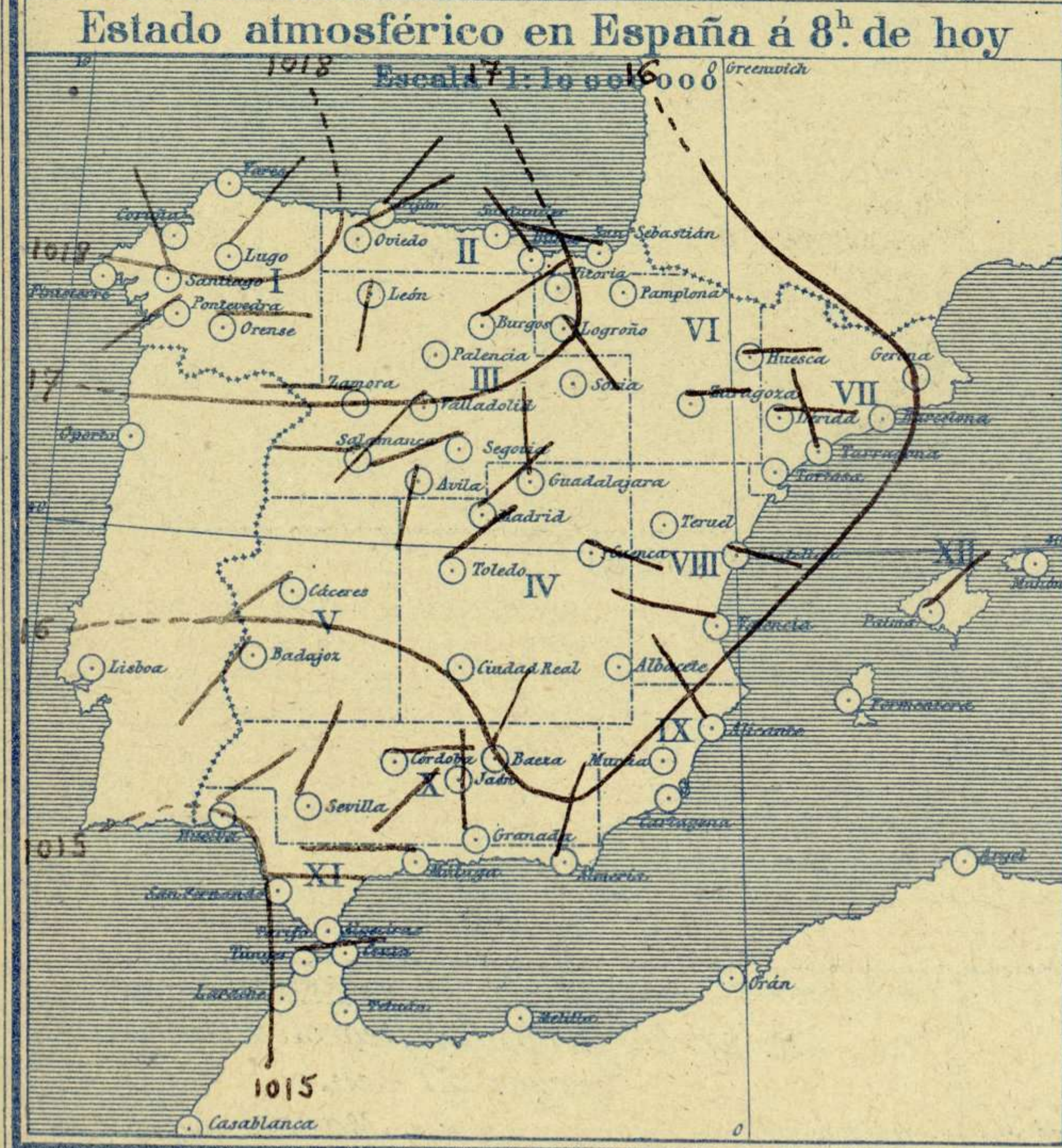
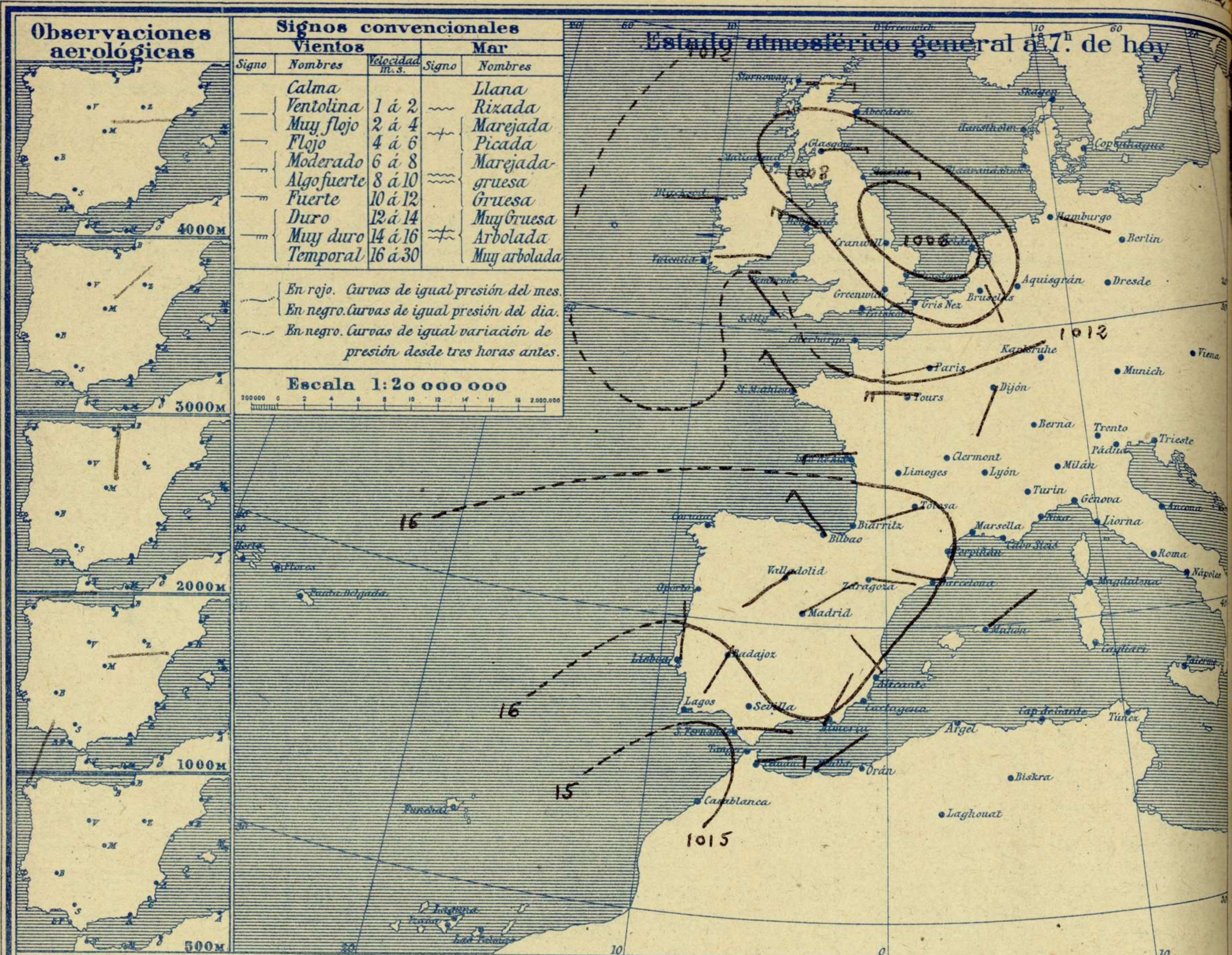
OBSERVACIONES DEL EXTRANJERO

ESTACIONES	PRESIÓN MILIBARES				VIENTO	TEMPE- RATURA	TIEMPO		PRESIÓN MILIBARES	VIENTO	ESTACIONES	PRESIÓN MILIBARES				VIENTO	TEMPE- RATURA	TIEMPO		PRESIÓN MILIBARES	VIENTO													
	á O°	N. M. G. N.	VARIACIÓN	C			D. y F.	C°				Presente	Pasado	á O°	N. M. G. N.			VARIACIÓN	C			D. y F.	C°	Presente	Pasado	á O°	N. M. G. N.	VARIACIÓN	C	D. y F.				
	OBSERVACIONES Á 7 ^h								OBSERV. Á 18 ^h									OBSERVACIONES Á 7 ^h								OBSERV. Á 18 ^h								
DINAMARCA											Tours	10.13.0	1.2.2	W-5	15	NB	10.11.4						Saint Mathieu	13.9	0.7.2	NW-3	15	N	13.4	NNE.2				
Skagen											Isla de Aix	14.7	1.7.5	W-3	18	N							Clermont											
Hanstholm											Lyonnea	13.7	1.5.1	Cal-o	17	D	10.6	Cal-o																
Copenhague											Tolosa	16.3	1.1.2	WSW-1	18	NB	12.3	ENE.2																
Blaavandshuk											Biarritz	16.7	2.0.1	W-o	10	N	11.9	NW.1																
ALEMANIA											Marsella																							
Hamburgo	10.11.0		1.3		ESE-1		D				Perpiñán	15.6	0.9.1	Cal-o	18	NB																		
Berlin											Cabo Sicié	14.3	0.0.0	Cal-o	24	D																		
Dresde											Niza																							
Karlsruhe											ITALIA																							
Munich											Trento																							
Aquisgrán											Pádua																							
HOLANDA											Trieste																							
Helder	06.2		-3.3		SSE-2		N				Milán																							
BÉLGICA											Turín																							
Bruselas	07.1		-0.7		SSE-1		N	10.12.9	Cal-o		Génova																							
ISLAS BRITÁNICAS											Lioria																							
Stornoway	10.6		0.0		E-3		N				Ancona																							
Aberdeen											Roma																							
Glasgow											Nápoles																							
Shields TYNEMOUTH	06.1		-1.3		E-3		N				Magdalena																							
Malin Head											Cagliari																							
Blacksod	08.2		0.0		W-1		N				Palermo																							
Valentia	11.5		0.0		E-1		D				Túnez	16.2	0.7	W-1		N																		
Holyhead	08.1		0.7		WNW-5		N				PORTUGAL																							
Cranwell											Oporto																							
Pembroke											Lisboa	15.4	0.1.1	N-o	16	D	13.5	WSW.4																
Greenwich											Lagos																							
Felixstowe											Horta																							
Calskol											Flores																							
Scilly	12.7		0.7		NW-2		D				Punta Delgada	18.9	0.0.0	Cal-o	19	N	20.2	NNE-1																
AUSTRIA											Funchal																							
Viena											ARGELIA																							
SUIZA											Orán																							
Berna											Argél	13.7	0.0	Cal-o	24	N	13.1	NE.2																
FRANCIA											Laghouat																							
Gris Nez	08.3		0.4.5		Cal-o	17	D	12.7	SW-o		Biskra																							
Bordeaux								12.2	Cal-o		Cap de Garde																							
París	10.1		0.5.4		WSW-3	19	N	11.5	E-1																									
Dijón	13.4		0.9.1		SSW-2	16	D	11.9	SW-2																									

RADIOGRAMAS TRANSMITIDOS DESDE BARCOS

PRECIOS DE SUSCRIPCIÓN
 ESPAÑA Un año 36 pesetas. Un semestre 18 pesetas
 EXTRANJERO Un año 72 pesetas.
 ADMINISTRADOR: Sr. Habilitado del Instituto Geográfico y Estadístico

CORRESPONDENCIA . CORRESPONDANCE . CORRESPONDENCE . KORRESPONDENZ
Sr. Jefe del servicio Meteorológico
Parque del Retiro
 Apartado 285
 Madrid. (España)

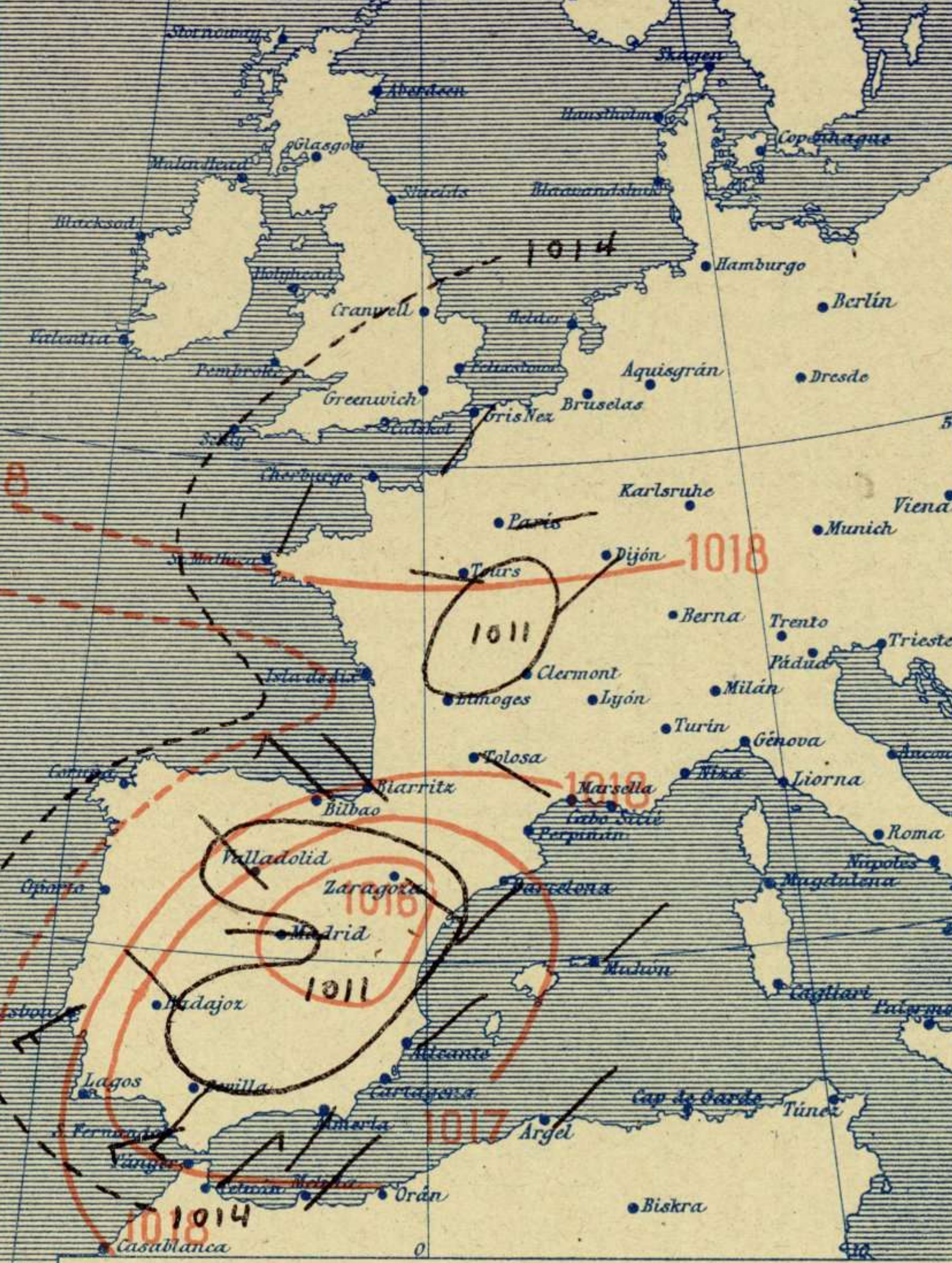


Signos convencionales			Visibilidad			
Cielo						
○	Despejado	●	Lluvia	0	Sólo se ve hasta	200m
☉	Con nubes	⊗	Nieve	1	Id	500m
☁	Bruma	R	Tormenta	3	Id	2000m
⊗	Niebla	Ci. Cirros		5	Id	10000m
		St. Estratos		7	Id	30000m
		Cú. Cúmulos				
		Acú. Alto Cúmulos				
		F. ci. Falso Cirros				

Equivalencias de milibares á milímetros de mercurio

mib.	mm.	mib.	mm.	mib.	mm.
974.0	730.6	998.0	748.6	1022.0	766.6
976.0	732.1	1000.0	750.1	1024.0	768.1
978.0	733.6	1002.0	751.6	1026.0	769.6
980.0	735.1	1004.0	753.1	1028.0	771.1
982.0	736.6	1006.0	754.6	1030.0	772.6
984.0	738.1	1008.0	756.1	1032.0	774.1
986.0	739.6	1010.0	757.6	1034.0	775.6
988.0	741.1	1012.0	759.1	1036.0	777.1
990.0	742.6	1014.0	760.6	1038.0	778.6
992.0	744.1	1016.0	762.1	1040.0	780.1
994.0	745.6	1018.0	763.6	1042.0	781.6
996.0	747.1	1020.0	765.1	1044.0	783.1

Estado atmosférico general á 18^h. de ayer



Temperaturas extrema y Lluvia

Estaciones	Temperaturas		Lluvia mm
	Max	Minima	
REGIÓN DEL N. W.			
La Coruña	26	14	
Santiago	33	14	
Pontevedra	26	?	
Lugo	30	15	
Orense	34	13	
REGIÓN CANTÁBRICA			
Gijón	22	18	ip
Oviedo	24	11	
Santander	11	8	
Bilbao	22	16	
San Sebastián	23	18	
REGIÓN DEL DUERO			
León	25	11	
Zamora	32	15	
Palencia			
Burgos	30	13	
Soria	28	13	
Valladolid	24	16	
Salamanca	33	15	
Avila	29	15	
Segovia	32	14	
REGIÓN CENTRAL			
Madrid	29	16	
Toledo	32	18	
Guadalajara	30	15	
Cuenca	29	11	
Ciudad Real	31	16	
Albacete			
EXTRE MADURA			
Cáceres	34	20	
Badajoz	36	19	
AL TO EBRO			
Vitoria	31	15	
Logroño	30	15	
Pamplona	31	15	
Huesca	29	16	
Zaragoza	29	16	
Lérida			
CATALUÑA			
Gerona	29	16	
Barcelona	26	19	
Tarragona	25	19	
Tortosa	28	18	
LEVANTE			
Teruel	30	13	
Castellón	27	21	
Valencia	26	19	
REGIÓN DEL S.E.			
Alicante	28	18	
Murcia	28	18	
GUENGA DEL GUADALQUIVIR			
Sevilla	35	20	
Córdoba	36	21	
Jaén	32	18	
Baeza	27	17	ip
Granada	23	16	
COSTA SUR			
Huelva	28	19	
San Fernando	27	19	
COSTA XI			
Algeciras	26	20	
Málaga	21	?	l
Almería	31	24	
BALEARES			
Palma	29	18	
Mahón	26	19	
CANARIAS			
Las Palmas			
Laguna	30	17	
Izaña			
ÁFRICA			
Tetuán	23	20	
Melilla	27	21	
Tánger			

Estado General

En el mar del Norte existe una pequeña borrasca que no influye en el tiempo de España; otra de menor importancia se halla al occidente de las costas marroquíes produciendo el Levante en el mar Iberico.

El buen tiempo es general en España.

Tiempo probable

EN LAS REGIONES

- I } Vientos moderados del Oeste y algunas lluvias
- II }
- III }
- IV }
- V }
- VI } Vientos flojos y buen tiempo.
- VII }
- VIII }
- IX }
- X }
- XI } Viento del Este
- XII } Buen tiempo

Observaciones en Madrid de 18^h. del día 28 á 13^h. del día 29

PARQUE DEL RETIRO (Altitud 667 m.)

Horas	Barómetro		Temperatura C°	Humedad %	Viento Dirección F ^{ms}	Lluvia mm	Estado del Cielo	Notas	Horas de insolación
	mm	milibares							
18	702.9	937.1	25.8	45	W	1	Nub ^o		11-40
1	704.3	939.0	19.4	60	Cal	0	Dp ^o		Temperatura máxima 29.0
7	705.7	940.8	17.8	57	NE	1	Dp ^o		Id mínima 16.2
15	705.8	941.0	29.0	39	Cal	0	Dp ^o		Id máxima normal 28.7
									Id mínima id 16.7
									Id normal media 22.2
									Presión normal 705.9

