

DIRECCIÓN GENERAL DEL INSTITUTO GEOGRÁFICO Y ESTADÍSTICO

AÑO XXIX

Núm.º 217

SERVICIO METEOROLÓGICO BOLETÍN

1921

5 de Agosto

OBSERVACIONES DEL EXTRANJERO

ESTACIONES	PRESIÓN MILIBARES				VIENTO	TEMPE- RATURA	TIEMPO		PRESIÓN MILIBARES	VIENTO	ESTACIONES	PRESIÓN MILIBARES				VIENTO	TEMPE- RATURA	TIEMPO		PRESIÓN MILIBARES	VIENTO										
	á O°		C	D. y F.			C°	Presente				Pasado	á O°		C			D. y F.	á O°			C	D. y F.	C°	Presente	Pasado	á O°		C	D. y F.	
	N. M. G. N.	VARIACIÓN											N. M. G. N.	VARIACIÓN					N. M. G. N.								VARIACIÓN	N. M. G. N.			VARIACIÓN
OBSERVACIONES Á 7 ^h										OBSERVACIONES Á 7 ^h																					
DINAMARCA										Tours																					
Skagen										1020,6	0,0		WSW-1	18	D	1011,7			WNW-1												
Hanstholm										19,7	-0,7		SW-4		N																
Copenhague										21,5	0,0		E-3		D																
Blaavandshuk										22,9	0,0		NW-2		D																
ALEMANIA										Lyonnes																					
Hamburgo										21,3	0,0	0	Cal-0	15	D																
Berlin										21,4	-0,3	5	Cal-0	18	D																
Dresde										20,7	-0,3	5	SE-1	16	D																
Karlsruhe										19,9	0,0		Cal-0		D																
Munich	1023,8	0,0	0	S-2			N	14,9	1,3	1	W-1	25	NB																		
Aquisgrán										18,2	1,3		Cal-0		D																
HOLANDA										ITALIA																					
Helder	13,3	-0,7		SSW-5			N	Trento																							
BÉLGICA										Pádua																					
Bruselas	18,6	0,3	1	SW-3	?		N	Trieste																							
ISLAS BRITÁNICAS										Milán																					
Stornoway										Turín																					
Aberdeen										Génova																					
Glasgow										Liorna																					
Shields TYNEMOUTH	07,7	0,7		W-3			N	Ancona																							
Malin Head										Roma																					
Blacksod										Nápoles																					
Valentia										Magdalena																					
Holyhead	09,3	0,7		SW-2			N	Cagliari																							
Granwell										Palermo																					
Pembroke										Túnez	16,3	0,7		NW-2		N															
Castell	15,5	0,7		SSW-4			N	PORTUGAL																							
Felixstowe										Oporto																					
Calskol										Lisboa	15,3	0,3	1	N-1	?	D	14,9			NNW-4											
Scilly	15,3	1,3		SW-3			N	Lagos	14,5	0,0	0	E-1	24	D	13,0			E-1													
AUSTRIA										Horta																					
Viena	24,6	0,3		NW-4			D	Flores																							
SUIZA										ARGELIA																					
Berna	21,8			NE-0	16		D	Punta Delgada																							
FRANCIA										Funchal																					
Caudebec	16,9	0,4	2	WSW-5	16		NB	ARGELIA																							
Cherbourg										Orán																					
París	20,6	0,0		WSW-2	19		N	Argél	15,0	0,7	1	W-3	25	D	17,0			NE-5													
Dijón	23,0	0,1		Cal-0	17		N	Laghouat																							
										Biskra																					
										Cap de Garde																					

RADIOGRAMAS TRANSMITIDOS DESDE BARCOS

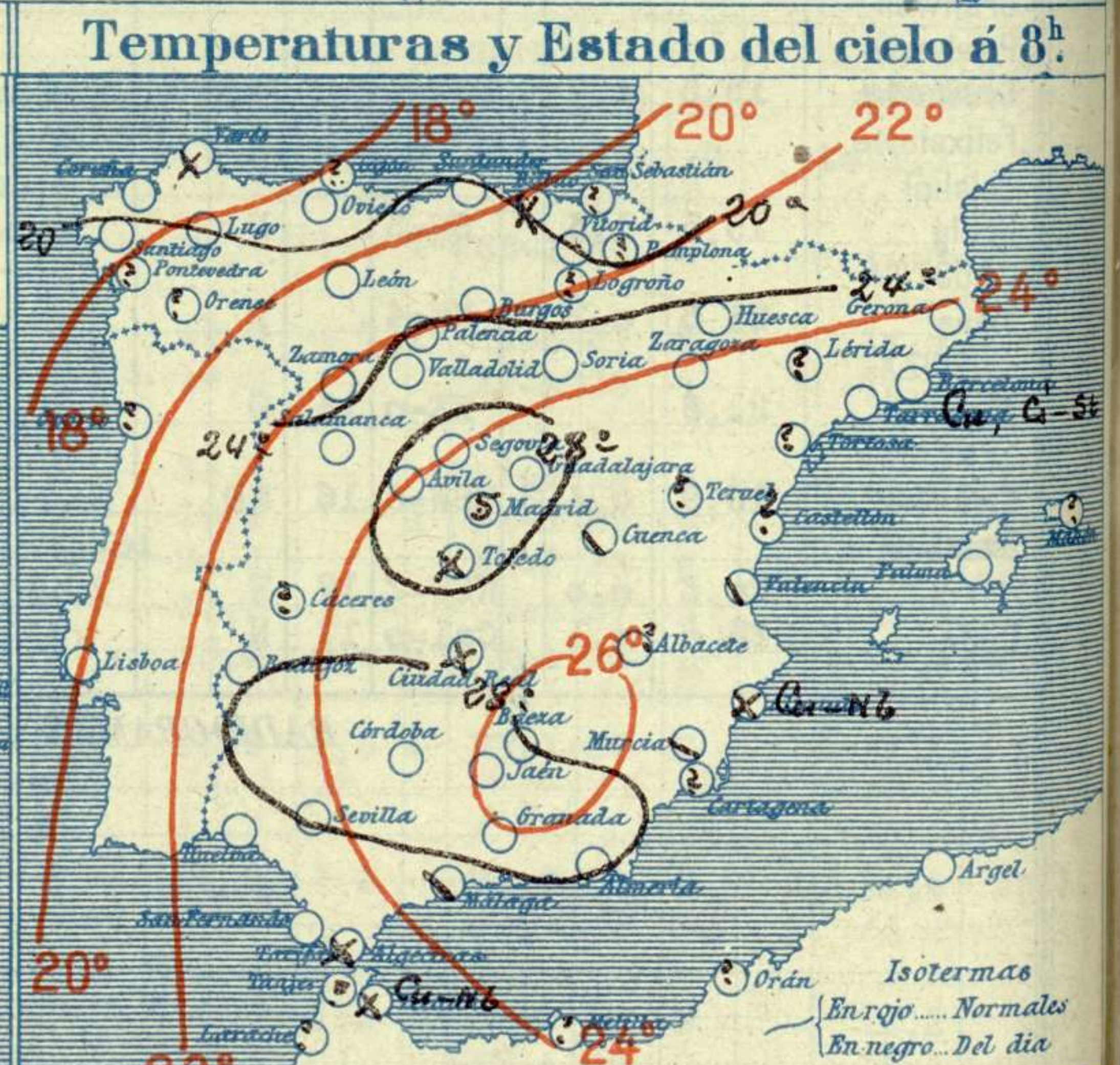
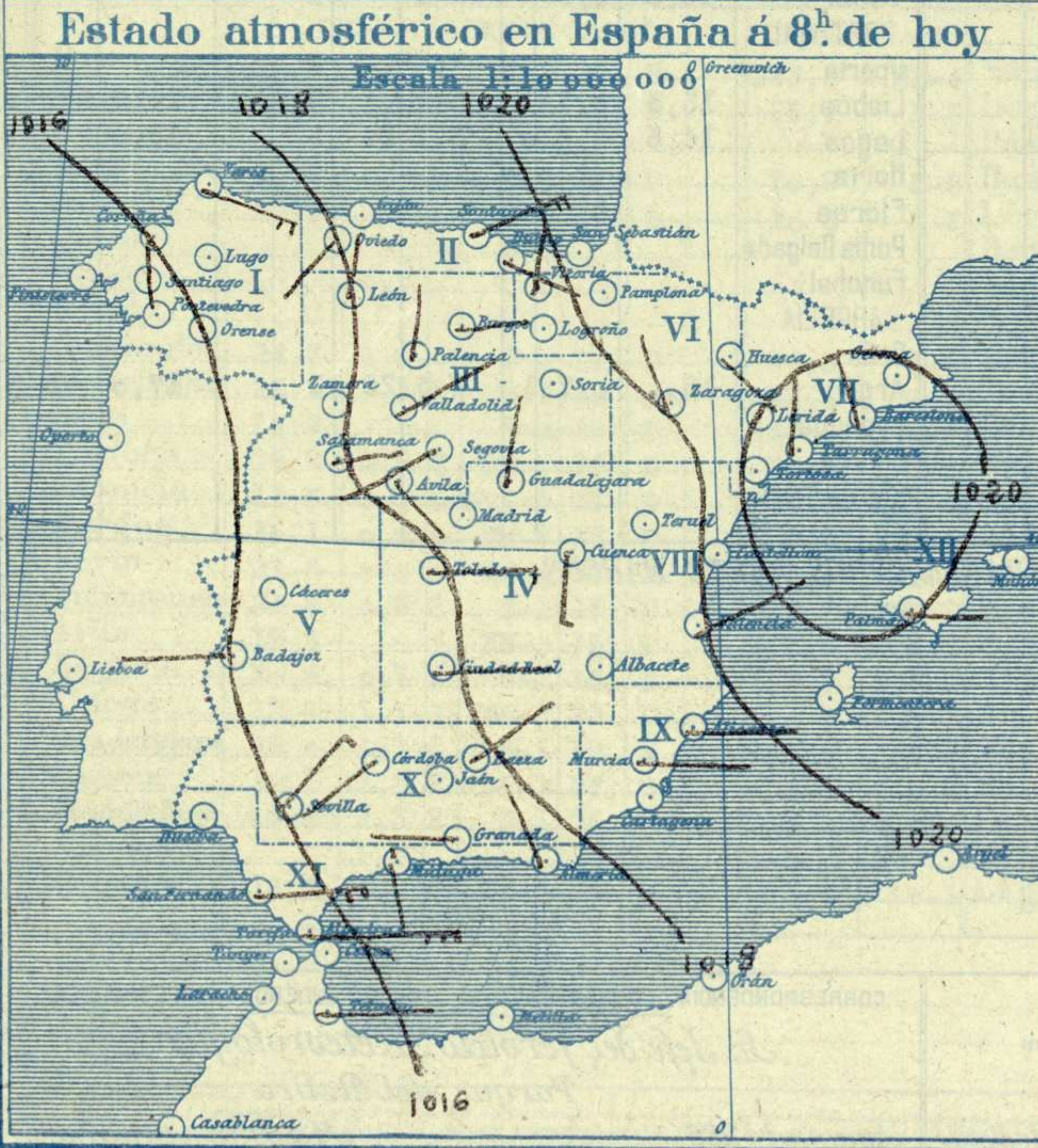
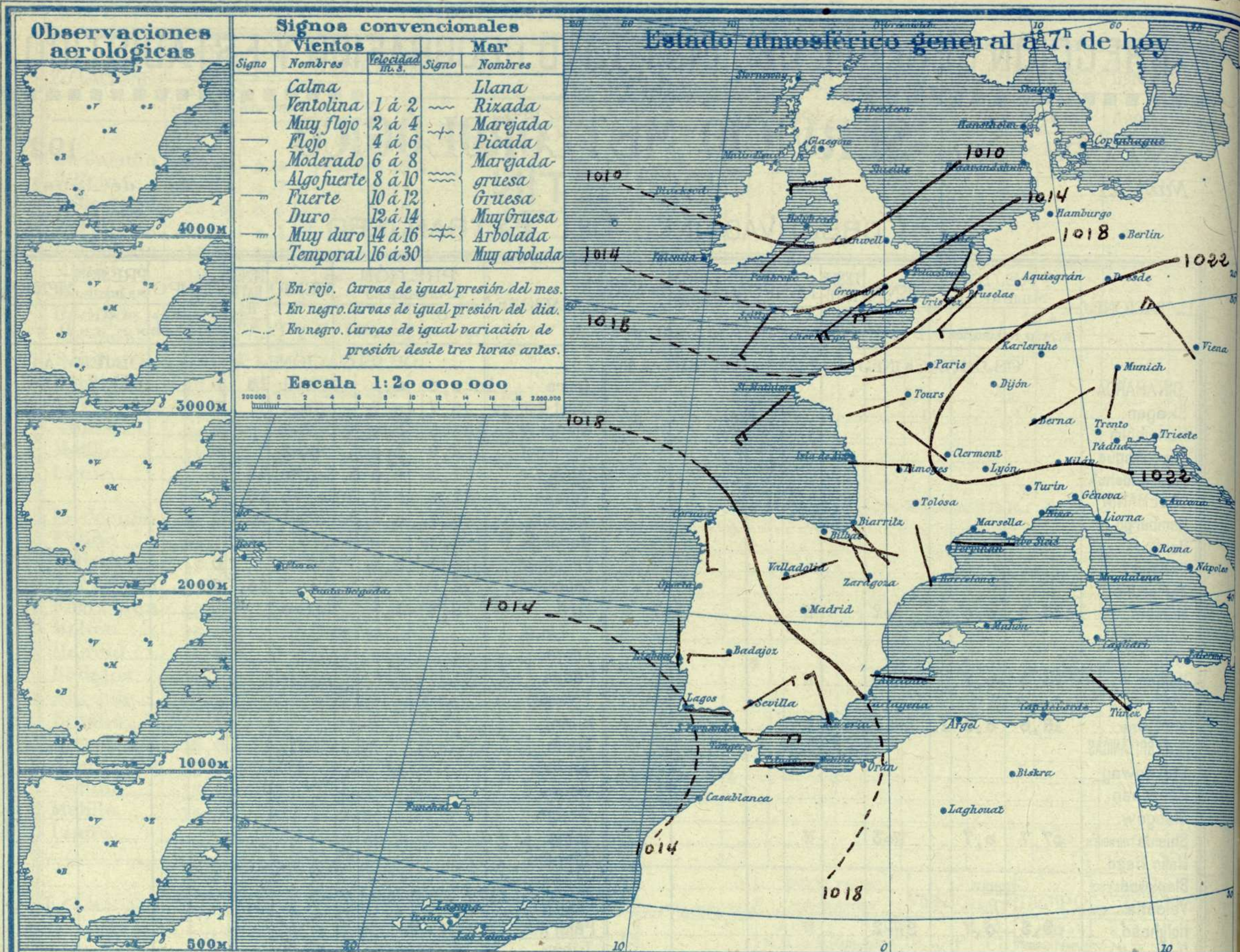
PRECIOS DE SUSCRIPCIÓN

ESPAÑA Un año 36 pesetas. Un semestre 18 pesetas
 EXTRANJERO Un año 72 pesetas.

ADMINISTRADOR: Sr. Habilitado del Instituto Geográfico y Estadístico

CORRESPONDENCIA . CORRESPONDANCE . CORRESPONDENCE . KORRESPONDENZ

Sr. Jefe del servicio Meteorológico
Parque del Retiro
 Apartado 285
 Madrid. (España)



Signos convencionales Cielo			Visibilidad	
○	Despejado	●	0	Sólo se ve hasta
○	Con nubes	⊗	1	Id id
⊖	Bruma	R.	3	Id id
⊗	Niebla		5	Id id
		○	7	Id id

Equivalencias de milibares a milímetros de mercurio.

mb.	mm.	mb.	mm.	mb.	mm.
974.0	730.6	998.0	748.6	1022.0	766.6
976.0	732.1	1000.0	750.1	1024.0	768.1
978.0	733.6	1002.0	751.6	1026.0	769.6
980.0	735.1	1004.0	753.1	1028.0	771.1
982.0	736.6	1006.0	754.6	1030.0	772.6
984.0	738.1	1008.0	756.1	1032.0	774.1
986.0	739.6	1010.0	757.6	1034.0	775.6
988.0	741.1	1012.0	759.1	1036.0	777.1
990.0	742.6	1014.0	760.6	1038.0	778.6
992.0	744.1	1016.0	762.1	1040.0	780.1
994.0	745.6	1018.0	763.6	1042.0	781.6
996.0	747.1	1020.0	765.1	1044.0	783.1



Temperaturas extremas y Lluvia

Estaciones	Temperaturas		Lluvia
	Max.	Minima	
REGIÓN DEL N. W.			
La Coruña	22	14	
Santiago	20	14	
Pontevedra			
Lugo	25	11	
Orense			
REGIÓN CANTÁBRICA			
Gijón			
Oviedo	25	13	
Santander	23	17	
Bilbao	24	13	
San Sebastián			
REGIÓN DEL DUERO			
León	24	12	
Zamora	29	14	
Palencia	29	13	
Burgos	24	16	
Soria	27	11	
Valladolid	29		
Salamanca	30	14	
Avila	27	13	
Segovia	32	13	
REGIÓN CENTRAL			
Madrid	32	20	
Toledo	36	22	
Guadalajara	33	19	
Cuenca	30	16	
Ciudad Real	36	21	
Albacete			
EXTREMA MADURA			
Cáceres			
Badajoz	38	19	
ALTO EBRO			
Vitoria	23	9	
Logroño			
Pamplona			
Huesca	29	15	
Zaragoza	28	14	
CATALUÑA			
Lérida			
Gerona	30	18	
Barcelona	27	22	
Tarragona	27	22	
Tortosa			
LEVANTE			
Teruel			
Castellón			
Valencia	26	23	2
REGIÓN DE SE.			
Alicante	31	23	
Murcia	32	22	
CUENCA DEL GUADALQUIVIR			
Sevilla	27	22	
Córdoba	33	25	
Jaén	39	22	
Baeza	35	21	
Granada	33	21	
COSTA SUR			
Huelva			
San Fernando	23	22	
Algeciras			
Málaga	29	24	
Almería	35	23	
BALEARES			
Palma	30	19	
CANARIAS			
Mahón			
Las Palmas			
Laguna			
Izaña			
Tetuán	28	23	
Melilla			
Tánger			

Estado General

Las presiones altas aparecen situadas sobre el centro de Europa; existen dos centros de presiones débiles relativas uno al N. de Escocia y otro al S.W. de la península Iberica. Este último determina Levante moderado en el Estrecho de Gibraltar. En España el cielo está en general despejado y la temperatura se mantiene elevada.

Tiempo probable

EN LAS REGIONES	
I	Tiempo inseguro
II	
III	
IV	Buen tiempo
V	
VI	
VII	
VIII	
IX	
X	Persistencia del Levante. Buen tiempo.
XI	
XII	

Observaciones en Madrid de 18^h del día 4 a 13^h del día 5

PARQUE DEL RETIRO (Altitud 667 m.)

Horas	Barómetro		Temperatura	Humedad	Viento	Lluvia	Estado del Cielo	Notas	Horas de insolación
	mm	milibares							
18	706.0	941.3	23.5	49	Cal o		C. Dp ²		11.10
1	707.4	943.1	23.8	45	NE 1		Dp ²		31.5
7	708.1	944.1	21.2	64	Cal o		Dp ²		19.6
13	707.2	942.9	32.0	52	SSE 1		Dp ²		31.2
									13.8
									24.0
									Presión normal 765.9

OBSERVACIONES DE ESPAÑA

ESTACIONES	PRESIÓN MILIBARES				VIENTO	TEMPE-RATURA	COMIENZA LLUVIA	HUMEDAD %	TIEMPO		NUBES	MAR	VISIBILIDAD	DIRECCIÓN Y FUERZA DEL VIENTO Á					
	á 0°			C					D. y F.	C°				Presente	Pasado	500	1000	2000	3000
	N.M.	G.N.	VARIACIÓN																
OBSERVACIONES Á 7 ^h														OBSERVACIONES Á					
La Coruña	16,3	-1,3	5		S-3	16			D										
Bilbao	19,9	-0,9	5		ESE-1	15			NB										
Valladolid	10,3	0,0	0		NE-1	16			D										
Zaragoza	19,8	0,1	2		NW-1	19			D										
Barcelona	19,1	0,7	4		NW-0	26			D										
Mahón																			
Madrid	19,1	1,1	1		Cal-0	21		64	D	D									
Badajoz	11,3	1,5	1		W-0	24			D										
Alicante	18,7	0,4	4		E-2	28			NB										
Sevilla	17,7	0,4	1		NE-3	28			D										
Almería	17,3	0,4	4		NW-3	28			D										
S.Fernando	16,1	0,8	4		E-4	27			D										
Tetuán	15,0	0,8	1		E-2	28			NB										
Melilla																			
Izaña																			
OBSERVACIONES Á 18 ^h de la víspera														OBSERVACIONES Á					
La Coruña	19,8	-1,1	6		NNE-5	21			D										
Bilbao	23,0				NW-2														
Valladolid	18,2				NE-1														
Zaragoza	17,1				NW-3														
Barcelona	18,9				SW-4														
Mahón																			
Madrid	14,2	-0,4	5		Cal-0	29		49	D	D									
Badajoz	12,7				SW-1														
Alicante	17,4				ESE-2														
Sevilla	13,9				SW-6														
Almería	16,9				E-3														
S.Fernando	17,3	-0,2	6		SW-3	26			D										
Tetuán	14,7				?-3														
Melilla																			
Izaña																			

ESTACIONES	PRESIÓN MILIBARES				VIENTO	TEMPE-RATURA	TIEMPO	PRESIÓN MILIBARES	VIENTO	ESTACIONES	PRESIÓN MILIBARES				VIENTO	TEMPE-RATURA	TIEMPO	PRESIÓN MILIBARES	VIENTO				
	á 0°			C							D. y F.	C°	Presente	Pasado						á 0°			C
	N.M.	G.N.	VARIACIÓN		N.M.	G.N.	VARIACIÓN																
OBSERVACIONES Á 8 ^h								OBSERV. Á 18 ^h				OBSERVACIONES Á 8 ^h								OBSERV. Á 18 ^h			
Vares	15,5	1,1	2		ESE-5	17	NB	20,1	E-6	Vitoria	19,1	-0,3	5		N-0	15	D	21,0	NE-2				
Finisterre										Logroño													
Santiago	17,1	-0,7	5		?-2	21	D	19,4	N-3	Pamplona													
Pontevedra										Huesca	19,4	0,5	1		SE-1	22	D	15,4	SSW-2				
Lugo	17,9				?-2	22	D	20,3	?-2	Lérida													
Orense										Gerona	20,0	0,4	1		Cal-0	24	D	18,7	SSW-1				
Gijón										Tarragona	19,4				NNW-0	23	D	19,1	SW-3				
Oviedo	17,7	0,0	0		SW-1	16	D	20,4	NE-1	Tortosa													
Santander	17,7	-1,2	5		NE-4	22	D	22,6	NE-3	Teruel													
San Sebastián										Castellón													
León	19,5				N-0	20	D	19,1	N-1	Valencia	20,0				NE-1	26	N	19,9	ENE-2				
Zamora	16,1	0,4	2		N-2	19	D	15,8	N-2	Murcia	17,4				E-1	16	N	16,3	E-1				
Palencia	18,1	-0,6	8		N-0	20	D	16,2	?-2	Córdoba	16,6	0,7	2		SW-1	28	D	12,5	SW-1				
Burgos	17,5	0,0	0		ENE-1	19	D	17,4	ESE-7	Jaén	15,8				?-0	26	D	12,1	SE-0				
Soria	18,1	0,0	0		?-0	20	D	17,0	NE-2	Baeza	18,5	1,1	1		NE-1	24	D	13,5	NW-0				
Salamanca	17,9	-0,1	8		E-0	21	D	14,6	E-1	Granada	18,2				W-0	25	D	14,7	S-2				
Avila	18,1				SSE-4	22	D	14,2	N-3	Huelva													
Segovia	14,7	0,0	1		WSW-1	27	D	14,5	N-1	Tarifa	13,7	0,0	0		E-6	24	NB	13,4	E-5				
Toledo	17,3	0,8	1		E-3	26	NB	25,0	?-0	Algeciras													
Guadalajara	17,9	0,8	1		N-0	23	D	12,9	SE-1	Tánger													
Cuenca	17,8	0,0	0		S-3	22	N	12,3	S-2	Málaga	19,0	0,0	0		S-1	27	N	17,9	S-2				
Ciudad Real	17,5	1,3	2		E-1	24	NB	13,5	SW-1	Palma	19,5	1,5	1		E-0	26	D	18,3	N-1				
Albacete										Las Palmas													
Cáceres										Laguna													

NOTICIAS

* Expresado en medias horas antes observación.
 ** D. despejado ó semidespejado: N. nublado ó cubierto: NB. niebla ó bruma: A. aguaceros: II. lluvias: LL. lluvias: G. granizo (sin truenos): AN. aguanieve: IV. nieve: T. tormenta.
 *** D. despejado ó semidespejado: N. nublado: NO. cubierto constantemente: NB. niebla ó bruma: A. aguaceros: II. lluvias: IV. nieve ó aguanieve: G. granizo (sin truenos): T. tormenta.