



MINISTERIO DEL AIRE

Boletín diario del Servicio Meteorológico Nacional

AÑO XIX
2ª Epoca

MADRID MARTES 2 DE JUNIO DE 1970

Núm. 153

CENTRO DE ANALISIS Y PREDICCIÓN (Ciudad Universitaria) - APARTADO 285 - MADRID. - Teléf. 2 44 35 00

ESTACIONES	TEMPERATURA		PRECIPITACION		Horas de sol	ESTACIONES	TEMPERATURA		PRECIPITACION		Horas de sol	ESTACIONES	TEMPERATURA		PRECIPITACION		Horas de sol	TEMPERATURAS EXTREMAS (De las capitales Peninsulares)	
	Máx.	Mín.	Noche	Día			Máx.	Mín.	Noche	Día			Máx.	Mín.	Noche	Día			Máx.
La Coruña	28	15			11.5	Navacerrada (*)	23	13			1p	14.3	Castellón	29	18			12.0	MAXIMA: 36° en Ciudad Real
Monteventoso	28	16				Madrid/Barajas	34	14				12.5	Valencia (A)	31	15			13.5	
Bares						Madrid	32	19				13.6	Valencia	30	17			11.1	MINIMA: 8° en Vitoria
Lugo (P.Centro)	31	11			11.2	Madrid/C.Vientos	33	16				13.5	Alicante (A)	20	13			10.7	
Santiago (A)	33	13			13.6	Getafe	34	17					Alicante	30					
Pontevedra	31					Guadalajara	32	13				13.8	Aitana	22					
Vigo (A)	29	16				Toledo		19				13.8	Murcia/Alcant	31	12			13.6	
Vigo	28	16			14.7	Cuenca	31	11			ip	13.9	Murcia	31					
Orense						Molina de Arag	30	7				13.3	Castillo Galeras	24	18				
Ponferrada	35	14				Ciudad Real	36	12				14.0	San Javier		11			12.3	
						Albacete (A)	30	11				14.0						OBSERVACIONES DE MADRID (Parque del Retiro)	
						Cáceres	34	21											
						Badajoz (A)	35	18				13.3						TEMPERATURAS Máx. 31,6 a 14,00 h. Mín. 18,8 a 6,00 h. a 1 h. 21,9 a 13 h. 28,6 a 7 h. 20,4 a 18 h. 29,6	
Asturias (A)	25	13			8.7	Vitoria (A)	28	9					Sevilla (A)	35	16				12.7
Gijón	22					Logroño	34	13				12.2	Córdoba (A)	35	14			13.0	
Santander (A)	24					Logroño (A)	33	14				12.9	Jaén						
Santander	23	14			11.9	Pamplona	29	13				14.2	Granada (A)	31	12			12.3	
Bilbao (A)	28	10			8.2	Huesca/Monfl	32						Huelva	29	18			13.8	
S.Sebastián/Ig	X	14			12.7	Candanchú (*)	16	4					Jerez de la F.ª (A)	X	14				
S.Sebastián(A)	24	14				Veruela							Cádiz	28					
						Daroca	31	13					San Fernando		19			10.0	
						Zaragoza (A)		7					Tarifa	22	17			9.1	
						Zaragoza	35	18					Málaga (A)	26	14			12.7	
						Calamocha	30	7					Almería (A)	25	16			13.2	
						Teruel	32	10											
													Palma de M.ª(A)	26	10			12.8	
León (A)	31	11			14.3	Lérida	34	16				3.0	Mahón (A)	30	17			4.5	
Zamora	32	14			14.1	Montseny (*)		11				13.1	Ibiza (A)	26	16			3.7	
Palencia	30	13			14.3	Gerona (A)	32	13					S.ªC.de la Palma(A)	22	12			1.0	
Burgos (A)	28					La Molina (*)	21	3					Izaña (*)	19	6			3.2	
Burgos	30	12			14.5	Barcelona	30	20				12.8	S.C.de Tenerife (A)	19	X				
Valladolid (A)	31	11			13.5	Barcelona (A)	26	17				13.3	S.C.de Tenerife	25	17			0.5	
Valladolid	32	13			13.5	Reus (A)	28	15				12.0	Las Palmas (A)	24	18			0.4	
Soria	31	11			10.2	Tarragona	24	17				11.7	Fuerteventura(A)	23	17			0.0	
Salamanca (A)	32	12			14.1	Tortosa	32	16				12.1	Lanzarote (A)	23	13			0.2	
Avila	29	14			13.4								Ceuta	23	14				
Segovia	32	17			14.2								Melilla	23	16			8.2	
													V.Cisneros (A)	25	17			12.0	

(*) Estaciones situadas a más de 1.600 metros sobre el nivel del mar.

NOTA.—Los datos de este Boletín comprenden las observaciones desde las 18 h. T. M. G. de ayer a las 18 h. T. M. G. del día de hoy

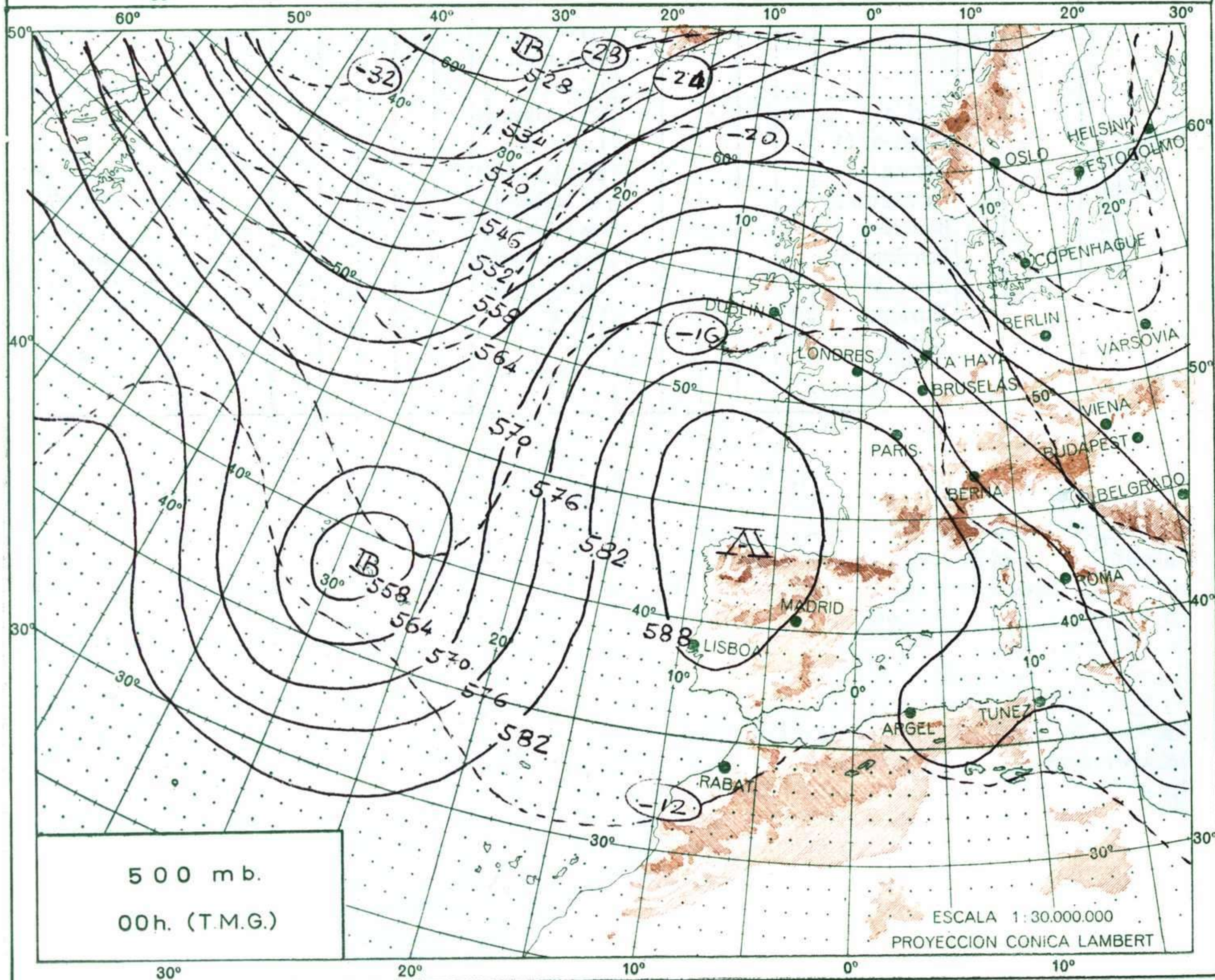
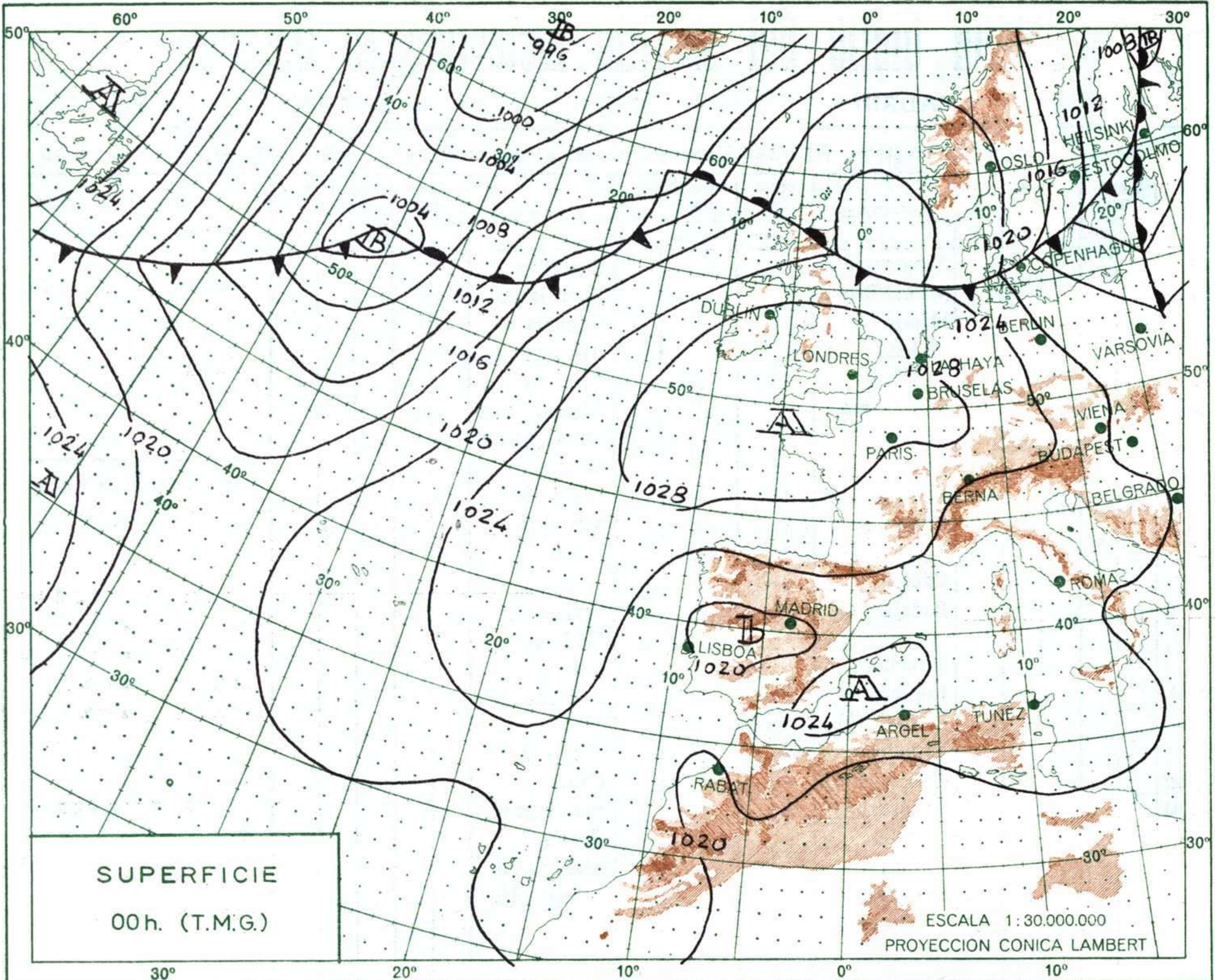
Las horas de sol corresponden al día de ayer.

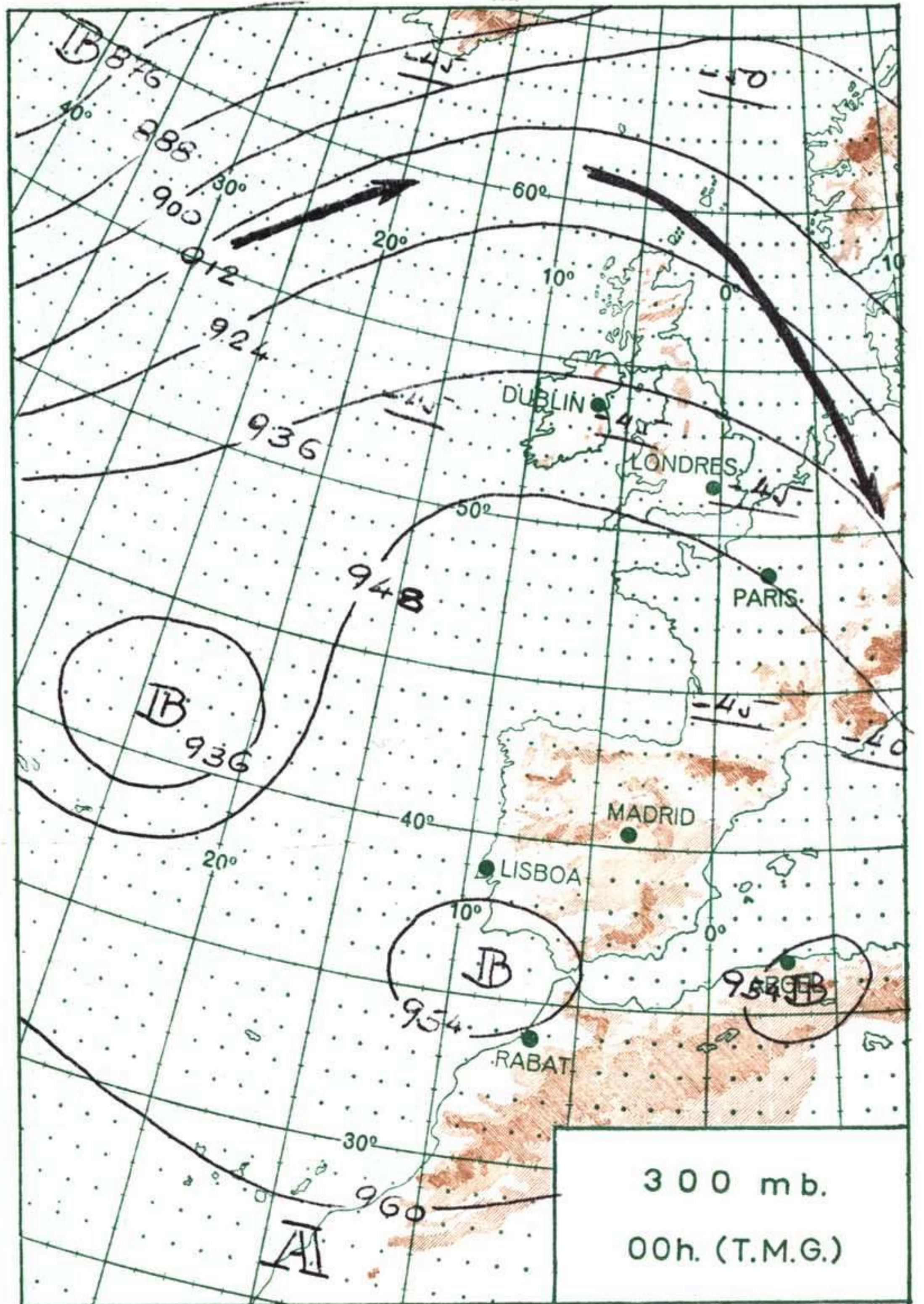
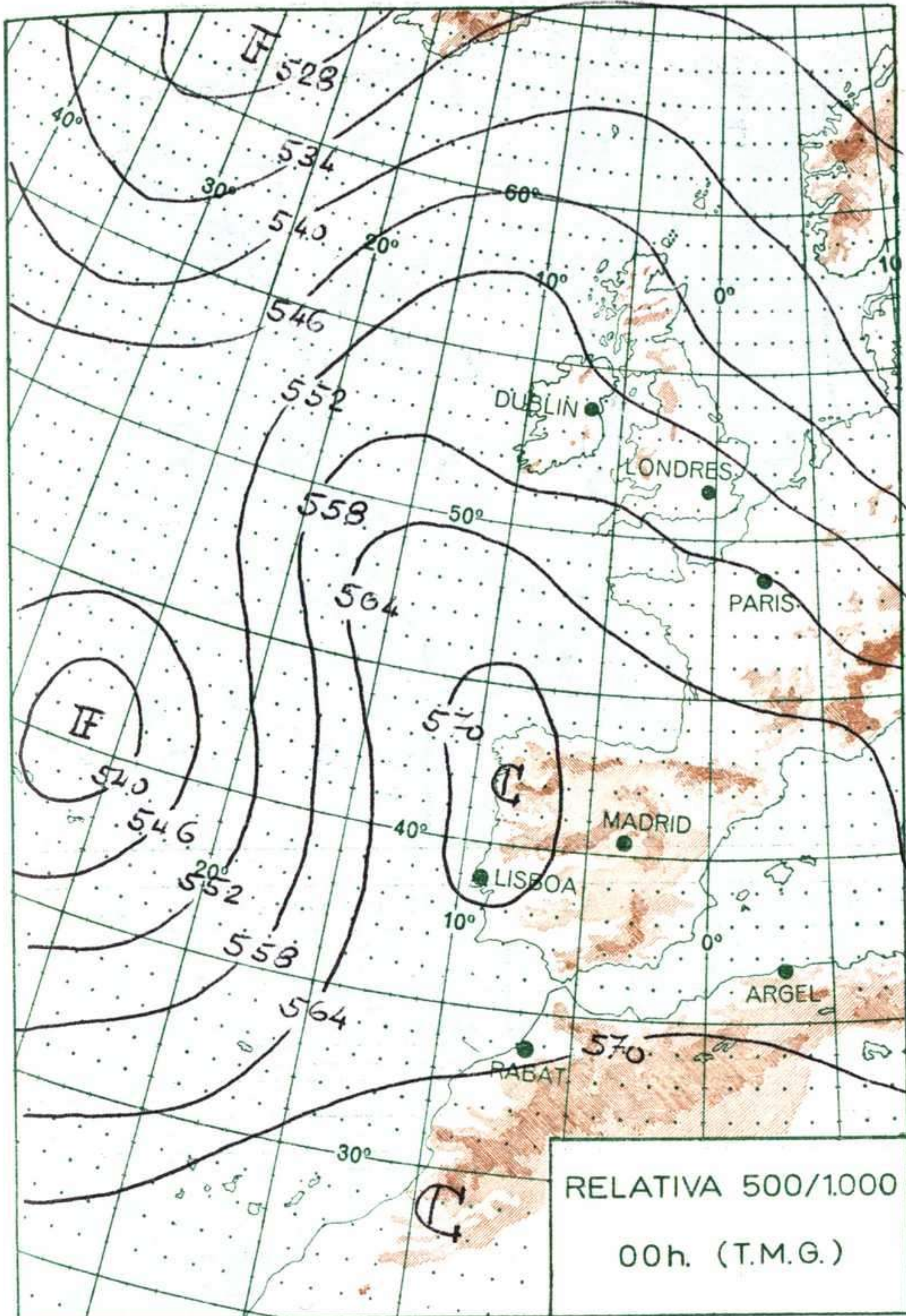
INFORMACION DE CLIMA DE LAS ULTIMAS 24 HORAS (DE 19 HORAS DE AYER A 19 HORAS DE HOY; HORA OFICIAL).

En las últimas 24 horas el cielo ha permanecido despejado o poco nublado en toda la Península, Baleares y Canarias. De madrugada hubo algunas neblinas en el Cantábrico y por la mañana en el Estrecho. Las temperaturas han continuado elevadas. En Navacerrada hubo un ligero chubasco tormentoso al caer la tarde.

PREDICCIÓN PARA EL MIÉRCOLES DÍA 3.

Continuará el cielo despejado o poco nublado en toda España, con temperaturas elevadas. Por la tarde se formarán algunas nubes desarrolladas con riesgo de alguna tormenta en el sistema Central y cordillera Ibérica.





ALTITUDES

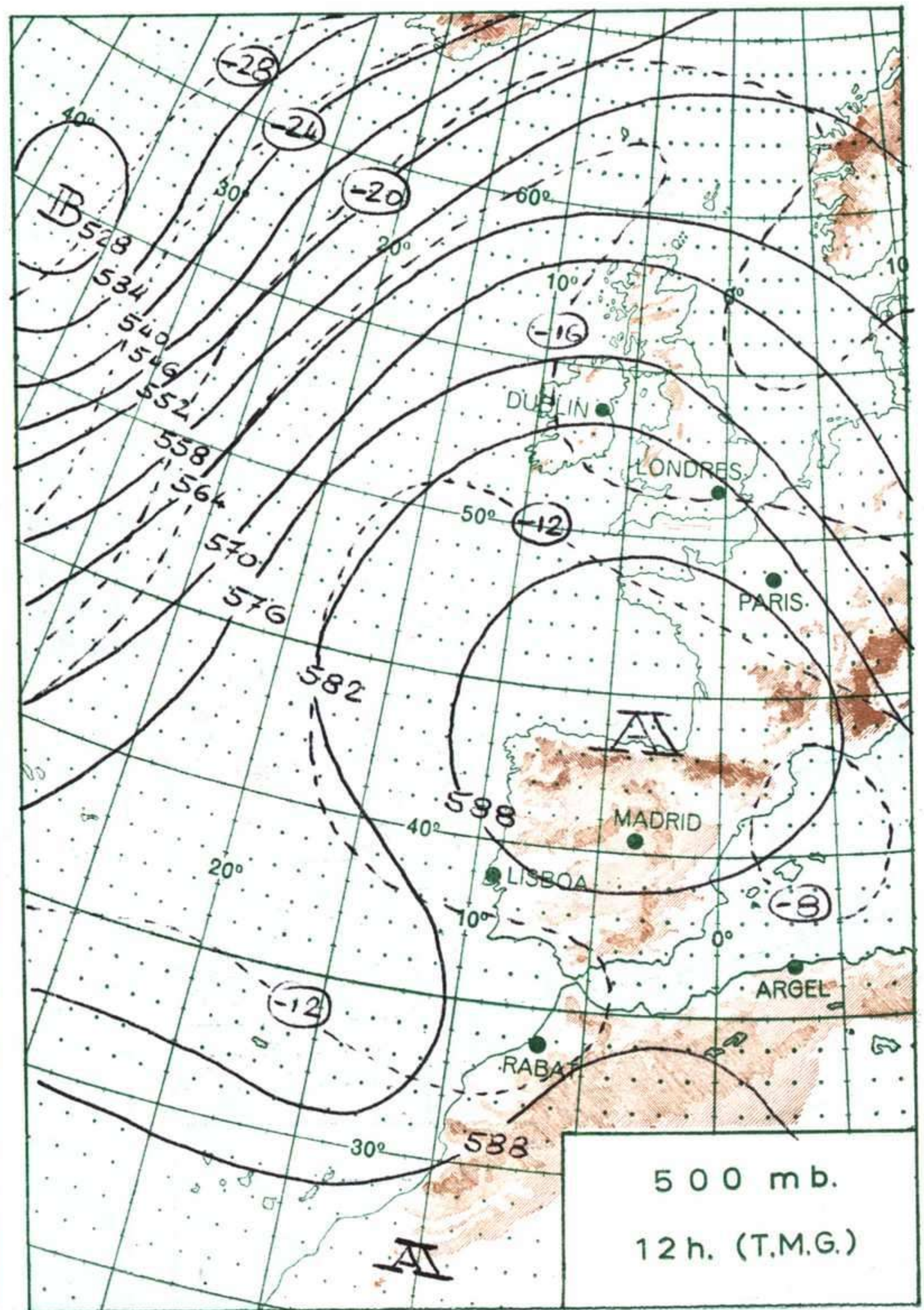
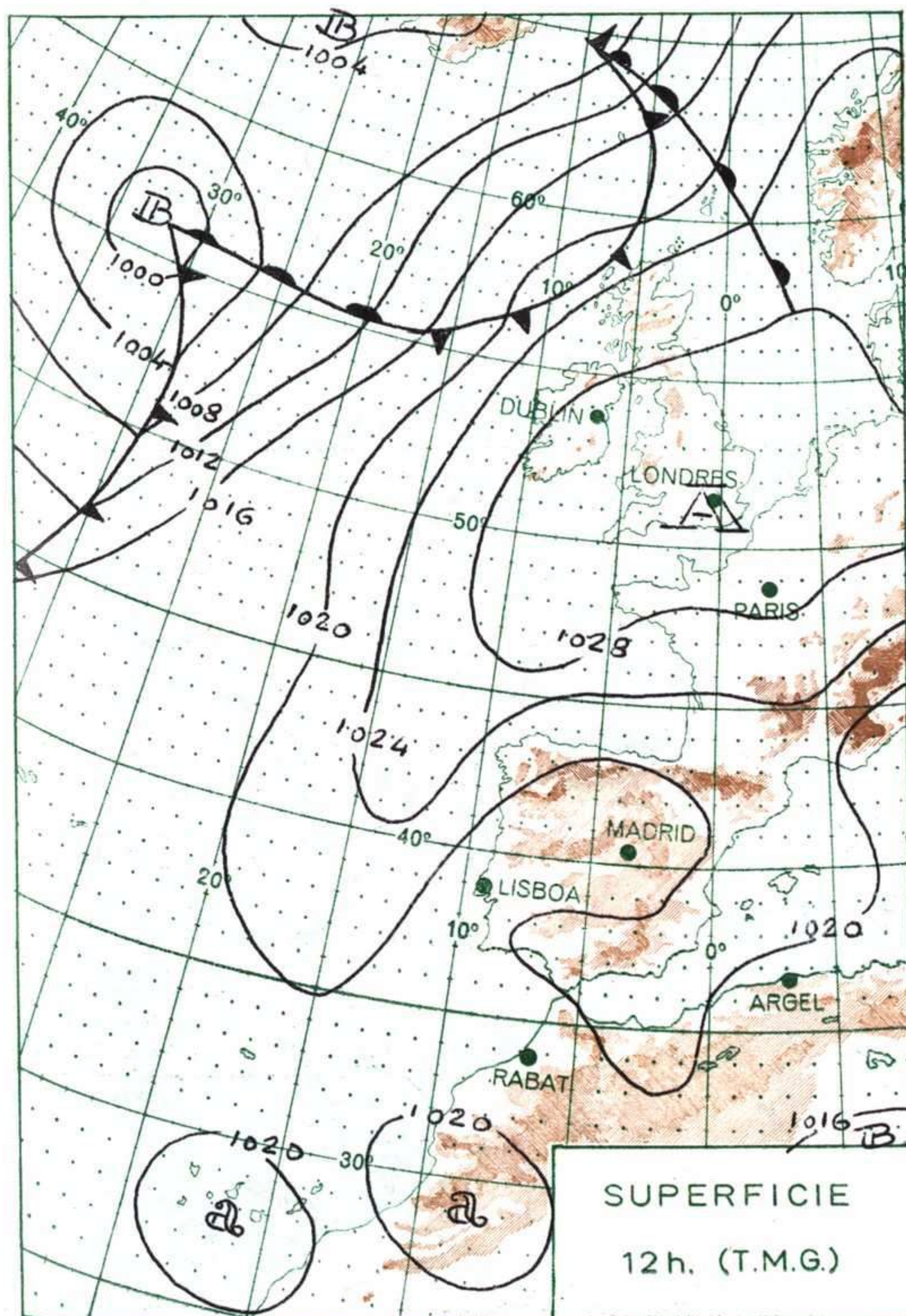
>2000
2000

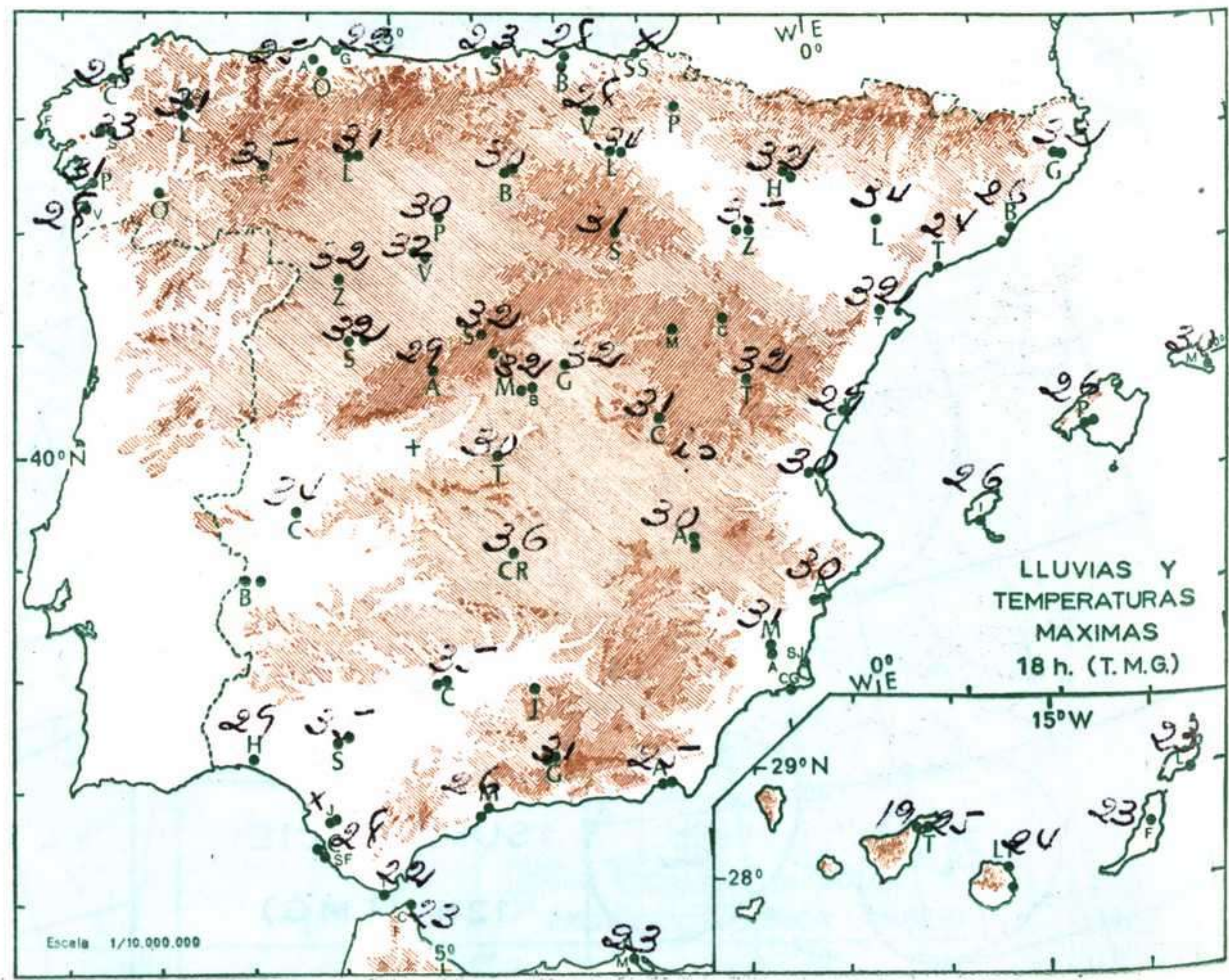
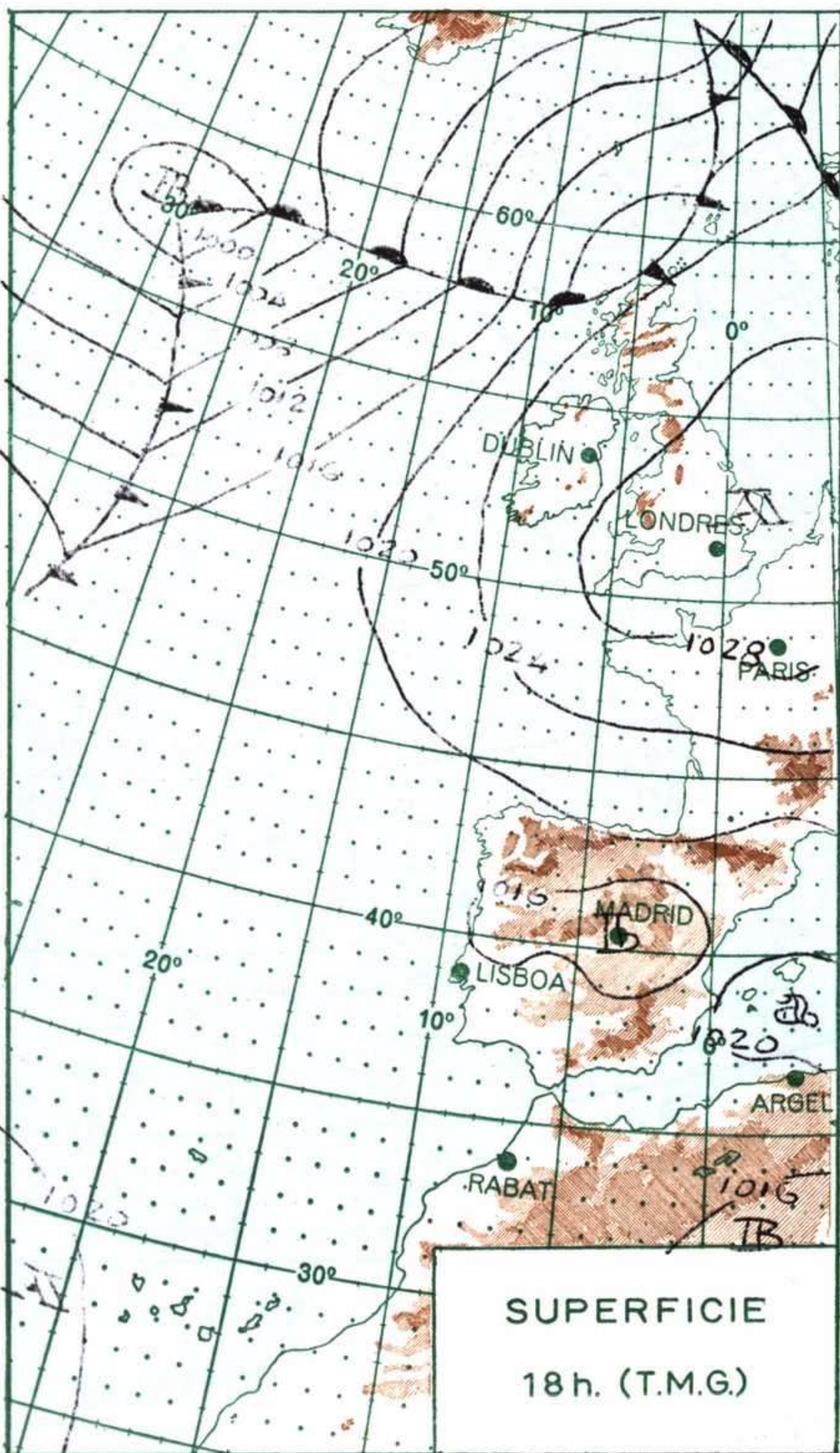
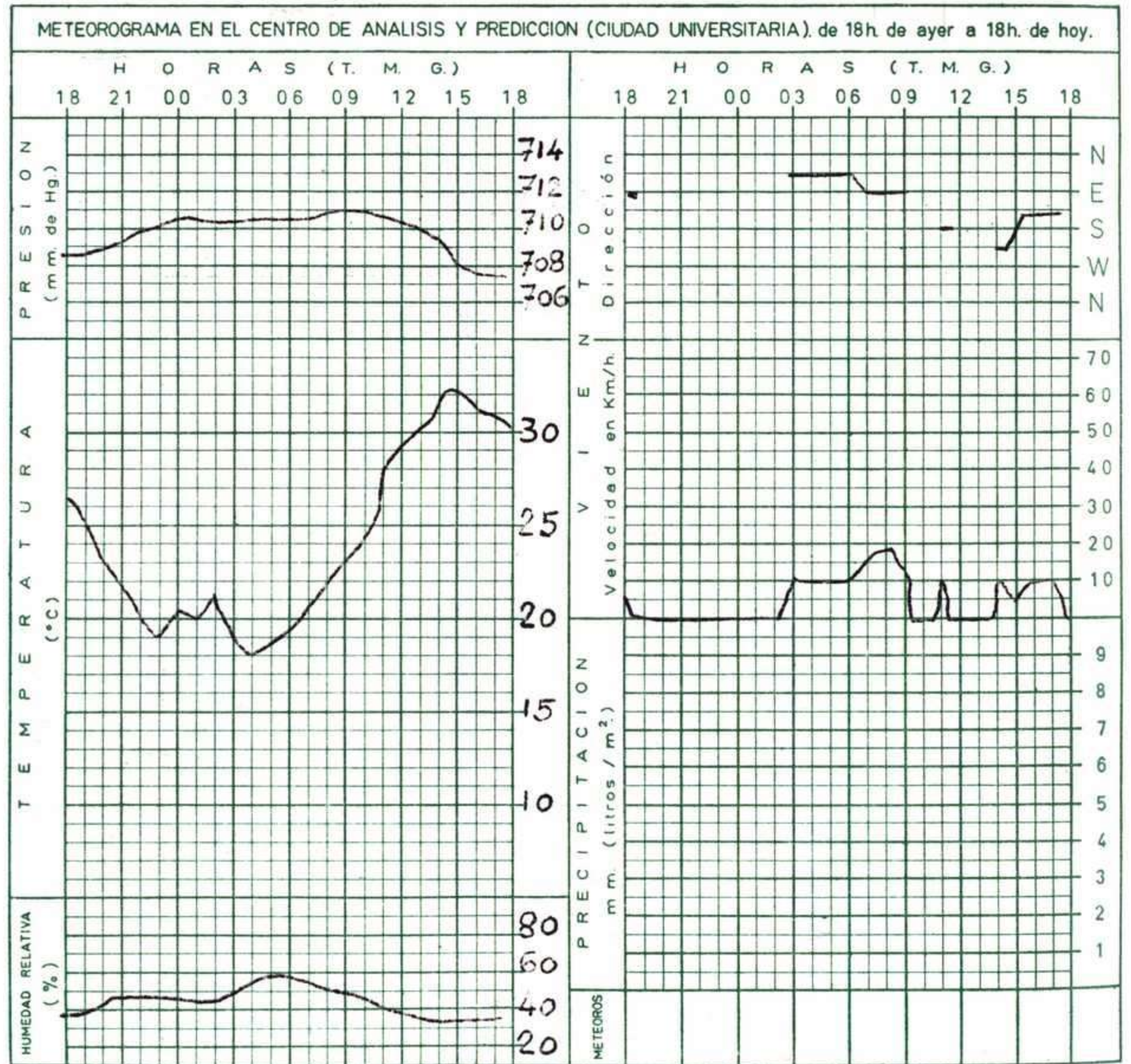
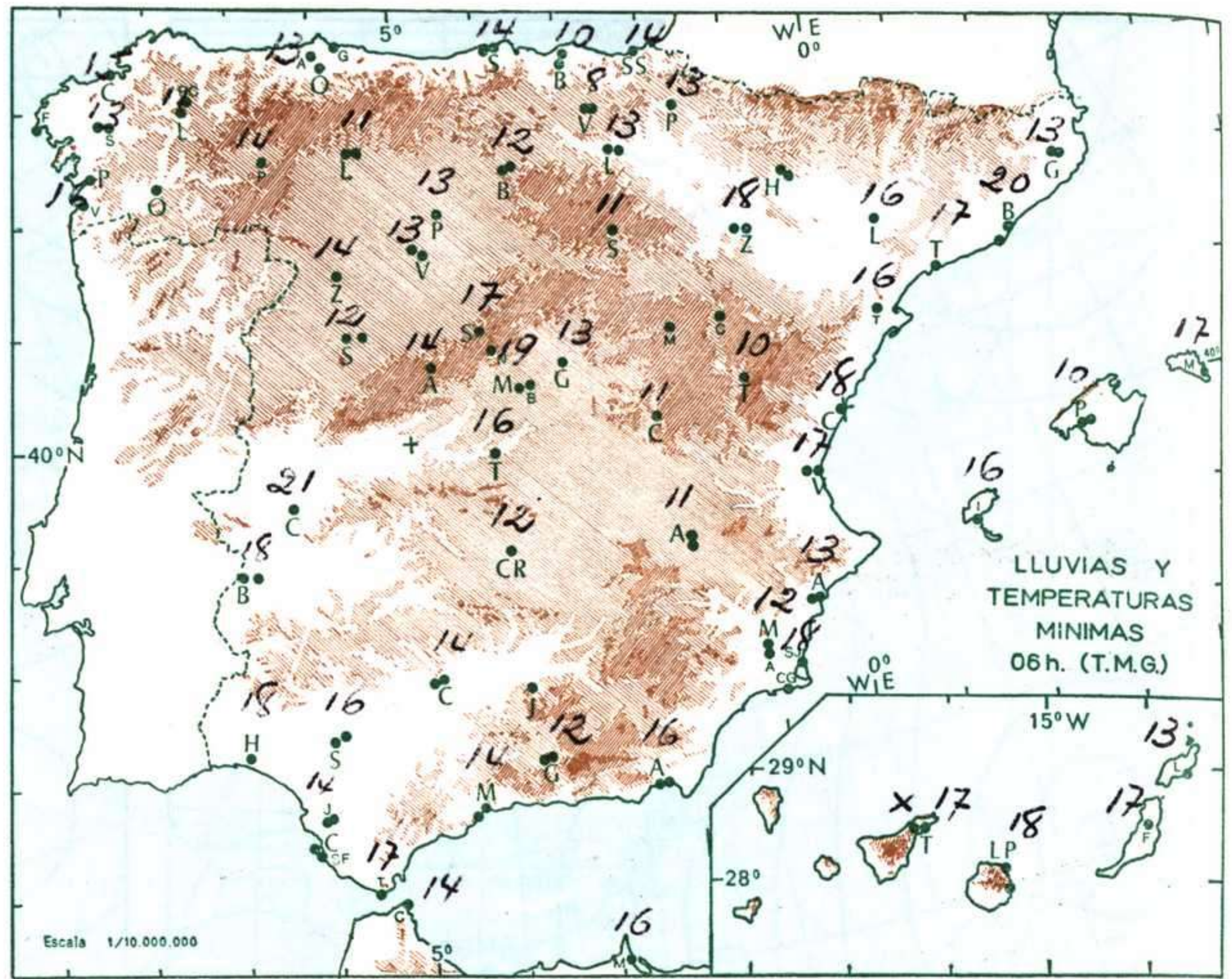
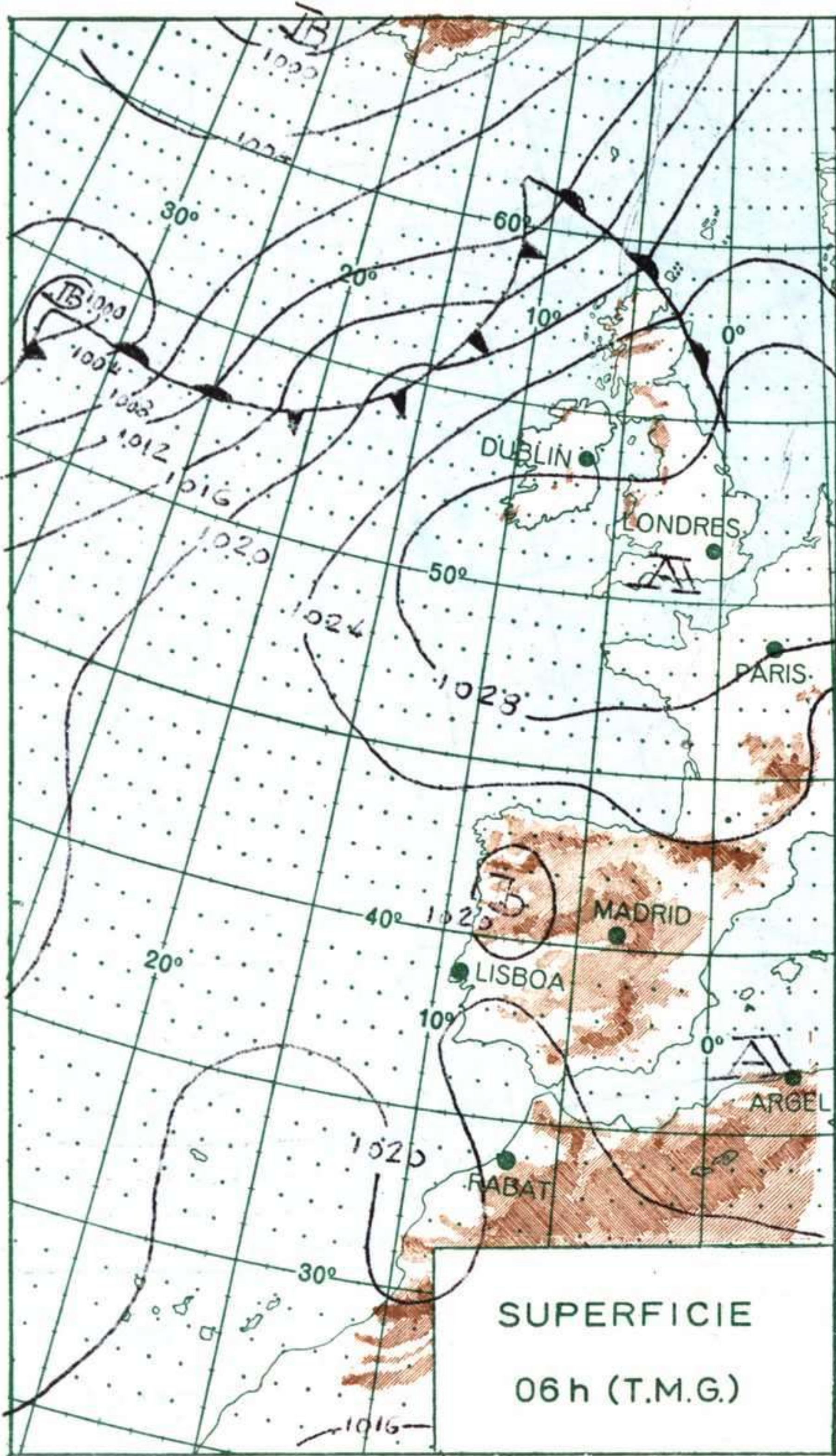
2000
1000

1000
500

500
0

Mts.





MADRID, Dia 2 de JUNIO de 1.970

Núm. 153

R A D I O S O N D E O S								VIENTO EN ALTITUD			
LA CORUÑA 08 001		MADRID / BARAJAS 08 221		PALMA DE M. / SON BONET 08 302		SANTA CRUZ DE TENERIFE 60 020		Estación	Logroño	Javier León	
Sondeo a 00 h. (T.M.G.)		Sondeo a 00 h. (T.M.G.)		Sondeo a 00 h. (T.M.G.)		Sondeo a 00 h. (T.M.G.)		Indicativo	084	433	055
PPP hhh TT DD dd ff		PPP hhh TT DD dd ff		PPP hhh TT DD dd ff		PPP hhh TT DD dd ff		Dia/hora	2/12	2/12	2/12
Tierra		Tierra		Tierra		Tierra		Altitud	dd ff	dd ff	dd ff
1.000 186 19 44 12 05		1.000 166		1.000 202 20 29 2		1.000 163 18 50 29 06		1.000	27 04	08 08	15 03
850 1598 19 62 09 08		850 1586 20 21 05		850 1594 14 29 05 17		850 1540 15 28 16		1.500	08 10	08 12	16 04
700 3234 8 61 09 06		700 3216 7 34 22		700 3207 5 42 02 17		700 3167 10 24 16		2.000	08 20	08 17	03 08
500 5910 -10 60 07 06		500 5870 -14 02 25		500 5870 -14 39 02 12		500 5870 -8 26 20		3.000	08 15	06 05	10 05
400 7580 -25 59 08 06		400 7520 -26 35 37		400 7520 -27 37		400 7560 -22 27 22		4.000	03 18	08 06	14 12
300		300 9530 -43 03 35		300 9530 -42 26 25		300 9600 -38 27 40		5.500		34 07	11 13
250		250 10740 -53 35 28		250 10740 -52 36 27		250 10820 -48 27 45		7.000			
200		200 12150 -64 35 28		200		200		9.000			
150		150 13880 -67		150		150		10.500			
100		100 15360 -62		100		100		12.000			
70		70		70		70		13.500			
50		50		50		50		16.000			
30		30		30		30		Estación	Vallado	Prat	Manises
20		20		20		20		Indicativo	140	181	284
10		10		10		10		Dia/hora	2/12	2/12	2/12
PPP TT DD		PPP TT DD		PPP TT DD		PPP TT DD		Tierra			
1015 18 31		949 24 69		1018 17 27		1015 19 56		1.000	06 06	24 15	18 08
946 26 61		922 26 74		1009 20 30		901 12 00		1.500	06 08	24 15	00 00
757 13 62		600 -3		981 21 24		862 16		2.000	05 05	32 08	00 00
709 9 62		500 -14		885 16 00		809 15		3.000	07 12	32 08	08 05
632 0 60		482 -14		808 12 56		670 8		4.000	05 10	04 12	08 08
549 -6 61		320 -39		590 -3 50		514 -6		5.500		04 12	
504 -10 60		177 -70		406 -28 30		366 -27		7.000			
400 -25 59		113 -73		387 -28 55		250 -48		9.000			
		80 -61		250 -52				10.500			
								12.000			
								13.500			
								16.000			
								Estación	Badajoz	Tortos	
Sondeo a 12 h. (T.M.G.)		Sondeo a 12 h. (T.M.G.)		Sondeo a 12 h. (T.M.G.)		Sondeo a 12 h. (T.M.G.)		Indicativo	330	238	
PPP hhh TT DD dd ff		PPP hhh TT DD dd ff		PPP hhh TT DD dd ff		PPP hhh TT DD dd ff		Dia/hora	2/12	2/12	
Tierra		Tierra		Tierra		Tierra		Tierra			
1.000 176 23 56 11 04		1.000 167		1.000		1.000		1.000	14 08	00 00	
850 1591 18 58 15 08		850 1598 19 73 18 05		850		850		1.500	15 24	31 06	
700 3118 6 58 15 12		700 3227 5 62 02 03		700		700		2.000	11 24	29 12	
500 5790 -10 60 11 08		500 5880 -11 06 10		500		500		3.000	15 12	32 12	
400 7470 -24 59 10 04		400 7560 -25 05 14		400		400		4.000	14 31	02 10	
300 9490 -41 58 09 05		300 9580 -41 05 18		300		300		5.500		02 06	
250 10710 -51 09 04		250 10790 -51 04 07		250		250		7.000			
200 12120 -62 09 06		200 12220 -60 03 10		200		200		9.000			
150		150 13980 -64 30 08		150		150		10.500			
100		100 16490 -61 36 11		100		100		12.000			
70		70		70		70		13.500			
50		50		50		50		16.000			
30		30		30		30		Estación	Prat		
20		20		20		20		Indicativo	181		
10		10		10		10		Dia/hora	2/18		
PPP TT DD		PPP TT DD		PPP TT DD		PPP TT DD		Tierra			
1014 22 56		949 28 71						1.000	24 22		
979 23 56		943 25 71						1.500	29 05		
947 25 60		812 17 73						2.000	30 08		
837 17 58		679 2 60						3.000	36 10		
724 7 57		655 2 64						4.000	36 22		
664 4 60		541 -10						5.500	36 22		
614 0 60		518 -10						7.000			
562 -6 60		486 -12						9.000			
516 -8 60		307 -40						10.500			
301 -40 58		219 -57						12.000			
241 -54		167 -67						13.500			
200 -62		137 -61						16.000			

