



MINISTERIO DEL AIRE

Boletín diario del Servicio Meteorológico Nacional

AÑO XVIII

2.ª EPOCA

MADRID,

JUEVES

31

DE

JULIO

DE 1969

Núm. 212

CENTRO DE ANALISIS Y PREDICCIÓN (Ciudad Universitaria) - APARTADO 285 - MADRID. - Teléf. 2 44 35 00

ESTACIONES	TEMPERATURA		PRECIPITACION		Horas de sol	ESTACIONES	TEMPERATURA		PRECIPITACION		Horas de sol	ESTACIONES	TEMPERATURA		PRECIPITACION		Horas de sol	TEMPERATURAS EXTREMAS (De las capitales Peninsulares)
	Máx.	Mín.	Noche	Día			Máx.	Mín.	Noche	Día			Máx.	Mín.	Noche	Día		
La Coruña	23	16			11.8	Navacerrada (*)	25	15			9.5	Castellón	28	21			0.0	MAXIMA: 37° en Ciudad Real y Córdoba. MINIMA: 5° en Vitoria
Monteventoso	20	17				Madrid/Barajas	35	17			12.7	Valencia (A)	29	20			4.6	
Bares	18	11				Madrid	33	20			12.8	Valencia	28	21			5.0	
Lugo (P.Centro)	29	7			13.0	Madrid/C.Vient ^{os}	34	18			12.7	Alicante (A)	30	20			10.6	
Finisterre		14			X	Getafe	35	20			12.5	Alicante	32	20			9.3	
Santiago (A)	24	14			13.1	Guadalajara	33	18				Murcia/Alcant ^a	35	19			9.4	
Pontevedra	22	13				Toledo	35	20			12.3	Murcia	34					
Vigo (A)	19	13				Cuenca	32	16			12.2	Castillo Galeras	27	20				
Vigo	21	13			13.7	Molina de Arag ^{on}	30	11			10.5	San Javier	28	21			10.7	
Orense						Ciudad Real	37	21			13.4							
Ponferrada	32	14			13.6	Albacete (A)	35	17			11.4							
						Cáceres	33	22										OBSERVACIONES DE MADRID (Parque del Retiro)
						Badajoz (A)	35	18			13.1	Sevilla (A)	36	19			13.0	
Asturias (A)	24	12			12.5							Córdoba (A)	37	19			12.9	
Gijón	23	16			12.3	Vitoria (A)	34	5				Jaén	35	21	ip			
Santander (A)	26					Logroño		9			12.5	Granada (A)	35	16			12.2	
Santander	24	15			13.0	Logroño (A)	34	12			12.8							
Punta Galea	30	16			11.8	Pamplona	32	10			13.8	Huelva	30	20			12.5	
Bilbao (A)	31	11			9.7	Huesca/Monfl ^{or}	31	15			13.4	Jerez de la F. ^{ra} (A)	34	18				
S.Sebastián/Ig ^{les}	27	13			13.6	Candanchú (*)	21	6				Cádiz	X	X			13.0	
S.Sebastián(A)	28	12			12.8	Veruela						San Fernando		21			11.5	
León (A)	31	13			13.9	Daroca	33	15			12.8	Tarifa	28	22			11.5	
Zamora	32	10				Zaragoza (A)	35	13			13.6	Málaga (A)	28	21			10.8	
Palencia	32	15			13.8	Zaragoza	35	16				Almería (A)	27	22			12.7	
Palencia	31	8			13.4	Calamocha	32	12			12.3							
Burgos (A)	31	8			13.3	Teruel	34	17				Palma de M. ^{ay} (A)	27	20			5.0	
Burgos		11			14.5							Mahón (A)	27	18			9.0	
Valladolid (A)	32	13			13.3							Ibiza (A)	29	22			11.9	
Valladolid	32	14				Lérida	31	16			12.4	S.C.de la Palma(A)	23	17			3.5	
Soria	31	11				Montseny (*)	16	9	ip		9.0	Izaña (*)	28	17			12.1	
Salamanca (A)	32	14			13.5	Gerona (A)	28	15				S.C.de Tenerife (A)	21	16			8.1	
Avila	31	15			11.1	Cabo Bagur	18					S.C.de Tenerife	29	21			10.4	
Segovia	33	17			13.2	La Molina (*)	18					Las Palmas (A)	28	22			7.4	
						Barcelona	27	21			8.8	Fuerteventura(A)	33	21			10.2	
						Barcelona (A)	27	19				Lanzarote (A)	29	21			9.5	
						Reus (A)	25	19			5.0	Ceuta	26	18			7.5	
						Tarragona	25	18	ip			Melilla	28	23			9.1	
						Tortosa	27	21				V.Cisneros (A)	27	22			0.0	

TEMPERATURAS
Máx. 32,5 a 14,55 h.
Mín. 20,3 a 6,00 h.
a 1 h. 23,1 a 13 h. 30,6
a 7 h. 20,6 a 18 h. 30,8

PRESIONES
Máx. 704,8 mm. a 7,00 h.
Mín. 702,8 mm. a 18,00 h.
a 1 h. 704,1 a 13 h. 704,0
a 7 h. 704,8 a 18 h. 702,8

VIENTO
Veloc. máx. 10 m/s a 14,00 h.
Dirección: Suroeste.
Recorrido en 24 horas 179 km.

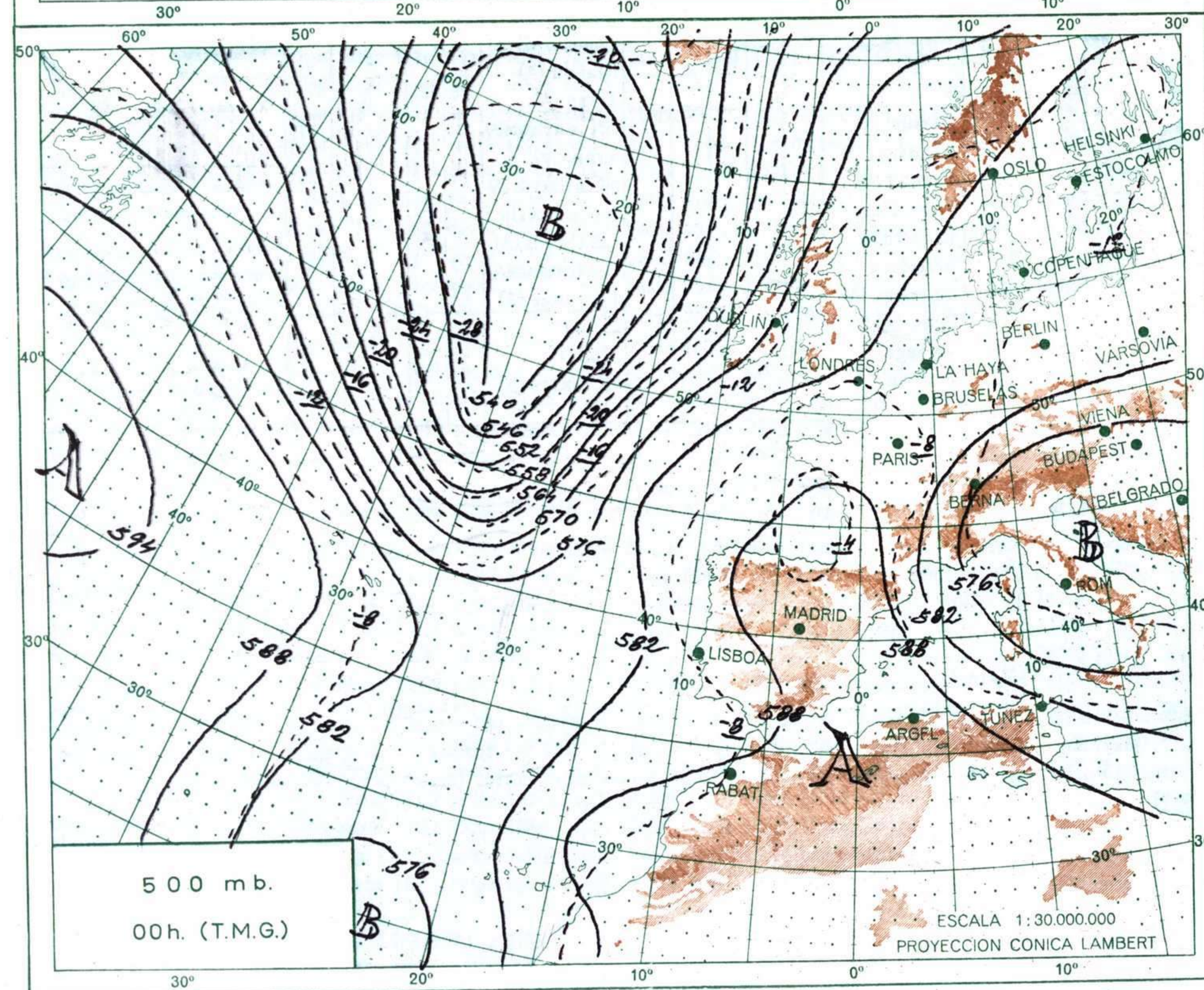
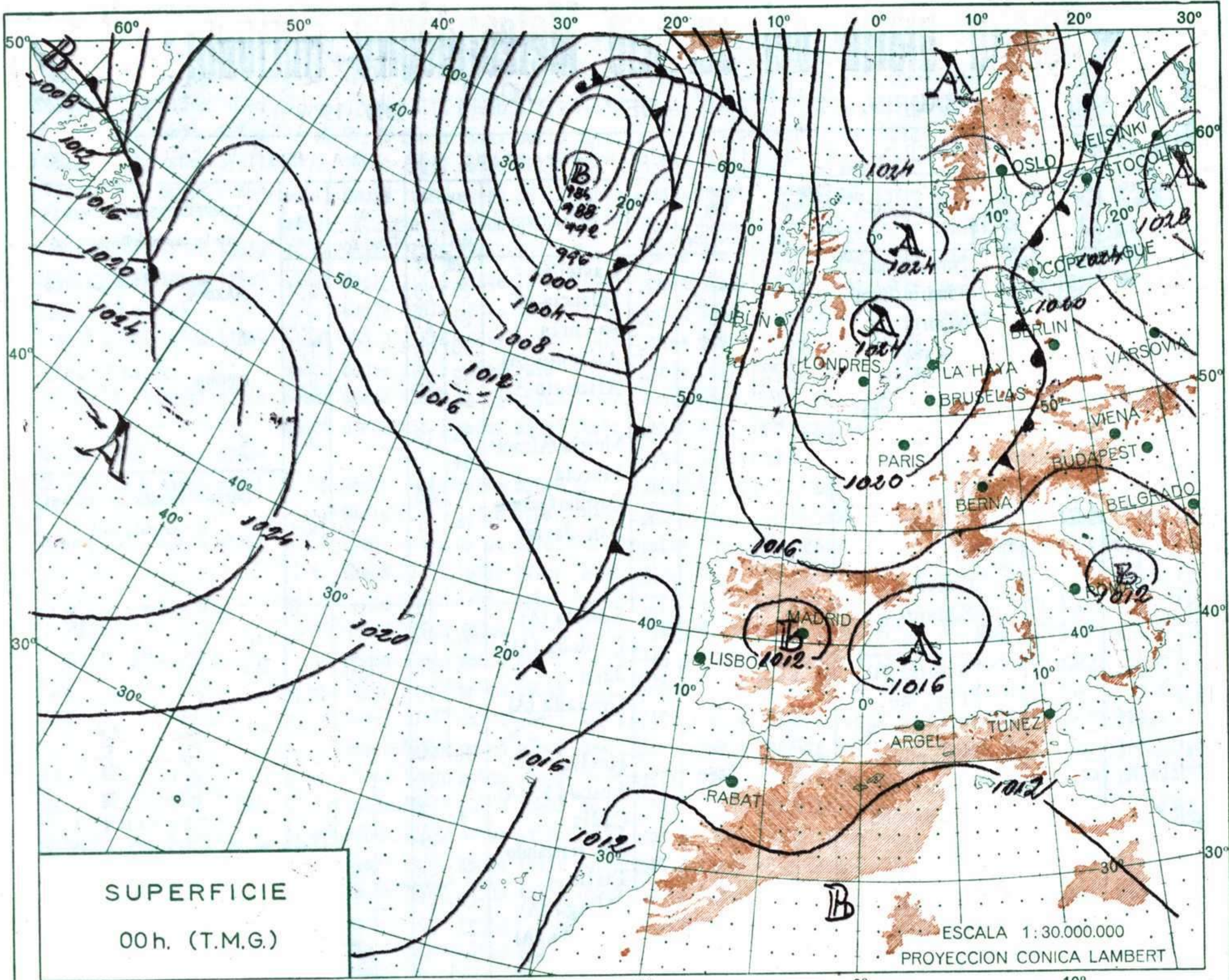
(*) Estaciones situadas a más de 1.600 metros sobre el nivel del mar.
NOTA.— Los datos de este Boletín comprenden las observaciones desde las 18 h. T. M. G. de ayer a las 18 h. T. M. G. del día de hoy
Las horas de sol corresponden al día de ayer.

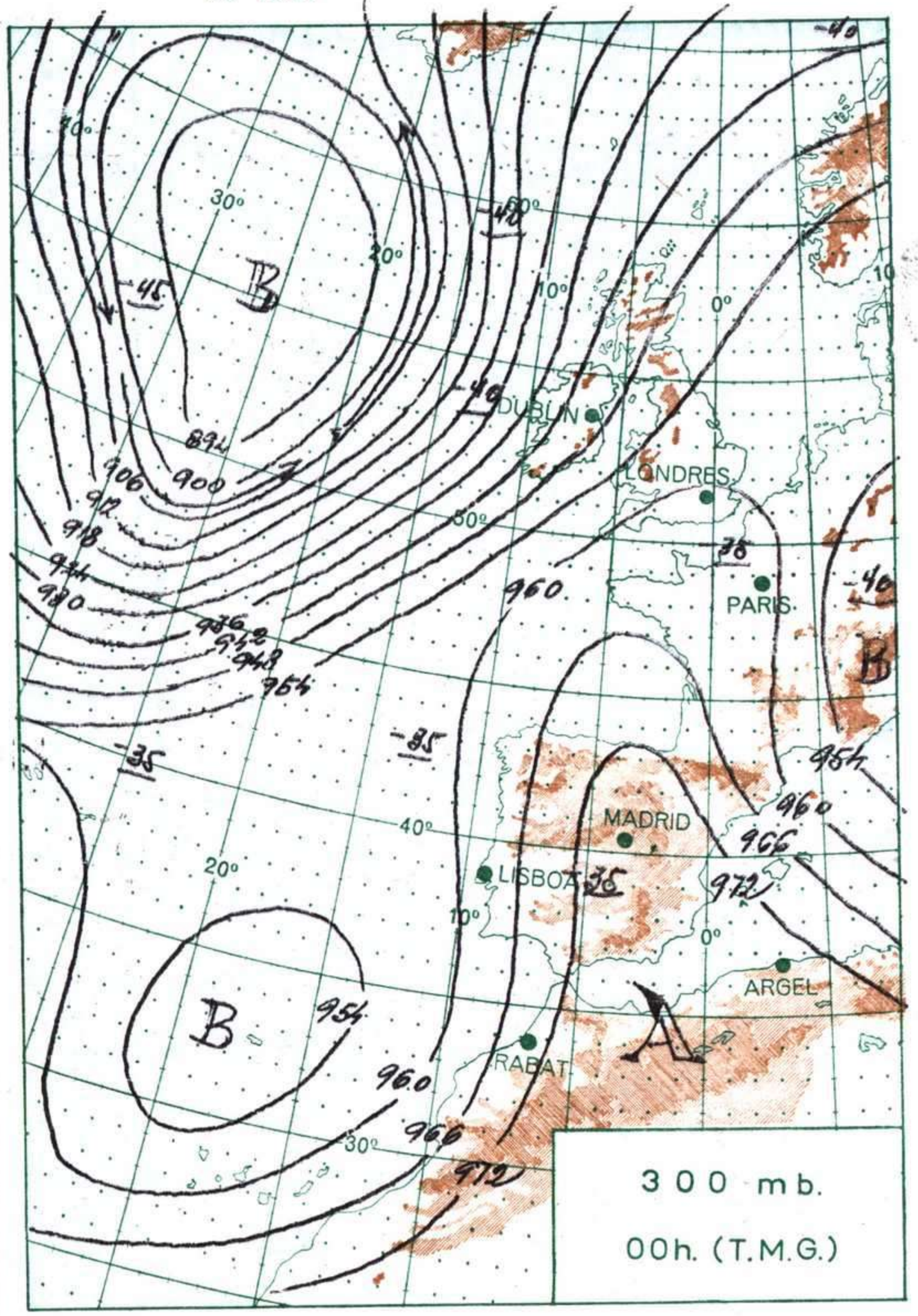
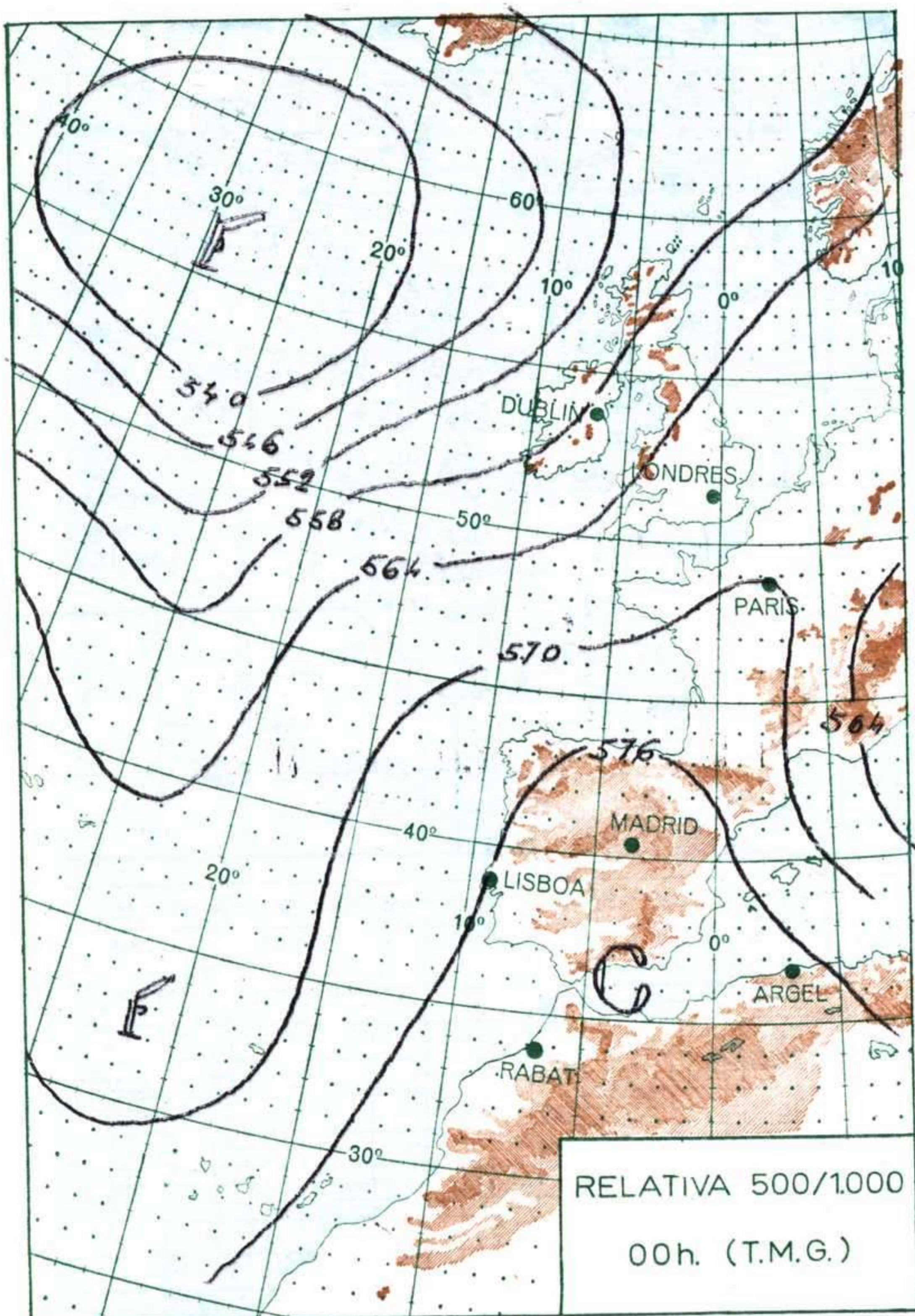
INFORMACION GENERAL DE LAS ULTIMAS 24 HORAS (DE 19 HORAS DE AYER A 19 HORAS DE HOY, HORA OFICIAL).

En el día de hoy el tiempo ha sido bueno en toda España, solamente se han registrado algunas precipitaciones inapreciables en puntos aislados de Cataluña, Levante y Andalucía. Los vientos soplaron moderados en general del oeste y las temperaturas han subido notablemente en la vertiente cantábrica y se han mantenido estacionarias en las demás zonas.

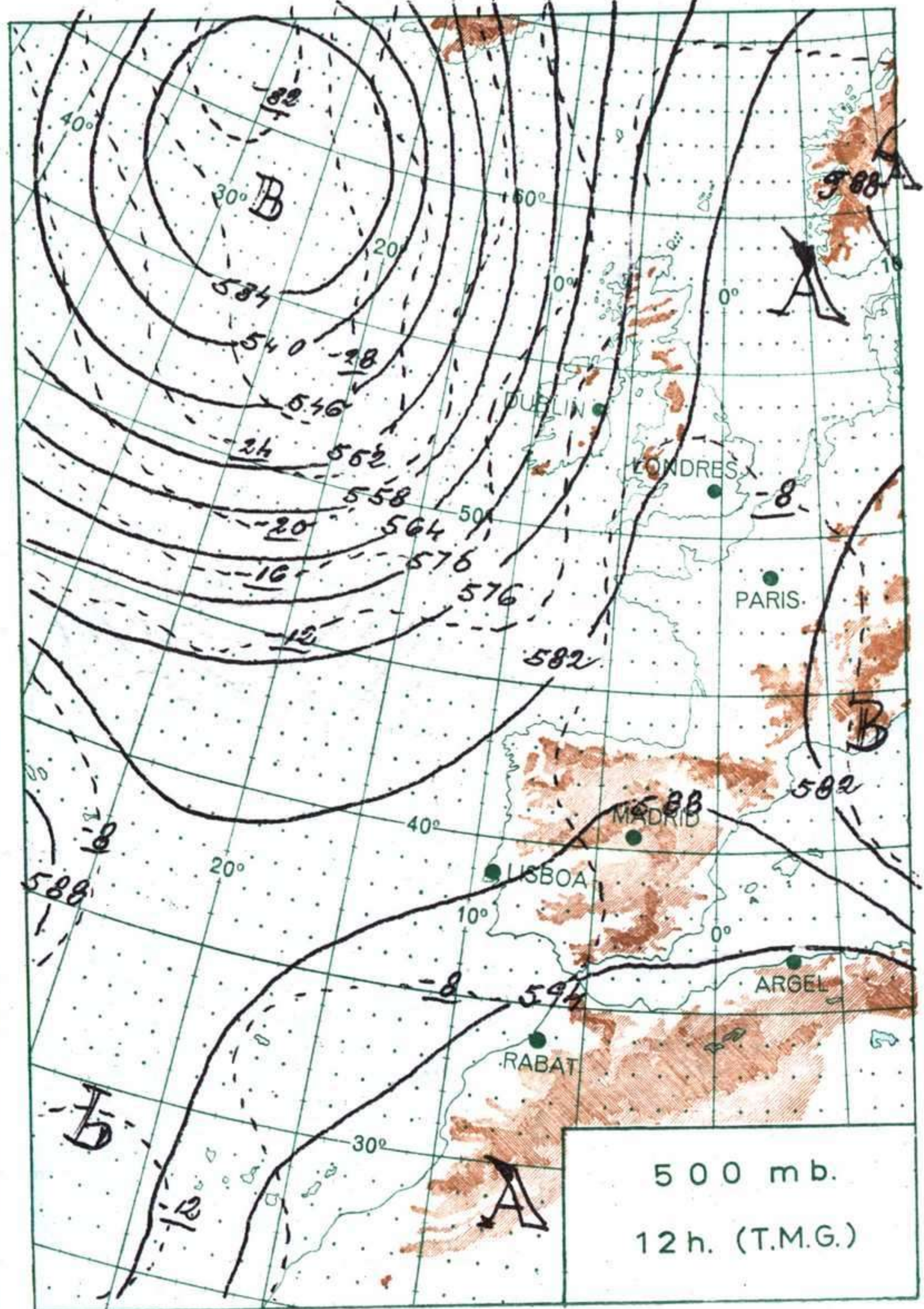
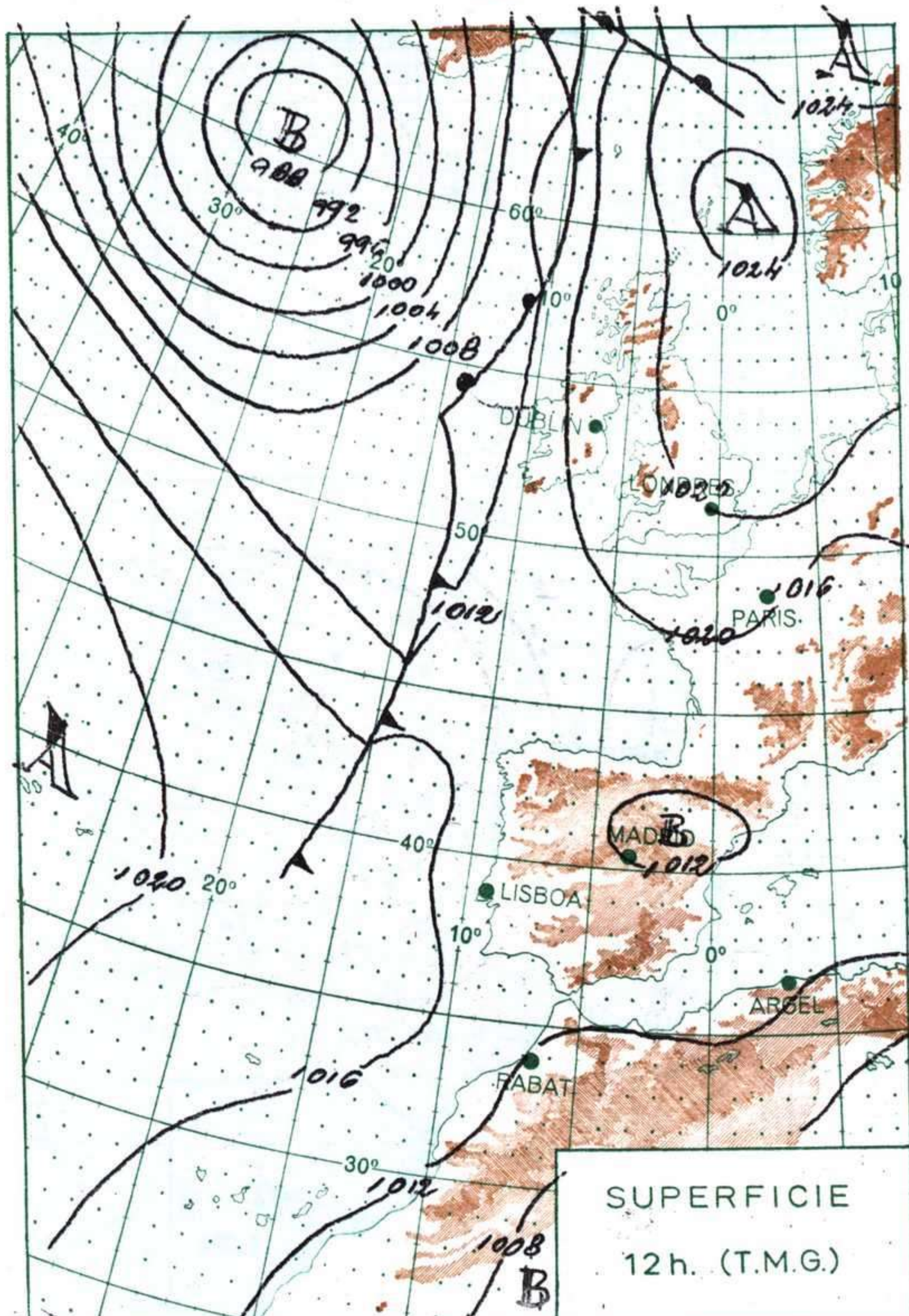
PREDICCIÓN PARA EL VIERNES DIA 1.

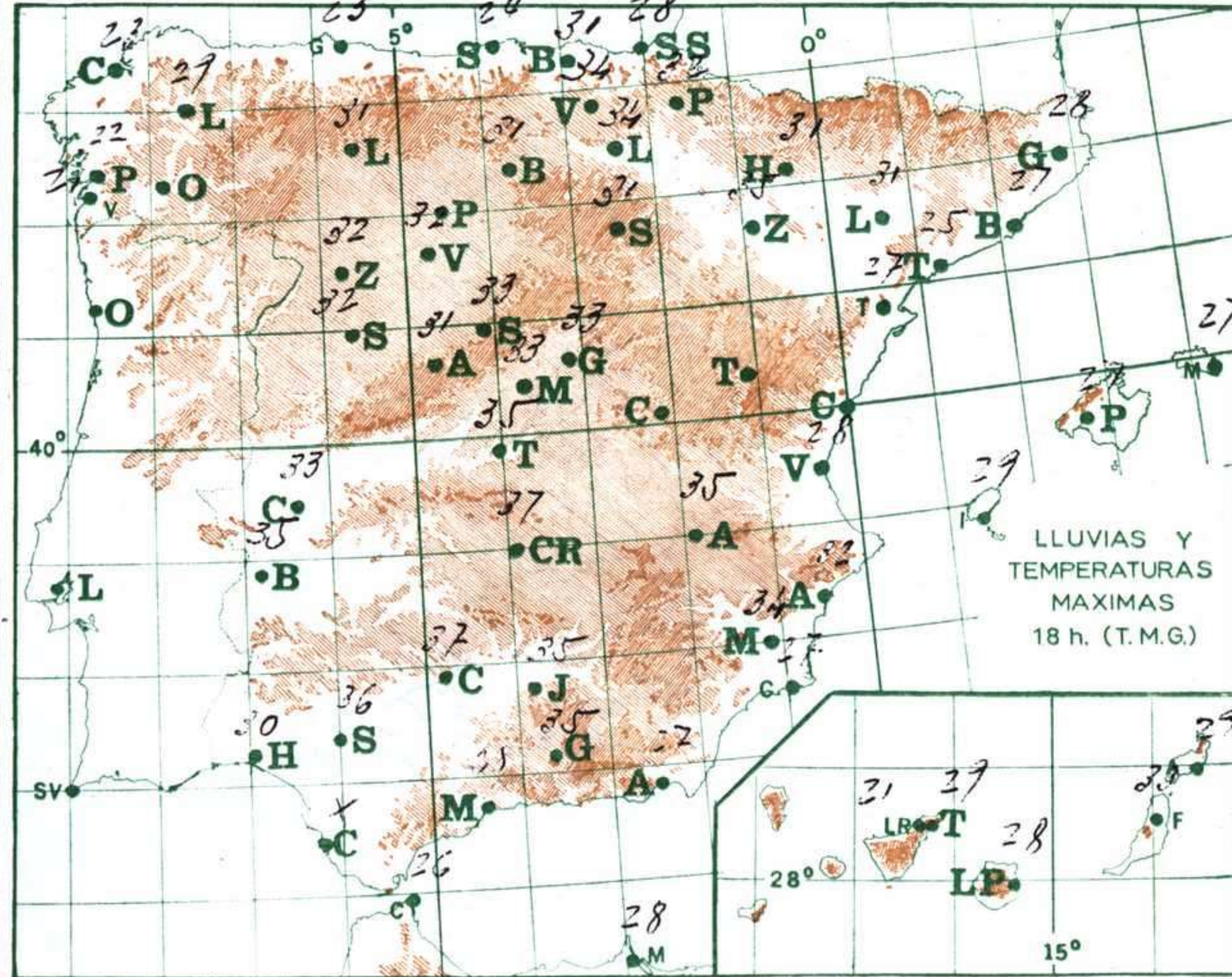
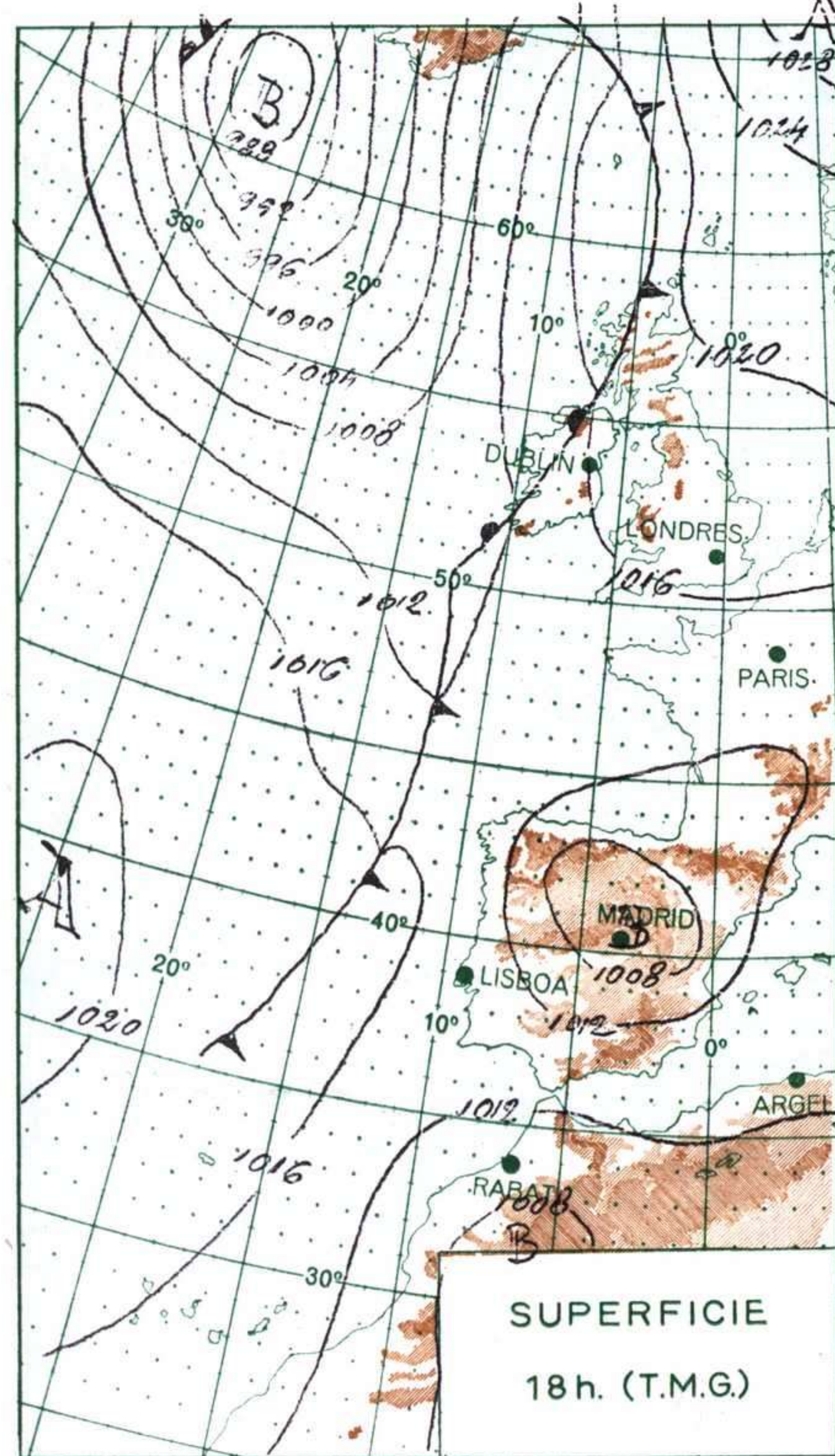
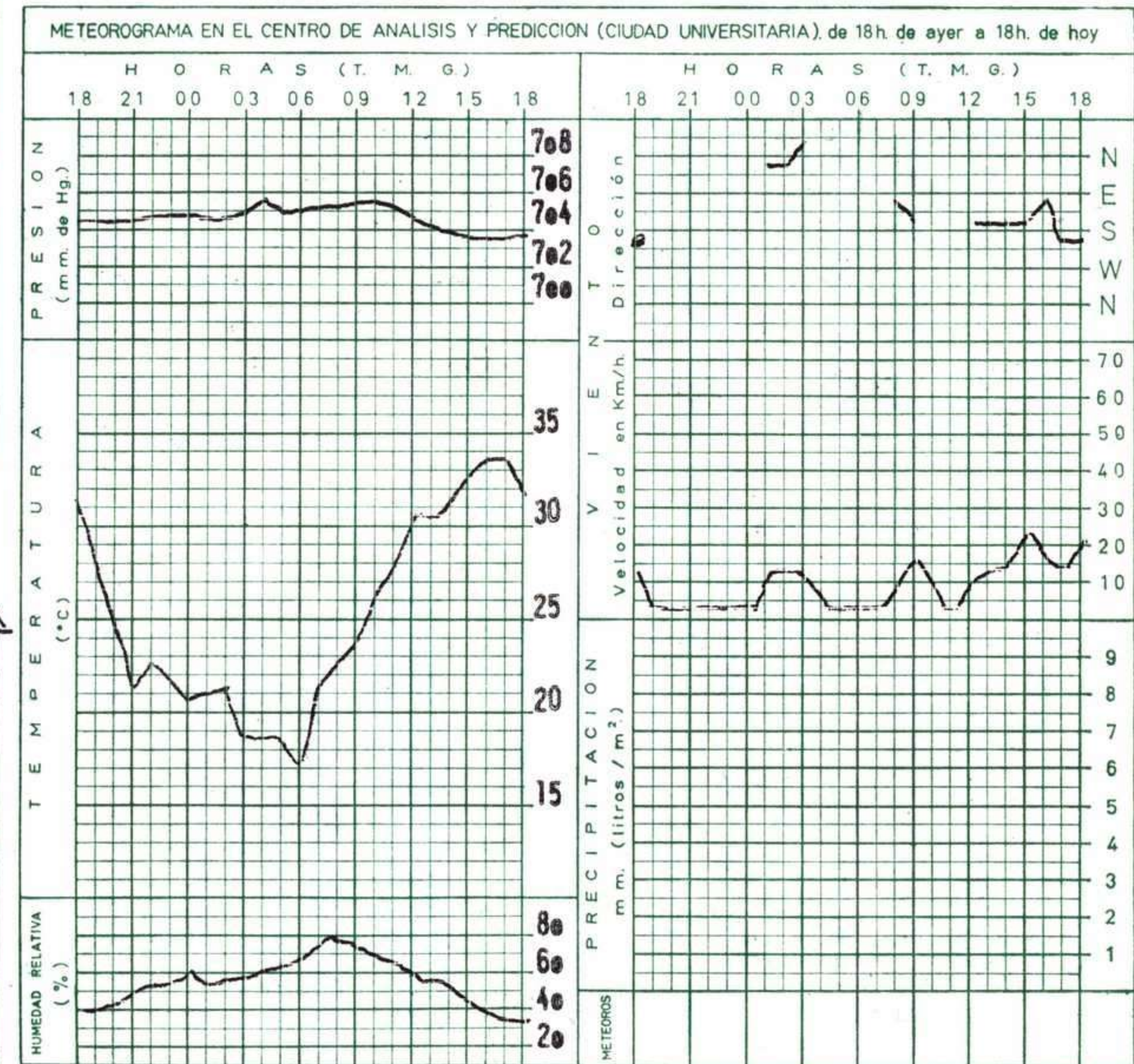
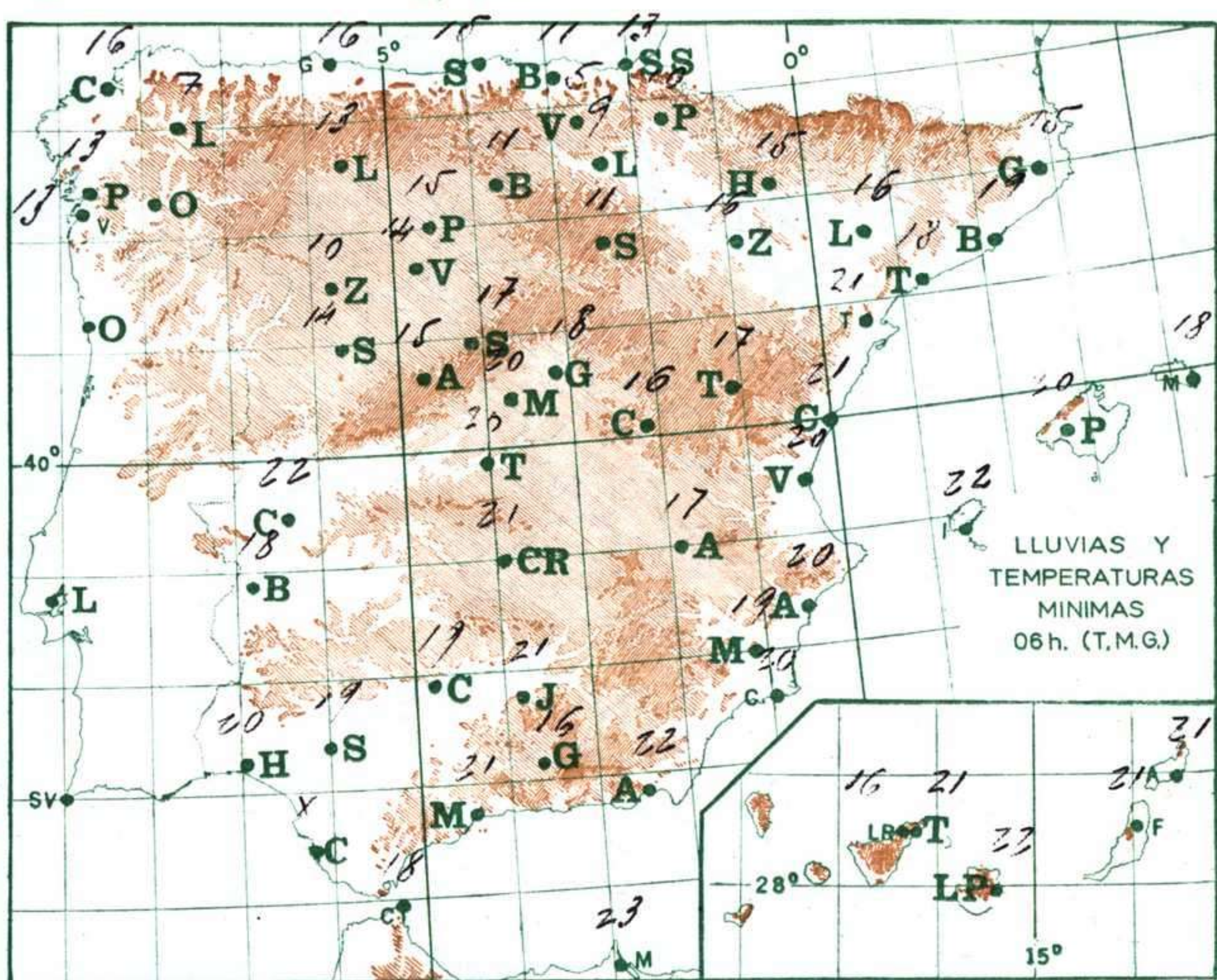
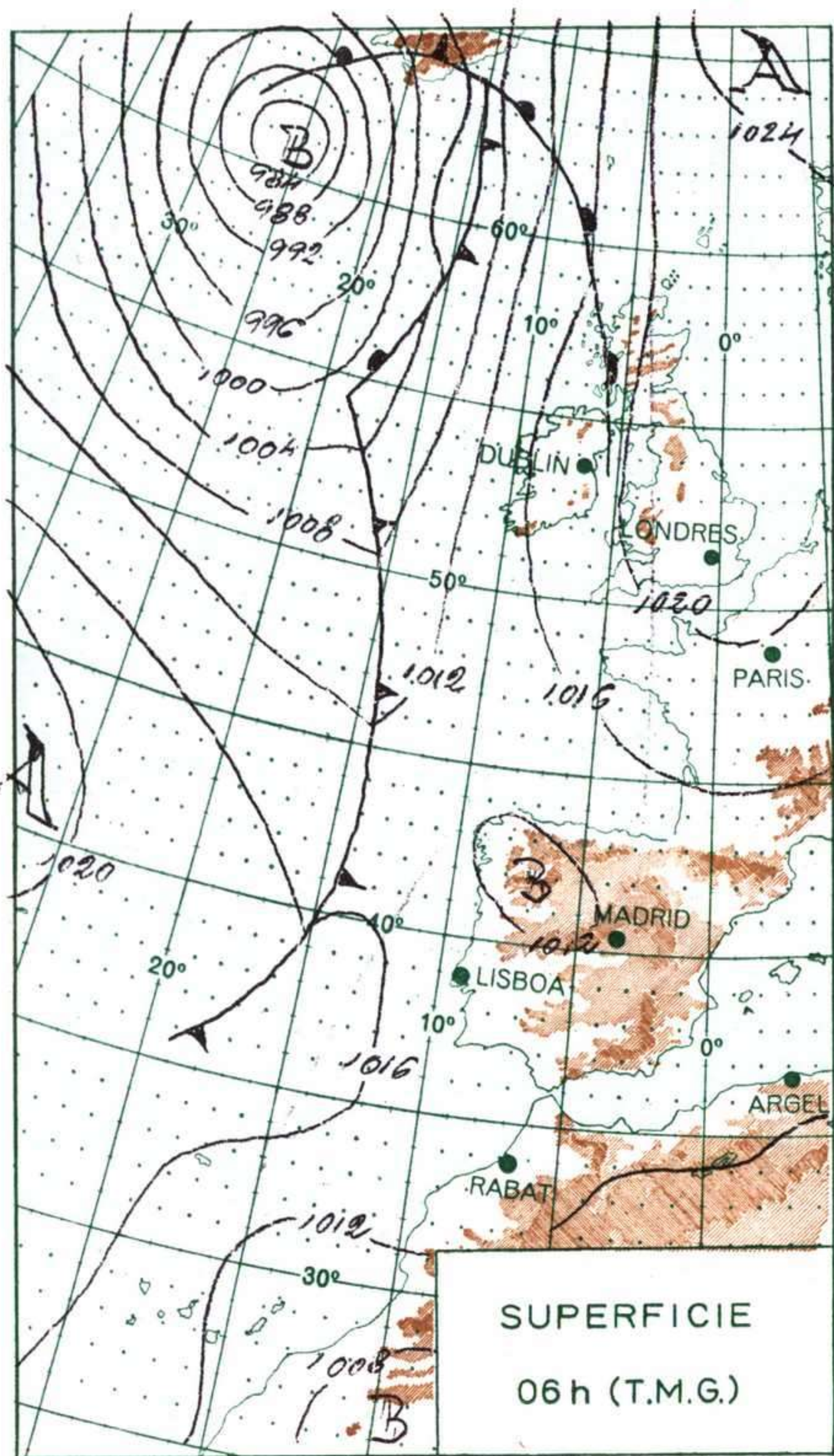
Aumento progresivo de la nubosidad en el tercio occidental de la Península con riesgo de alguna precipitación en Galicia, y bajo Duero. Nieblas o neblinas matutinas en el Cantábrico oriental, litoral del sudeste y proximidades del Estrecho. Nubosidad de evolución diurna en las áreas montañosas del interior. Sin cambios en el resto. Temperaturas similares a las registradas hoy.





ALTITUDES >2000 2000 1000 500 0 Mts.





Main data table for RADIOSONDES with columns for stations (La Coruña, Zaragoza, Madrid/Barajas, Palma/Son Bonet, Sta. C. Tenerife) and time points (00 h, 12 h). Includes pressure types and notable points.

Table with 19 columns for stations (Estación) and wind data (VIENTO EN ALTITUD) at various altitudes (Tierra, 1000, 1500, 2000, 3000, 4000, 5500, 7000, 9000, 10500, 12000).

